


AYUNTAMIENTO DE OVIEDO

ESTADO DE LIQUIDACIÓN DEL PRESUPUESTO DE INGRESOS: RESUMEN POR CLASIFICACIÓN ECONÓMICA
(2017)

Capítulo: **1 IMPUESTOS DIRECTOS**

ARTICULO	CONCEPTO SUBCONCEPTO	PREVISIONES PRESUPUESTARIAS			DERECHOS RECONOCIDOS	DERECHOS ANULADOS	DERECHOS CANCELADOS	DERECHOS RECONOCIDOS NETOS	RECAUDACIÓN NETA	DERECHOS PENDIENTES DE COBRO A 31 DE DICIEMBRE	EXCESO/ DEFECTO PREVISIÓN
		INICIALES	MODIFICACIONES	DEFINITIVAS							
10	SOBRE LA RENTA										
100	IMPUESTOS SOBRE LA RENTA DE LAS PERSONAS FISICAS.										
100	IMPUESTOS SOBRE LA RENTA DE LAS PERSONAS FISICAS.	5.428.000,00		5.428.000,00	5.668.247,18			5.668.247,18	5.668.247,18		240.247,18
	Total Concepto	5.428.000,00		5.428.000,00	5.668.247,18			5.668.247,18	5.668.247,18		240.247,18
	Total Artículo.	5.428.000,00		5.428.000,00	5.668.247,18			5.668.247,18	5.668.247,18		240.247,18
11	IMPUESTOS SOBRE EL CAPITAL										
112	IMPUESTO SOBRE BIENES INMUEBLES DE NATURALEZA RUSTICA										
112	IMPUESTO SOBRE BIENES INMUEBLES DE NATURALEZA RUSTICA	600.000,00		600.000,00	683.921,28	32.664,13		651.257,15	537.987,44	113.269,71	51.257,15
	Total Concepto	600.000,00		600.000,00	683.921,28	32.664,13		651.257,15	537.987,44	113.269,71	51.257,15
113	IMPUESTO SOBRE BIENES INMUEBLES DE NATURALEZA URBANA										
113	IMPUESTO SOBRE BIENES INMUEBLES DE NATURALEZA URBANA	75.273.000,00		75.273.000,00	76.613.200,42	1.136.539,21		75.476.661,21	66.353.012,66	9.123.648,55	203.661,21
	Total Concepto	75.273.000,00		75.273.000,00	76.613.200,42	1.136.539,21		75.476.661,21	66.353.012,66	9.123.648,55	203.661,21
115	IMPUESTO SOBRE VEHICULOS DE TRACCION MECANICA.										
115	IMPUESTO SOBRE VEHICULOS DE TRACCION MECANICA.	10.380.000,00		10.380.000,00	10.389.471,67	19.370,58		10.370.101,09	10.364.246,54	5.854,55	-9.898,91
	Total Concepto	10.380.000,00		10.380.000,00	10.389.471,67	19.370,58		10.370.101,09	10.364.246,54	5.854,55	-9.898,91
116	IMPUESTO SOBRE INCREM DEL VALOR DE LOS TERREN DE NAT URBANA.										
116	IMPUESTO SOBRE INCREM DEL VALOR DE LOS TERREN DE NAT URBANA.										

REPAROS Y OBSERVACIONES:



AYUNTAMIENTO DE OVIEDO


ESTADO DE LIQUIDACIÓN DEL PRESUPUESTO DE INGRESOS: RESUMEN POR CLASIFICACIÓN ECONÓMICA
(2017)

Pág. 2

Capítulo: 1 IMPUESTOS DIRECTOS

ARTICULO	CONCEPTO SUBCONCEPTO	PREVISIONES PRESUPUESTARIAS			DERECHOS RECONOCIDOS	DERECHOS ANULADOS	DERECHOS CANCELADOS	DERECHOS RECONOCIDOS NETOS	RECAUDACIÓN NETA	DERECHOS PENDIENTES DE COBRO A 31 DE DICIEMBRE	EXCESO/ DEFECTO PREVISION
		INICIALES	MODIFICACIONES	DEFINITIVAS							
116	IMPUESTO SOBRE INCREM DEL VALOR DE LOS TERREN DE NAT URBANA.	13.600.000,00		13.600.000,00	11.307.405,52	748.157,51		10.559.248,01	5.332.101,69	5.227.146,32	-3.040.751,99
	Total Concepto	13.600.000,00		13.600.000,00	11.307.405,52	748.157,51		10.559.248,01	5.332.101,69	5.227.146,32	-3.040.751,99
	Total Artículo.	99.853.000,00		99.853.000,00	98.993.998,89	1.936.731,43		97.057.267,46	82.587.348,33	14.469.919,13	-2.795.732,54
13	SOBRE ACTIVIDADES ECONOMICAS										
130	IMPUESTOS SOBRE ACTIVIDADES ECONOMICAS										
130	IMPUESTOS SOBRE ACTIVIDADES ECONOMICAS	5.800.000,00		5.800.000,00	5.785.611,16	40.604,37		5.745.006,79	5.744.462,64	544,15	-54.993,21
	Total Concepto	5.800.000,00		5.800.000,00	5.785.611,16	40.604,37		5.745.006,79	5.744.462,64	544,15	-54.993,21
	Total Artículo.	5.800.000,00		5.800.000,00	5.785.611,16	40.604,37		5.745.006,79	5.744.462,64	544,15	-54.993,21
	Total Capítulo	111.081.000,00		111.081.000,00	110.447.857,23	1.977.335,80		108.470.521,43	94.000.058,15	14.470.463,28	-2.610.478,57

REPAROS Y OBSERVACIONES:




AYUNTAMIENTO DE OVIEDO


ESTADO DE LIQUIDACIÓN DEL PRESUPUESTO DE INGRESOS: RESUMEN POR CLASIFICACIÓN ECONÓMICA
(2017)

Capítulo: 2 IMPUESTOS INDIRECTOS

ARTICULO	CONCEPTO SUBCONCEPTO	PREVISIONES PRESUPUESTARIAS			DERECHOS RECONOCIDOS	DERECHOS ANULADOS	DERECHOS CANCELADOS	DERECHOS RECONOCIDOS NETOS	RECAUDACIÓN NETA	DERECHOS PENDIENTES DE COBRO A 31 DE DICIEMBRE	EXCESO / DEFECTO PREVISION
		INICIALES	MODIFICACIONES	DEFINITIVAS							
21	IMPUESTOS SOBRE EL VALOR AÑADIDO.										
210	IMPUESTO SOBRE EL VALOR AÑADIDO.										
210	IMPUESTO SOBRE EL VALOR AÑADIDO.	3.790.000,00		3.790.000,00	4.007.058,96	70.535,73		3.936.523,23	3.936.523,23		146.523,23
	Total Concepto	3.790.000,00		3.790.000,00	4.007.058,96	70.535,73		3.936.523,23	3.936.523,23		146.523,23
	Total Artículo.	3.790.000,00		3.790.000,00	4.007.058,96	70.535,73		3.936.523,23	3.936.523,23		146.523,23
22	SOBRE CONSUMOS ESPECÍFICOS.										
220	IMPUESTOS ESPECIALES.										
22000	IMPUESTO SOBRE EL ALCOHOL Y BEBIDAS DERIVADAS.	62.000,00		62.000,00	58.595,34	2.995,06		55.600,28	55.600,28		-6.399,72
22001	IMPUESTO SOBRE LA CERVEZA.	18.000,00		18.000,00	20.942,34	379,01		20.563,33	20.563,33		2.963,33
22003	IMPUESTO SOBRE LAS LABORES DEL TABACO.	489.000,00		489.000,00	451.234,07			451.234,07	451.234,07		-37.765,93
22004	IMPUESTO SOBRE HIDROCARBUROS.	612.000,00		612.000,00	682.900,24	20.129,90		662.770,34	662.770,34		50.770,34
22006	IMPUESTO SOBRE PRODUCTOS INTERMEDIOS.	1.000,00		1.000,00	7.610,17			7.610,17	7.610,17		6.610,17
	Total Concepto	1.182.000,00		1.182.000,00	1.221.282,16	23.503,97		1.197.778,19	1.197.778,19		15.778,19
	Total Artículo.	1.182.000,00		1.182.000,00	1.221.282,16	23.503,97		1.197.778,19	1.197.778,19		15.778,19
29	OTROS IMPUESTOS INDIRECTOS										
290	IMPUESTO SOBRE CONSTRUCCIONES, INSTALACIONES Y OBRAS										
290	IMPUESTO SOBRE CONSTRUCCIONES, INSTALACIONES Y OBRAS	2.100.000,00		2.100.000,00	2.104.371,94	250.608,28		1.853.763,66	857.546,95	996.216,71	-246.236,34
	Total Concepto	2.100.000,00		2.100.000,00	2.104.371,94	250.608,28		1.853.763,66	857.546,95	996.216,71	-246.236,34
	Total Artículo.	2.100.000,00		2.100.000,00	2.104.371,94	250.608,28		1.853.763,66	857.546,95	996.216,71	-246.236,34

REPAROS Y OBSERVACIONES:





Esta es una copia impresa del documento electrónico (Ref: 6287880.9ROUX-PBR6B-NN4WX.9ROUX-PBR6B-NN4WX.9ROUX-PBR6B-NN4WX.9ROUX-PBR6B-NN4WX) generada con la aplicación informática Firmadoc. El documento está FIRMADO. Mediante el código de verificación puede comprobar la validez de la firma electrónica de los documentos firmados en la dirección web que le proporciona la entidad emisora de este documento.

AYUNTAMIENTO DE OVIEDO

ESTADO DE LIQUIDACIÓN DEL PRESUPUESTO DE INGRESOS: RESUMEN POR CLASIFICACIÓN ECONÓMICA (2017)

Pág. 4

Capítulo: 2 IMPUESTOS INDIRECTOS

ARTICULO	CONCEPTO SUBCONCEPTO	PREVISIONES PRESUPUESTARIAS			DERECHOS RECONOCIDOS	DERECHOS ANULADOS	DERECHOS CANCELADOS	DERECHOS RECONOCIDOS NETOS	RECAUDACIÓN NETA	DERECHOS PENDIENTES DE COBRO A 31 DE DICIEMBRE	EXCESO / DEFECTO PREVISIÓN
		INICIALES	MODIFICACIONES	DEFINITIVAS							
	Total Capítulo	7.072.000,00		7.072.000,00	7.332.713,06	344.647,98		6.988.065,08	5.991.848,37	996.216,71	-83.934,92

REPAROS Y OBSERVACIONES:

AYUNTAMIENTO DE OVIEDO

ESTADO DE LIQUIDACIÓN DEL PRESUPUESTO DE INGRESOS: RESUMEN POR CLASIFICACIÓN ECONÓMICA
(2017)


Pág.

5

Capítulo: **3 TASAS PRECIOS PÚBLICOS Y OTROS INGRESOS**

ARTICULO	CONCEPTO SUBCONCEPTO	PREVISIONES PRESUPUESTARIAS			DERECHOS RECONOCIDOS	DERECHOS ANULADOS	DERECHOS CANCELADOS	DERECHOS RECONOCIDOS NETOS	RECAUDACIÓN NETA	DERECHOS PENDIENTES DE COBRO A 31 DE DICIEMBRE	EXCESO/ DEFECTO PREVISION
		INICIALES	MODIFICACIONES	DEFINITIVAS							
30	TASA PRESTACION DE SERVICIOS PUBLICOS BASICOS										
300	SERVICIO DE ABASTECIMIENTO DE AGUAS										
300	SERVICIO DE ABASTECIMIENTO DE AGUAS	100.000,00		100.000,00	128.407,51			128.407,51		128.407,51	28.407,51
	Total Concepto	100.000,00		100.000,00	128.407,51			128.407,51		128.407,51	28.407,51
301	SERVICIO DE ALCANTARILLADO										
301	SERVICIO DE ALCANTARILLADO	1.133.000,00		1.133.000,00	1.147.308,05			1.147.308,05	44.292,73	1.103.015,32	14.308,05
	Total Concepto	1.133.000,00		1,133,000,00	1,147,308,05			1,147,308,05	44,292,73	1,103,015,32	14,308,05
302	SERVICIO DE RECOGIDA DE BASURAS										
302	SERVICIO DE RECOGIDA DE BASURAS	9.800.000,00		9.800.000,00	9.804.951,10			9.804.951,10	7.826.598,11	1.978.352,99	4.951,10
	Total Concepto	9.800.000,00		9.800.000,00	9.804.951,10			9.804.951,10	7.826.598,11	1.978.352,99	4.951,10
309	OTRAS TASAS POR PRESTACION DE SERVICIOS BASICOS.										
309	OTRAS TASAS POR PRESTACION DE SERVICIOS BASICOS.	900.000,00		900.000,00	917.776,57	83,88		917.692,69	32.775,36	884.917,33	17.692,69
	Total Concepto	900.000,00		900.000,00	917.776,57	83,88		917.692,69	32.775,36	884.917,33	17.692,69
	Total Artículo.	11.933.000,00		11.933.000,00	11.998.443,23	83,88		11.998.359,35	7.903.866,20	4.094.693,15	65.359,35
32	TASAS POR LA REALIZACIÓN DE ACTIVIDADES DE COMPETENCIA LOCAL										
321	LICENCIAS URBANÍSTICAS.	1.050.000,00		1.050.000,00	850.215,79	55.815,91		794.399,88	427.280,68	367.119,20	-255.600,12
	Total Concepto	1.050.000,00		1.050.000,00	850.215,79	55.815,91		794.399,88	427.280,68	367.119,20	-255.600,12

REPAROS Y OBSERVACIONES:



AYUNTAMIENTO DE OVIEDO

ESTADO DE LIQUIDACIÓN DEL PRESUPUESTO DE INGRESOS: RESUMEN POR CLASIFICACIÓN ECONÓMICA
(2017)


Pág.

6

Capítulo: **3 TASAS PRECIOS PÚBLICOS Y OTROS INGRESOS**

ARTICULO	CONCEPTO SUBCONCEPTO	PREVISIONES PRESUPUESTARIAS				DERECHOS RECONOCIDOS	DERECHOS ANULADOS	DERECHOS CANCELADOS	DERECHOS RECONOCIDOS NETOS	RECAUDACIÓN NETA	DERECHOS PENDIENTES DE COBRO A 31 DE DICIEMBRE	EXCESO/ DEFECTO PREVISION
		INICIALES	MODIFICACIONES	DEFINITIVAS	Total Concepto							
322	CEDULAS DE HABITABILIDAD Y LICENCIAS DE PRIMERA OCUPACION.			7.000,00	7.000,00	4.522,32			4.522,32	3.287,24	1.235,08	-2.477,68
	Total Concepto			7.000,00	7.000,00	4.522,32			4.522,32	3.287,24	1.235,08	-2.477,68
323	TASAS POR OTROS SERVICIOS URBANISTICOS.			630.000,00	630.000,00	278.839,82	12.005,76		266.834,06	135.713,53	131.120,53	-363.165,94
323	TASAS POR OTROS SERVICIOS URBANISTICOS.			630.000,00	630.000,00	278.839,82	12.005,76		266.834,06	135.713,53	131.120,53	-363.165,94
	Total Concepto			630.000,00	630.000,00	278.839,82	12.005,76		266.834,06	135.713,53	131.120,53	-363.165,94
325	TASA POR EXPEDICION DE DOCUMENTOS.			80.000,00	80.000,00	101.631,57	863,75		100.767,82	87.874,56	12.893,26	20.767,82
325	TASA POR EXPEDICION DE DOCUMENTOS.			80.000,00	80.000,00	101.631,57	863,75		100.767,82	87.874,56	12.893,26	20.767,82
	Total Concepto			80.000,00	80.000,00	101.631,57	863,75		100.767,82	87.874,56	12.893,26	20.767,82
326	TASA POR RETIRADA DE VEHICULOS.			440.000,00	440.000,00	387.677,15	1.769,44		385.907,71	365.940,31	29.967,40	-54.092,29
326	TASA POR RETIRADA DE VEHICULOS.			440.000,00	440.000,00	387.677,15	1.769,44		385.907,71	365.940,31	29.967,40	-54.092,29
	Total Concepto			440.000,00	440.000,00	387.677,15	1.769,44		385.907,71	365.940,31	29.967,40	-54.092,29
329	OTRAS TASAS POR LA REALIZAC DE ACTIVIDAD DE COMPET LOCAL			80.000,00	80.000,00	238.506,81	41.290,71		197.216,10	132.148,12	65.067,98	117.216,10
329	OTRAS TASAS POR LA REALIZAC DE ACTIVIDAD DE COMPET LOCAL			80.000,00	80.000,00	238.506,81	41.290,71		197.216,10	132.148,12	65.067,98	117.216,10
	Total Concepto			80.000,00	80.000,00	238.506,81	41.290,71		197.216,10	132.148,12	65.067,98	117.216,10
	Total Artículo.			2.287.000,00	2.287.000,00	1.861.393,46	111.748,57		1.749.647,89	1.142.244,44	607.403,45	-557.362,11
33	TASAS POR UTILIZAC PRIVAT O EL APROVECH ESP DEL DOM PUB LOC											
330	TASA DE ESTACIONAMIENTO DE VEHICULOS.											

REPAROS Y OBSERVACIONES:




AYUNTAMIENTO DE OVIEDO

ESTADO DE LIQUIDACIÓN DEL PRESUPUESTO DE INGRESOS: RESUMEN POR CLASIFICACIÓN ECONÓMICA
(2017)

Capítulo: 3 TASAS PRECIOS PÚBLICOS Y OTROS INGRESOS

ARTICULO	CONCEPTO SUBCONCEPTO	PREVISIONES PRESUPUESTARIAS			DERECHOS RECONOCIDOS	DERECHOS ANULADOS	DERECHOS CANCELADOS	DERECHOS RECONOCIDOS NETOS	RECAUDACIÓN NETA	DERECHOS PENDIENTES DE COBRO A 31 DE DICIEMBRE	EXCESO/ DEFECTO PREVISION
		INICIALES	MODIFICACIONES	DEFINITIVAS							
330	TASA DE ESTACIONAMIENTO DE VEHICULOS.	3.110.000,00		3.110.000,00	3.289.782,65			3.289.782,65	2.690.303,58	599.479,07	179.782,65
	Total Concepto	3.110.000,00		3.110.000,00	3.289.782,65			3.289.782,65	2.690.303,58	599.479,07	179.782,65
331	TASA POR ENTRADA DE VEHICULOS.										
331	TASA POR ENTRADA DE VEHICULOS.				657.610,16	3.420,40		654.189,76	604.702,04	49.487,72	-5.810,24
	Total Concepto				657.610,16	3.420,40		654.189,76	604.702,04	49.487,72	-5.810,24
332	TASA POR UTIL PRIVATO APROVE ESP POR EMP EXPL DE SER DE SUM										
332	TASA POR UTIL PRIVATO APROVE ESP POR EMP EXPL DE SER DE SUM				2.094.232,09	58,76		2.094.173,33	1.776.039,70	318.133,63	-545.826,67
	Total Concepto				2.094.232,09	58,76		2.094.173,33	1.776.039,70	318.133,63	-545.826,67
333	TASA POR UTIL PRIVATO APROVE ESP POR EMP EXPL DE SER TELEC										
333	TASA POR UTIL PRIVATO APROVE ESP POR EMP EXPL DE SER TELEC				370.000,00			370.000,00	221.838,45	268.546,53	120.384,98
	Total Concepto				370.000,00			370.000,00	221.838,45	268.546,53	120.384,98
334	TASA POR APERTURA DE CALAS Y ZANJAS.										
334	TASA POR APERTURA DE CALAS Y ZANJAS.				1.000,00			1.000,00			-1.000,00
	Total Concepto				1.000,00			1.000,00			-1.000,00
335	TASA POR OCUPACIÓN DE LA VIA PUBLICA CON TERRAZAS.										
335	TASA POR OCUPACIÓN DE LA VIA PUBLICA CON TERRAZAS.				840.000,00	11.654,59		464.631,41	142.493,60	322.137,81	-375.368,69
	Total Concepto				840.000,00	11.654,59		464.631,41	142.493,60	322.137,81	-375.368,69

REPAROS Y OBSERVACIONES:



AYUNTAMIENTO DE OVIEDO

ESTADO DE LIQUIDACIÓN DEL PRESUPUESTO DE INGRESOS: RESUMEN POR CLASIFICACIÓN ECONÓMICA
(2017)


Pág.

8

Capítulo: **3 TASAS PRECIOS PÚBLICOS Y OTROS INGRESOS**

ARTICULO	CONCEPTO SUBCONCEPTO	PREVISIONES PRESUPUESTARIAS			DERECHOS RECONOCIDOS	DERECHOS ANULADOS	DERECHOS CANCELADOS	DERECHOS RECONOCIDOS NETOS	RECAUDACIÓN NETA	DERECHOS PENDIENTES DE COBRO A 31 DE DICIEMBRE	EXCESO / DEFECTO PREVISION
		INICIALES	MODIFICACIONES	DEFINITIVAS							
337	TASAS POR APROVECHAMIENTO DEL VUELO.										
		1.070.000,00		1.070.000,00	1.069.001,88	2.142,26		1.066.859,62	1.022.039,28	44.820,34	-3.140,38
337	TASAS POR APROVECHAMIENTO DEL VUELO.										
		1.070.000,00		1.070.000,00	1.069.001,88	2.142,26		1.066.859,62	1.022.039,28	44.820,34	-3.140,38
	Total Concepto										
338	COMPENSACION DE TELEFONICA DE ESPAÑA S.A.										
		580.000,00		580.000,00	540.042,67	701,43		539.341,24	539.341,24		-40.658,76
	Total Concepto										
		580.000,00		580.000,00	540.042,67	701,43		539.341,24	539.341,24		-40.658,76
339	OTRAS TASAS POR UTILIZACION PRIVATIVA DEL DOMINIO PUBLICO.										
		720.000,00		720.000,00	686.763,53	24.335,00		662.428,53	368.812,52	303.616,01	-57.571,47
339	OTRAS TASAS POR UTILIZACION PRIVATIVA DEL DOMINIO PUBLICO.										
		720.000,00		720.000,00	686.763,53	24.335,00		662.428,53	368.812,52	303.616,01	-57.571,47
	Total Concepto										
		720.000,00		720.000,00	686.763,53	24.335,00		662.428,53	368.812,52	303.616,01	-57.571,47
	Total Artículo.										
		9.991.000,00		9.991.000,00	9.304.103,96	42.312,44		9.261.791,52	7.365.570,41	1.906.221,11	-729.208,48
34	PRECIOS PUBLICOS POR LA PREST. SERV. O REALIZACION DE ACTIVI										
341	SERVICIOS ASISTENCIALES										
		100.000,00		100.000,00	79.797,84			79.797,84	70.541,18	9.256,66	-20.202,16
34100	SERVICIOS ASISTENCIALES: AYUDA A DOMICILIO.										
		10.000,00		10.000,00	8.660,38			8.660,38	8.624,42	35,96	-1.339,62
34101	SERVICIOS ASISTENCIALES: TELEASISTENCIA.										
		110.000,00		110.000,00	88.458,22			88.458,22	79.165,60	9.292,62	-21.541,78
	Total Concepto										
		110.000,00		110.000,00	88.458,22			88.458,22	79.165,60	9.292,62	-21.541,78
342	SERVICIOS EDUCATIVOS										
		730.000,00		730.000,00	702.948,17	4.477,10		698.472,07	685.965,38	12.506,69	-31.527,93
34200	SERVICIOS EDUCATIVOS: ESCUELAS INFANTILES.										
		730.000,00		730.000,00	702.948,17	4.477,10		698.472,07	685.965,38	12.506,69	-31.527,93

REPAROS Y OBSERVACIONES:



AYUNTAMIENTO DE OVIEDO

ESTADO DE LIQUIDACIÓN DEL PRESUPUESTO DE INGRESOS: RESUMEN POR CLASIFICACIÓN ECONÓMICA
(2017)

Pág.

9

Capítulo: 3 TASAS PRECIOS PÚBLICOS Y OTROS INGRESOS

ARTICULO	CONCEPTO SUBCONCEPTO	PREVISIONES PRESUPUESTARIAS				DERECHOS RECONOCIDOS	DERECHOS ANULADOS	DERECHOS CANCELADOS	DERECHOS RECONOCIDOS NETOS	RECAUDACIÓN NETA	DERECHOS PENDIENTES DE COBRO A 31 DE DICIEMBRE	EXCESO / DEFECTO PREVISION
		INICIALES	MODIFICACIONES	DEFINITIVAS								
34201	SERVICIOS EDUCATIVOS: ESCUELAS MUNICIPALES DE MUSICA.	540.000,00		540.000,00	507.630,88	1.573,46		506.057,42	452.470,73	53.586,69	-33.942,58	
34203	SERVICIOS EDUCATIVOS: OTROS SERVICIOS EDUCACION.	225.000,00		225.000,00	237.164,86	2.623,60		234.541,26	234.541,26		9.541,26	
	Total Concepto	1.495.000,00		1.495.000,00	1.447.744,91	8.674,16		1.439.070,75	1.372.977,37	66.093,38	-55.929,25	
343	SERVICIOS DEPORTIVOS.											
343	SERVICIOS DEPORTIVOS.	200.000,00		200.000,00	160.797,24	3.352,30		157.444,94	157.444,94		-42.555,06	
	Total Concepto	200.000,00		200.000,00	160.797,24	3.352,30		157.444,94	157.444,94		-42.555,06	
349	OTROS PRECIOS PÚBLICOS.											
34900	OTROS PRECIOS PÚBLICOS: CENTRO DE MUSICA JOVEN.	20.000,00		20.000,00	27.165,80	77,94		27.087,86	23.078,40	4.009,46	7.087,86	
34901	OTROS PRECIOS PÚBLICOS: OTRAS ACTIVIDADES JUVENTUD.	1.000,00		1.000,00	1.000,00						-1.000,00	
34902	OTROS PRECIOS PÚBLICOS: ALQUILERES INSTALACIONES CULTURALES.	70.000,00		70.000,00	68.156,50	32.785,54		35.370,96	23.360,96	12.010,00	-34.629,04	
34903	OTROS PRECIOS PÚBLICOS: SERVICIOS VETERINARIOS.											
34904	OTROS PRECIOS PÚBLICOS: SERVICIOS SOCIALES	10.000,00		10.000,00	1.369,76			1.369,76	1.369,76		-8.630,24	
34905	OTROS PRECIOS PÚBLICOS: PALACIO DE CONGRESOS	20.000,00		20.000,00	109.375,10	8.105,30		101.269,80	45.629,70	55.640,10	81.289,90	
34906	OTROS PRECIOS PÚBLICOS: ALQUILERES INSTALACIONES DE EDUCACION	1.000,00		1.000,00	426,93			426,93	320,76	106,17	-573,07	
34907	OTROS PRECIOS PÚBLICOS: SANIDAD	2.000,00		2.000,00							-2.000,00	
34908	OTROS PRECIOS PÚBLICOS: VIVERO CIENCIAS DE LA SALUD	19.000,00		19.000,00							-19.000,00	

REPAROS Y OBSERVACIONES:



AYUNTAMIENTO DE OVIEDO

ESTADO DE LIQUIDACIÓN DEL PRESUPUESTO DE INGRESOS: RESUMEN POR CLASIFICACIÓN ECONÓMICA (2017)

Capítulo: 3 TASAS PRECIOS PÚBLICOS Y OTROS INGRESOS

ARTICULO	CONCEPTO SUBCONCEPTO	PREVISIONES PRESUPUESTARIAS			DERECHOS RECONOCIDOS	DERECHOS ANULADOS	DERECHOS CANCELADOS	DERECHOS RECONOCIDOS NETOS	RECAUDACIÓN NETA	DERECHOS PENDIENTES DE COBRO A 31 DE DICIEMBRE	EXCESO/ DEFECTO PREVISIÓN
		INICIALES	MODIFICACIONES	DEFINITIVAS							
	Total Concepto	143.000,00		143.000,00	206.494,09	40.966,78		165.526,31	93.759,58	71.765,73	22.525,31
	Total Artículo.	1.948.000,00		1.948.000,00	1.903.494,46	52.995,24		1.850.499,22	1.703.347,49	147.151,73	-97.500,78
36	VENTAS										
	VENTAS										
	Total Concepto	1.200.000,00		1.200.000,00	1.568.053,63			1.568.053,63	1.342.364,04	225.689,59	368.053,63
	Total Artículo.	1.200.000,00		1.200.000,00	1.568.053,63			1.568.053,63	1.342.364,04	225.689,59	368.053,63
38	REINTEGROS DE OPERACIONES CORRIENTES										
	Total Concepto	1.000,00		1.000,00	863.662,98	1.445,87		862.217,11	828.906,82	33.310,29	861.217,11
	Total Artículo.	1.000,00		1.000,00	863.662,98	1.445,87		862.217,11	828.906,82	33.310,29	861.217,11
39	OTROS INGRESOS										
	Total Concepto	10.000,00		10.000,00	174.405,81			174.405,81	1.725,00	172.680,81	164.405,81
	Total Artículo.	10.000,00		10.000,00	174.405,81			174.405,81	1.725,00	172.680,81	164.405,81
	39100 MULTAS POR INFRACCIONES URBANÍSTICAS	4.000,00		4.000,00	7.269,64			7.269,64	4.852,69	2.416,95	3.269,64
	39120 MULTAS POR INFRACCIONES DE LA ORDENANZA DE CIRCULACIÓN.	3.950.000,00		3.950.000,00	4.150.574,31	17.338,38		4.133.235,93	2.316.545,39	1.816.690,54	183.235,93
	39190 OTRAS MULTAS Y SANCIONES.	30.000,00		30.000,00	31.600,99	81,94		31.519,05	12.865,62	18.653,43	1.519,05
	39191 PENALIDADES EJECUCIÓN DE CONTRATOS	10.000,00		10.000,00	1.169,39			1.169,39	1,169,39		-8.830,61
	Total Concepto	4.004.000,00		4.004.000,00	4.365.020,14	17.420,32		4.347.599,82	2.337.158,09	2.010.441,73	343.599,82

REPAROS Y OBSERVACIONES:



AYUNTAMIENTO DE OVIEDO

ESTADO DE LIQUIDACIÓN DEL PRESUPUESTO DE INGRESOS: RESUMEN POR CLASIFICACIÓN ECONÓMICA
(2017)

Pág.

11

Capítulo: **3 TASAS PRECIOS PÚBLICOS Y OTROS INGRESOS**

ARTICULO	CONCEPTO SUBCONCEPTO	PREVISIONES PRESUPUESTARIAS			DERECHOS RECONOCIDOS	DERECHOS ANULADOS	DERECHOS CANCELADOS	DERECHOS RECONOCIDOS NETOS	RECAUDACIÓN NETA	DERECHOS PENDIENTES DE COBRO A 31 DE DICIEMBRE	EXCESO / DEFECTO PREVISION
		INICIALES	MODIFICACIONES	DEFINITIVAS							
392	RECARGOS PERIODO EJECUTIVO DECLARACIÓN EXTEMPORÁNEA SIN REQ.										
	39211 RECARGO DE APREMIO.	100.000,00		100.000,00	294.987,62			294.987,62	294.987,62		194.987,62
	Total Concepto	100.000,00		100.000,00	294.987,62			294.987,62	294.987,62		194.987,62
393	INTERESES DE DEMORA										
	393 INTERESES DE DEMORA	310.000,00		310.000,00	233.407,49			233.407,49	229.596,29	3.811,20	-76.592,51
	Total Concepto	310.000,00		310.000,00	233.407,49			233.407,49	229.596,29	3.811,20	-76.592,51
397	APROVECHAMIENTO URBANISTICO										
	397 APROVECHAMIENTO URBANISTICO	1.000,00		1.000,00	78.370,32			78.370,32	78.370,32		77.370,32
	Total Concepto	1.000,00		1.000,00	78.370,32			78.370,32	78.370,32		77.370,32
399	OTROS INGRESOS DIVERSOS										
	39900 OTROS INGRESOS DIVERSOS: IMPREVISTOS.	1.000,00		1.000,00	5.311,76	394,80		4.926,96	606,50	4.320,46	3.926,96
	39901 OTROS INGRESOS DIVERSOS: RECURSOS EVENTUALES	1.000,00		1.000,00	117.026,86			117.026,86	117.026,86		116.026,86
	39902 OTROS INGRESOS DIVERSOS: ANUNCIOS RENTEGRABLES	6.000,00		6.000,00	18.661,68			18.661,68	15.441,48	3.220,20	12.661,68
	39903 OTROS INGRESOS DIVERSOS: EJECUCIONES SUBSIDIARIAS	300.000,00		300.000,00	53.602,91	9.979,29		43.623,62	-1.310,71	44.934,33	-256.376,38
	39904 OTROS INGRESOS DIVERSOS: RENTEGRO DANOS	1.000,00		1.000,00	63.758,78	3.466,12		60.292,66	41.652,17	18.640,49	59.292,66
	39905 OTROS INGRESOS DIVERSOS: COSTAS	50.000,00		50.000,00	40.346,63			40.346,63	40.115,60	230,03	-9.654,37
	39906 OTROS INGRESOS DIVERSOS EJECUCION GARANTIAS CONTRATOS	1.000,00		1.000,00							-1.000,00

REPAROS Y OBSERVACIONES:



AYUNTAMIENTO DE OVIEDO


ESTADO DE LIQUIDACIÓN DEL PRESUPUESTO DE INGRESOS: RESUMEN POR CLASIFICACIÓN ECONÓMICA
(2017)

Pág. 12

Capítulo: 3 TASAS PRECIOS PÚBLICOS Y OTROS INGRESOS

ARTICULO	CONCEPTO SUBCONCEPTO	PREVISIONES PRESUPUESTARIAS			DERECHOS RECONOCIDOS	DERECHOS ANULADOS	DERECHOS CANCELADOS	DERECHOS RECONOCIDOS NETOS	RECAUDACIÓN NETA	DERECHOS PENDIENTES DE COBRO A 31 DE DICIEMBRE	EXCESO/ DEFECTO PREVISIÓN
		INICIALES	MODIFICACIONES	DEFINITIVAS							
	Total Concepto	360.000,00		360.000,00	298.707,62	13.830,21		284.877,41	213.531,90	71.345,51	-75.122,59
	Total Artículo.	4.775.000,00		4.775.000,00	5.270.493,19	31.250,53		5.239.242,66	3.153.644,22	2.085.598,44	484.242,66
	Total Capítulo	32.135.000,00		32.135.000,00	32.769.644,91	239.833,53		32.529.811,38	23.429.743,62	9.100.067,76	394.811,38

REPAROS Y OBSERVACIONES:




AYUNTAMIENTO DE OVIEDO

ESTADO DE LIQUIDACIÓN DEL PRESUPUESTO DE INGRESOS: RESUMEN POR CLASIFICACIÓN ECONÓMICA
(2017)

Capítulo: 4 TRANSFERENCIAS CORRIENTES

ARTICULO	CONCEPTO SUBCONCEPTO	PREVISIONES PRESUPUESTARIAS				DERECHOS RECONOCIDOS	DERECHOS ANULADOS	DERECHOS CANCELADOS	DERECHOS RECONOCIDOS NETOS	RECAUDACIÓN NETA	DERECHOS PENDIENTES DE COBRO A 31 DE DICIEMBRE	EXCESO / DEFECTO PREVISION
		INICIALES	MODIFICACIONES	DEFINITIVAS								
42	DEL ESTADO											
	420 DE LA ADMINISTRACION GENERAL DEL ESTADO											
	42010 FONDO COMPLEMENTARIO DE FINANCIACION.	41.902.930,32		41.902.930,32	43.774.896,97				43.774.896,97	43.774.896,97		1.871.766,65
	42020 COMPENSACION POR BENEFICIOS FISCALES.	490.000,00		490.000,00	396.397,45				396.397,45	396.397,45		-93.602,55
	42090 OTRAS TRANSF. CORRIENTES DE LA ADMON. GENERAL DEL ESTADO.	955.967,00		955.967,00	794.474,63				794.474,63	794.474,63		-161.492,37
	Total Concepto	43.348.897,32		43.348.897,32	44.965.569,05				44.965.569,05	44.965.569,05		1.616.671,73
421	DE ORGANISMOS AUTONOMOS Y AGENCIAS ESTATALES											
	42190 DE OTROS ORGANISMOS AUTONOMOS Y AGENCIAS.	14.354,80		14.354,80	16.860,77				16.860,77	16.860,77		75.145,20
	Total Concepto	14.354,80		14.354,80	16.860,77				16.860,77	16.860,77		75.145,20
	Total Artículo.	43.363.252,12		43.363.252,12	45.057.575,02				45.057.575,02	45.057.575,02		1.691.816,93
45	DE COMUNIDADES AUTONOMAS											
	450 DE LA ADMON. GENERAL DE LAS COMUNIDADES AUTONOMAS											
	45002 TRANS CTES CONV. SUSCRITO. C.A EN MAT DE SERV. SOC. Y POL. IGUAL	5.792.169,00		5.792.169,00	6.420.195,47		71.064,28		6.349.131,19	6.349.131,19		556.962,19
	45030 TRANS CTES EN CUMPL. DE CONV. SUS. CON. C.A EN MAT DE EDUCACION	1.553.659,00		1.553.659,00	1.776.465,14				1.776.465,14	1.776.465,14		222.806,14
	45060 OTRAS TRANS. CTES EN CUMPLIMIENTO DE CONV. SUSCRITOS CON C.A	16.669,00		16.669,00	16.669,00				16.669,00	16.669,00		
	45080 OTRAS SUBV. CORRIENTES DE LA ADMON. GENERAL DE LA C.A	131.231,87		131.231,87	173.762,70				173.762,70	173.762,70		42.530,83
	Total Concepto	7.493.728,87		7.493.728,87	8.387.092,31		71.064,28		8.316.028,03	8.316.028,03		822.299,16

REPAROS Y OBSERVACIONES:



AYUNTAMIENTO DE OVIEDO

ESTADO DE LIQUIDACIÓN DEL PRESUPUESTO DE INGRESOS: RESUMEN POR CLASIFICACIÓN ECONÓMICA
(2017)

Capítulo: 4 TRANSFERENCIAS CORRIENTES

ARTICULO	CONCEPTO SUBCONCEPTO	PREVISIONES PRESUPUESTARIAS			DERECHOS RECONOCIDOS	DERECHOS ANULADOS	DERECHOS CANCELADOS	DERECHOS RECONOCIDOS NETOS	RECAUDACIÓN NETA	DERECHOS PENDIENTES DE COBRO A 31 DE DICIEMBRE	EXCESO/ DEFECTO PREVISION
		INICIALES	MODIFICACIONES	DEFINITIVAS							
451	DE ORGANISMOS AUTONOMOS Y AGENCIAS CCAA	275.000,00	3.156.293,74	3.431.293,74	2.887.991,69	73.914,79		2.814.076,90	2.814.076,90		-617.216,84
	Total Concepto	275.000,00	3.156.293,74	3.431.293,74	2.887.991,69	73.914,79		2.814.076,90	2.814.076,90		-617.216,84
	Total Artículo.	7.768.728,67	3.156.293,74	10.925.022,61	11.275.084,00	144.979,07		11.130.104,93	11.130.104,93		205.082,32
47	DE EMPRESAS PRIVADAS										
470	DE EMPRESAS PRIVADAS										
	Total Concepto		1.500,00	1.500,00	1.500,00			1.500,00	1.500,00		
	Total Artículo.		1.500,00	1.500,00	1.500,00			1.500,00	1.500,00		
49	DEL EXTERIOR										
490	DEL FONDO SOCIAL EUROPEO										
490	DEL FONDO SOCIAL EUROPEO										
	Total Concepto										
	Total Artículo.										
	Total Capítulo	51.131.980,99	3.160.299,71	54.292.280,70	56.334.159,02	144.979,07		56.189.179,95	56.189.179,95		1.896.899,25

REPAROS Y OBSERVACIONES:



AYUNTAMIENTO DE OVIEDO

ESTADO DE LIQUIDACIÓN DEL PRESUPUESTO DE INGRESOS: RESUMEN POR CLASIFICACIÓN ECONÓMICA
(2017)


Pág.

15

Capítulo: **5 INGRESOS PATRIMONIALES**

ARTICULO	CONCEPTO SUBCONCEPTO	PREVISIONES PRESUPUESTARIAS			DERECHOS RECONOCIDOS	DERECHOS ANULADOS	DERECHOS CANCELADOS	DERECHOS RECONOCIDOS NETOS	RECAUDACIÓN NETA	DERECHOS PENDIENTES DE COBRO A 31 DE DICIEMBRE	EXCESO / DEFECTO PREVISION
		INICIALES	MODIFICACIONES	DEFINITIVAS							
51	INTERESES DE ANTICIPOS Y PRESTAMOS CONCEDIDOS										
	518 A FAMILIAS E INSTITUCIONES SIN ANIMO DE LUCRO										
	518 A FAMILIAS E INSTITUCIONES SIN ANIMO DE LUCRO	80.012.21		80.012.21	68.662,42			68.662,42	61.385,97	7.276,45	-11.349,79
	Total Concepto	80.012.21		80.012.21	68.662,42			68.662,42	61.385,97	7.276,45	-11.349,79
	Total Artículo.	80.012.21		80.012.21	68.662,42			68.662,42	61.385,97	7.276,45	-11.349,79
52	INTERESES DE DEPOSITOS										
	520 INTERESES DE DEPOSITOS										
	520 INTERESES DE DEPOSITOS	204.000,00		204.000,00	98.308,71			98.308,71	98.308,71		-105.691,29
	Total Concepto	204.000,00		204.000,00	98.308,71			98.308,71	98.308,71		-105.691,29
	Total Artículo.	204.000,00		204.000,00	98.308,71			98.308,71	98.308,71		-105.691,29
53	DIVIDENDOS Y PARTICIPACIONES EN BENEFICIOS										
	537 DE EMPRESAS PRIVADAS										
	537 DE EMPRESAS PRIVADAS				3.164,77			3.164,77	3.164,77		3.164,77
	Total Concepto				3.164,77			3.164,77	3.164,77		3.164,77
	Total Artículo.				3.164,77			3.164,77	3.164,77		3.164,77
54	RENTAS DE BIENES INMUEBLES										
	541 ARRENDAMIENTO DE Bienes URBANAS										
	541 ARRENDAMIENTO DE Bienes URBANAS	426.000,00		426.000,00	435.945,60	74,38		435.871,22	427.703,17	8.168,05	9.871,22
	Total Concepto	426.000,00		426.000,00	435.945,60	74,38		435.871,22	427.703,17	8.168,05	9.871,22
	Total Artículo.	426.000,00		426.000,00	435.945,60	74,38		435.871,22	427.703,17	8.168,05	9.871,22
55	PRODUCTOS DE CONCESIONES Y APROVECHAMIENTOS ESPECIALES										

REPAROS Y OBSERVACIONES:



AYUNTAMIENTO DE OVIEDO

ESTADO DE LIQUIDACIÓN DEL PRESUPUESTO DE INGRESOS: RESUMEN POR CLASIFICACIÓN ECONÓMICA
(2017)

Capítulo: **5 INGRESOS PATRIMONIALES**

ARTICULO	CONCEPTO SUBCONCEPTO	PREVISIONES PRESUPUESTARIAS			DERECHOS RECONOCIDOS	DERECHOS ANULADOS	DERECHOS CANCELADOS	DERECHOS RECONOCIDOS NETOS	RECAUDACIÓN NETA	DERECHOS PENDIENTES DE COBRO A 31 DE DICIEMBRE	EXCESO/ DEFECTO PREVISION
		INICIALES	MODIFICACIONES	DEFINITIVAS							
590	CONCESIONES ADMINISTRATIVAS CON CONTRAPRESTACIÓN PERIÓDICA										
		529.000,00		529.000,00	583.736,23			583.736,23	289.296,49	314.439,74	54.736,23
	Total Concepto	529.000,00		529.000,00	583.736,23			583.736,23	289.296,49	314.439,74	54.736,23
552	DERECHO DE SUPERFICIE CON CONTRAPRESTACIÓN PERIÓDICA										
		10.000,00		10.000,00	8.660,29			8.660,29	8.660,29		-1.339,71
	Total Concepto	10.000,00		10.000,00	8.660,29			8.660,29	8.660,29		-1.339,71
559	OTRAS CONCESIONES Y APROVECHAMIENTOS										
599	OTRAS CONCESIONES Y APROVECHAMIENTOS										
	Total Concepto										
	Total Artículo.	539.000,00		539.000,00	592.396,52			592.396,52	277.956,78	314.439,74	53.396,52
59	OTROS INGRESOS PATRIMONIALES										
599	OTROS INGRESOS PATRIMONIALES										
599	OTROS INGRESOS PATRIMONIALES										
	Total Concepto	50.000,00		50.000,00	60.000,00			60.000,00	60.000,00		10.000,00
	Total Artículo.	50.000,00		50.000,00	60.000,00			60.000,00	60.000,00		10.000,00
	Total Capítulo	1.299.012,21		1.299.012,21	1.258.478,02	74,38		1.258.403,64	928.519,40	329.884,24	-40.608,57

REPAROS Y OBSERVACIONES:



AYUNTAMIENTO DE OVIEDO


ESTADO DE LIQUIDACIÓN DEL PRESUPUESTO DE INGRESOS: RESUMEN POR CLASIFICACIÓN ECONÓMICA
(2017)

Capítulo: 6 ENAJENACION DE INVERSIONES REALES

ARTICULO	CONCEPTO SUBCONCEPTO	PREVISIONES PRESUPUESTARIAS			DERECHOS RECONOCIDOS	DERECHOS ANULADOS	DERECHOS CANCELADOS	DERECHOS RECONOCIDOS NETOS	RECAUDACION NETA	DERECHOS PENDIENTES DE COBRO A 31 DE DICIEMBRE	EXCESO / DEFECTO PREVISION
		INICIALES	MODIFICACIONES	DEFINITIVAS							
60	DE TERRENOS										
	600 VENTA DE SOLARES										
	600 VENTA DE SOLARES	103.000,00		103.000,00	22.516,63		22.516,63	22.516,63	22.516,63		-80.483,37
	Total Concepto	103.000,00		103.000,00	22.516,63		22.516,63	22.516,63	22.516,63		-80.483,37
	603 PATRIMONIO PÚBLICO DEL SUELO										
	603 PATRIMONIO PÚBLICO DEL SUELO	266.000,00		266.000,00							-266.000,00
	Total Concepto	266.000,00		266.000,00							-266.000,00
	609 OTROS TERRENOS										
	609 OTROS TERRENOS				10.706,85		10.706,85	10.706,85	10.706,85		10.706,85
	Total Concepto				10.706,85		10.706,85	10.706,85	10.706,85		10.706,85
	Total Artículo.	369.000,00		369.000,00	33.223,48		33.223,48	33.223,48	33.223,48		-335.776,52
61	DE LAS DEMAS INVERSIONES REALES										
	619 OTRAS INVERSIONES REALES										
	619 OTRAS INVERSIONES REALES				21.250,00		21.250,00	21.250,00	21.250,00		21.250,00
	Total Concepto				21.250,00		21.250,00	21.250,00	21.250,00		21.250,00
	Total Artículo.				21.250,00		21.250,00	21.250,00	21.250,00		21.250,00
	Total Capítulo	369.000,00		369.000,00	54.473,48		54.473,48	54.473,48	54.473,48		-314.526,52

REPAROS Y OBSERVACIONES:





Esta es una copia impresa del documento electrónico (Ref: 6287880.9ROUX-PBR6B-NN4WX.9ROUX-PBR6B-NN4WX.02ABEB6C6DC6E662042A0E029F3CB270) generada con la aplicación informática Firmadoc. El documento está FIRMADO. Mediante el código de verificación puede comprobar la validez de la firma electrónica de los documentos firmados en la dirección web que le proporciona la entidad emisora de este documento.

AYUNTAMIENTO DE OVIEDO

ESTADO DE LIQUIDACIÓN DEL PRESUPUESTO DE INGRESOS: RESUMEN POR CLASIFICACIÓN ECONÓMICA
(2017)

Pág. 18

Capítulo: 7 TRANSFERENCIAS DE CAPITAL

ARTICULO	CONCEPTO SUBCONCEPTO	PREVISIONES PRESUPUESTARIAS			DERECHOS RECONOCIDOS	DERECHOS ANULADOS	DERECHOS CANCELADOS	DERECHOS RECONOCIDOS NETOS	RECAUDACIÓN NETA	DERECHOS PENDIENTES DE COBRO A 31 DE DICIEMBRE	EXCESO / DEFECTO PREVISIÓN
		INICIALES	MODIFICACIONES	DEFINITIVAS							
75	DE COMUNIDADES AUTONOMAS										
	751 DE ORGANISMOS AUTONOMOS Y AGENCIAS CCAA										
	751 DE ORGANISMOS AUTONOMOS Y AGENCIAS CCAA		83.323,80	83.323,80							-83.323,80
	Total Concepto		83.323,80	83.323,80							-83.323,80
	Total Artículo.		83.323,80	83.323,80							-83.323,80
	Total Capítulo		83.323,80	83.323,80							-83.323,80

REPAROS Y OBSERVACIONES:


AYUNTAMIENTO DE OVIEDO

ESTADO DE LIQUIDACIÓN DEL PRESUPUESTO DE INGRESOS: RESUMEN POR CLASIFICACIÓN ECONÓMICA
(2017)

Capítulo: **8** **ACTIVOS FINANCIEROS**

ARTICULO	CONCEPTO SUBCONCEPTO	PREVISIONES PRESUPUESTARIAS			DERECHOS RECONOCIDOS	DERECHOS ANULADOS	DERECHOS CANCELADOS	DERECHOS RECONOCIDOS NETOS	RECAUDACIÓN NETA	DERECHOS PENDIENTES DE COBRO A 31 DE DICIEMBRE	EXCESO / DEFECTO PREVISION
		INICIALES	MODIFICACIONES	DEFINITIVAS							
83	REINTEGRO DE PRESTAMOS CONCEDIDOS FUERA DEL SECTOR PUBLICO										
	830 A CORTO PLAZO										
	830 A CORTO PLAZO	180.000,00		180.000,00	135.682,92		135.682,92	135.682,92	135.682,92		-44.317,08
	Total Concepto	180.000,00		180.000,00	135.682,92		135.682,92	135.682,92	135.682,92		-44.317,08
	831 A LARGO PLAZO										
	831 A LARGO PLAZO	242.006,80		242.006,80	228.520,51		228.520,51	218.298,20	218.298,20	10.222,31	-13.486,29
	Total Concepto	242.006,80		242.006,80	228.520,51		228.520,51	218.298,20	218.298,20	10.222,31	-13.486,29
	Total Artículo.	422.006,80		422.006,80	364.203,43		364.203,43	353.981,12	353.981,12	10.222,31	-57.803,37
87	REMANENTE DE TESORERIA										
	870 REMANENTE DE TESORERIA										
	87000 PARA GASTOS GENERALES	43.331.375,47		43.331.375,47							-43.331.375,47
	87010 PARA GASTOS CON FINANCIACION AFECTADA.	1.755.690,35		1.755.690,35							-1.755.690,35
	Total Concepto	45.087.065,82		45.087.065,82							-45.087.065,82
	Total Artículo.	45.087.065,82		45.087.065,82							-45.087.065,82
	Total Capítulo	422.006,80	45.087.065,82	45.509.072,62	364.203,43		364.203,43	353.981,12	353.981,12	10.222,31	-45.144.869,19

REPAROS Y OBSERVACIONES:



AYUNTAMIENTO DE OVIEDO

ESTADO DE LIQUIDACIÓN DEL PRESUPUESTO DE INGRESOS: RESUMEN POR CLASIFICACIÓN ECONÓMICA
(2017)

Pág. 20

Capítulo: 9 PASIVOS FINANCIEROS

ARTICULO	CONCEPTO SUBCONCEPTO	PREVISIONES PRESUPUESTARIAS			DERECHOS RECONOCIDOS	DERECHOS ANULADOS	DERECHOS CANCELADOS	DERECHOS RECONOCIDOS NETOS	RECAUDACIÓN NETA	DERECHOS PENDIENTES DE COBRO A 31 DE DICIEMBRE	EXCESO / DEFECTO PREVISIÓN
		INICIALES	MODIFICACIONES	DEFINITIVAS							
91	PRESTAMOS RECIBIDOS EN EUROS										
913	PRESTAMOS RECIBIDOS A L/P ENTES FUERA SECTOR PUBLICO										
913	PRESTAMOS RECIBIDOS A L/P ENTES FUERA SECTOR PUBLICO	32.800.000,00	6.899.457,88	39.699.457,88	36.175.804,96			36.175.804,96	36.175.804,96		-3.523.652,92
	Total Concepto	32.800.000,00	6.899.457,88	39.699.457,88	36.175.804,96			36.175.804,96	36.175.804,96		-3.523.652,92
	Total Artículo.	32.800.000,00	6.899.457,88	39.699.457,88	36.175.804,96			36.175.804,96	36.175.804,96		-3.523.652,92
	Total Capítulo	32.800.000,00	6.899.457,88	39.699.457,88	36.175.804,96			36.175.804,96	36.175.804,96		-3.523.652,92
	Total	236.310.000,00	55.230.147,21	291.540.147,21	244.797.334,11	2.706.870,76		242.030.463,35	217.123.809,05	24.906.854,30	-49.509.683,86

REPAROS Y OBSERVACIONES:

