

AYUNTAMIENTO DE OVIEDO

(2016)

ESTADO DE LIQUIDACIÓN DEL PRESUPUESTO


1. LIQUIDACIÓN DEL PRESUPUESTO DE GASTOS

APLICACION PRESUP.	DESCRIPCIÓN	CRÉDITOS PRESUPUESTARIOS			GASTOS COMPROMET.	OBLIGACIONES RECONOCIDAS NETAS	PAGOS	OBLIGACIONES PENDIENTES DE PAGO A 31 DE DICIEMBRE	REMANENTES DE CRÉDITO
		INICIALES	MODIFICACIONES	DEFINITIVAS					
010	10000	945.560,56		945.560,56	896.878,76	887.998,52	887.998,52	57.562,04	
010	11000	575.492,78		575.492,78	500.148,34	493.733,45	493.733,45	81.759,33	
010	12004	34.145,11		34.145,11	34.963,32	34.871,20	34.871,20	-726,09	
010	12005	818,21		818,21	10.547,74	10.509,01	10.509,01	818,21	
010	12006	10.547,74		10.547,74	15.840,50	15.800,52	15.800,52	38,73	
010	12100	15.840,50		15.840,50	38.240,29	38.145,67	38.145,67	39,98	
010	12101	38.240,29		38.240,29	61.565,52	28.589,11	28.589,11	94,62	
010	13000	61.565,52		61.565,52	99.545,57	26.891,12	26.891,12	32.976,41	
010	150	99.545,57		99.545,57	440.508,28	410.264,40	410.264,40	72.654,45	
010	16000	494.503,92		494.503,92	2.641,43	2.641,43	2.641,43	84.239,52	
010	22000	2.011,35		2.011,35	39.666,52	38.264,52	32.458,55	-630,08	
010	22601	66.342,50	363,00	66.705,50	1.746,63	1.746,63	1.746,63	28.440,98	
010	22606	16.370,00		16.370,00	459.456,59	459.311,39	459.311,39	14.623,37	
010	22699	473.090,88		473.090,88	1.668,97	1.668,97	1.668,97	13.779,49	
010	22706	2.000,00		2.000,00	1.397,96	1.397,96	1.397,96		
010	23000	2.000,00		2.000,00	112.628,97	112.628,97	112.628,97	331,03	
010	23100	2.000,00		2.000,00	300,00	300,00	300,00	602,14	
010	233	2.000,00		2.000,00	54.000,00	54.000,00	54.000,00	2.000,00	
010	466	92.778,72		92.778,72	300,00	300,00	300,00	-19.850,25	
010	48901	300,00		300,00	54.000,00	54.000,00	54.000,00	7.700,00	
010	490	7.700,00		7.700,00	8.757,73	8.757,72	8.757,72	0,01	
020	48901	54.000,00		54.000,00	4.182,16	4.176,71	4.176,71	5,45	
020	491	8.757,73		8.757,73	4.453,47	4.453,47	4.453,47		
020	920	12.006		12.006	9.735,63	9.735,63	9.735,63		
020	920	12.100		12.100					
020	920	12.101		12.101					
	Suma	3.021.982,64	363,00	3.022.345,64	2.798.874,28	2.645.886,30	2.640.080,33	5.805,97	376.459,34

Fecha Obtencción: 24/05/2017

11:30:36

Pág. 1




AYUNTAMIENTO DE OVIEDO

(2016)

ESTADO DE LIQUIDACIÓN DEL PRESUPUESTO

1. LIQUIDACIÓN DEL PRESUPUESTO DE GASTOS

APLICACION PRESUP.	DESCRIPCIÓN	CRÉDITOS PRESUPUESTARIOS			GASTOS COMPROMET.	OBLIGACIONES RECONOCIDAS NETAS	PAGOS	OBLIGACIONES PENDIENTES DE PAGO A 31 DE DICIEMBRE	REMANENTES DE CRÉDITO
		INICIALES	MODIFICACIONES	DEFINITIVAS					
020	LABORAL FLUO ORGANIZACIÓN Y TIC	288.720,45		288.720,45	347.358,69	347.358,69	347.358,69	-56.638,24	
020	OTRO PERSONAL ORGANIZACIÓN Y TIC	26.967,49		26.967,49	25.809,39	24.648,07	24.648,07	2.319,42	
020	PRODUCTIVIDAD ORGANIZACIÓN Y TIC	4.058,53		4.058,53	4.058,53	4.058,53	4.058,53		
020	SEGURIDAD SOCIAL ORGANIZACIÓN Y TIC	99.348,96		99.348,96	105.214,71	99.840,62	99.840,62	-491,66	
020	ARREND. EQUIPOS PROCESOS DE INFORMACION ORGANIZACION Y TIC	10.000,00		10.000,00				10.000,00	
020	EDIFICIOS Y OTRAS CONSTRUCCIONES ORGANIZACION Y TIC	20.000,00		20.000,00	21.794,52	9.500,92	9.500,92	10.499,08	
020	EQUIPOS PROCESOS INFORMACION ORGANIZACION Y TIC	2.999,59		2.999,59	4.953,74	4.953,74	4.953,74	-1.954,15	
020	MATERIAL INFORMÁTICO NO INVENTARIAL ORGANIZACION Y TIC				2.849,55	2.849,55	2.849,55	-2.849,55	
020	SERVICIOS DE TELECOMUNICACIONES ORGANIZACION Y TIC	244.700,01		244.700,01	628.123,93	607.341,16	603.779,54	-362.641,15	
020	TRABAJOS OTRAS EMPRESAS ORGANIZACION Y TIC	3.337.773,22		3.337.773,22	3.151.273,05	3.046.822,25	2.547.493,87	499.328,38	
020	GASTOS EN APLICACIONES INFORMATICAS ORGANIZACION Y TIC	500.000,00		500.000,00	24.097,20	13.872,70	10.462,87	3.409,83	
030	RETRIBUCIONES BASICAS ORGANOS DIRECTIVOS SERVICIOS JURIDICOS	10.700,36		10.700,36	23.415,47	20.389,60	20.389,60	-9.689,24	
030	OTRAS REMUNERACIONES ORGANOS DIRECTIVOS SERVICIOS JURIDICOS	30.971,72		30.971,72	60.045,40	60.045,40	60.045,40	-29.073,68	
030	SUELDOS DEL GRUPO A1 SERVICIOS JURIDICOS	71.776,29		71.776,29	60.658,12	60.658,12	60.658,12	11.118,17	
030	SUELDOS DEL GRUPO A2 SERVICIOS JURIDICOS	13.383,38		13.383,38	17.026,90	13.383,37	13.383,37	0,01	
030	SUELDOS DEL GRUPO C2 SERVICIOS JURIDICOS	26.273,18		26.273,18	23.677,66	23.677,66	23.677,66	2.595,52	
030	TRIENIOS SERVICIOS JURIDICOS	27.412,08		27.412,08	22.212,64	22.212,63	22.212,63	5.199,45	
030	COMPLEMENTO DE DESTINO SERVICIOS JURIDICOS	72.182,42		72.182,42	64.387,72	64.387,71	64.387,71	7.794,71	
030	COMPLEMENTO ESPECIFICO SERVICIOS JURIDICOS	165.964,53		165.964,53	150.667,73	146.137,99	146.137,99	19.826,54	
030	PRODUCTIVIDAD SERVICIOS JURIDICOS	47.389,34		47.389,34	45.672,05	44.189,04	44.189,04	3.200,30	
030	SEGURIDAD SOCIAL SERVICIOS JURIDICOS	109.051,32		109.051,32	109.051,32	87.049,88	87.049,88	22.001,44	
030	JURIDICOS CONTENCIOSOS SERVICIOS JURIDICOS	200.000,00		200.000,00	167.683,52	148.319,01	123.127,18	51.680,99	
030	OTRAS SUB A OTROS ORG. PUB. CC.AA SERVICIOS JURIDICOS	6.000,00		6.000,00				6.000,00	
050	RETRIBUCIONES BASICAS ORGANOS DIRECTIVOS SECRETARIA	28.728,53		28.728,53	20.081,07	19.817,07	19.817,07	8.911,46	
	Suma	8.460.921,12	363,00	8.461.284,12	7.942.554,96	7.580.967,68	7.043.670,05	537.297,63	880.316,44



AYUNTAMIENTO DE OVIEDO

(2016)

ESTADO DE LIQUIDACIÓN DEL PRESUPUESTO


1. LIQUIDACIÓN DEL PRESUPUESTO DE GASTOS

APLICACION PRESUP.	DESCRIPCIÓN	CRÉDITOS PRESUPUESTARIOS			GASTOS COMPROMET.	OBLIGACIONES RECONOCIDAS NETAS	PAGOS	OBLIGACIONES PENDIENTES DE PAGO A 31 DE DICIEMBRE	REMANENTES DE CRÉDITO
		INICIALES	MODIFICACIONES	DEFINITIVAS					
050	920	10101	94.537,08	94.537,08	63.567,67	63.567,67	30.969,41		
050	920	12003	20.895,99	20.895,99	20.895,99	16.840,79	4.055,20		
050	920	12004	17.515,46	17.515,46	17.515,46	17.515,44	0,02		
050	920	12006	15.513,41	15.513,41	15.513,41	13.081,37	2.432,04		
050	920	12100	19.957,81	19.957,81	19.957,81	17.698,25	2.259,56		
050	920	12101	53.727,50	53.727,50	53.727,50	47.853,92	5.873,58		
050	920	150	12.778,92	12.778,92	12.778,92	12.349,67	429,25		
050	920	16000	85.543,66	85.543,66	70.181,04	40.409,44	45.134,22		
050	920	213							
050	920	22689			1.632,14	1.632,14	-1.632,14		
050	920	22799	800,00	800,00			800,00		
050	924	22001							
050	924	22799			72.598,79	72.598,79	-72.598,79		
060	491	13000	168.957,00	168.957,00	168.957,00	167.618,99	1.338,01		
060	491	16000	40.456,44	40.456,44	40.456,44	40.020,24	436,20		
060	491	22001	14.000,00	14.000,00	9.983,78	5.442,42	8.226,82		
060	491	22500	1.000,00	1.000,00	745,80	745,80	254,20		
060	491	22602	144.200,00	1.941,60	146.041,60	113.613,00	32.428,60		
060	491	22689	2.500,00	2.500,00	593,80	593,80	1.906,20		
060	491	22706	9.000,00	9.000,00	13.845,43	12.649,76	-4.845,43		
060	491	22799							
110	931	12000	30.329,06	30.329,06	30.329,06	19.326,10	11.002,96		
110	931	12004	590,54	590,54	10.362,36	9.727,84	-9.137,30		
110	931	12006	12.421,31	12.421,31	14.446,27	9.465,33	2.955,98		
110	931	12100	22.982,07	22.982,07	29.187,34	17.508,89	5.473,18		
		Suma	9.134.090,29	2.204,60	9.136.294,89	8.675.891,12	8.219.186,09	553.558,12	917.108,90

Fecha Obtenida: 24/05/2017

Pág. 3

11:30:36




AYUNTAMIENTO DE OVIEDO

(2016)

ESTADO DE LIQUIDACIÓN DEL PRESUPUESTO

I. LIQUIDACIÓN DEL PRESUPUESTO DE GASTOS

APLICACION PRESUP.	DESCRIPCIÓN	CRÉDITOS PRESUPUESTARIOS			GASTOS COMPROMET.	OBLIGACIONES RECONOCIDAS NETAS	PAGOS	OBLIGACIONES PENDIENTES DE PAGO A 31 DE DICIEMBRE	REMANENTES DE CRÉDITO
		INICIALES	MODIFICACIONES	DEFINITIVAS					
110 931	12101	67.575,47		67.575,47	76.982,65	46.228,53	46.228,53	21.346,94	
110 931	13000	55.773,49		55.773,49	55.773,49	55.558,99	55.558,99	214,50	
110 931	143	5.844,33		5.844,33	5.844,33	5.842,65	5.842,65	1,68	
110 931	150	7.920,06		7.920,06	11.140,95	10.739,93	10.739,93	-2.819,87	
110 931	16000	38.545,32		38.545,32	40.377,02	36.551,00	36.551,00	1.994,32	
110 931	22602	2.000,00		2.000,00				2.000,00	
110 931	23020								
110 931	23120								
120 931	10100	18.232,46		18.232,46	18.232,46	18.067,46	18.067,46	165,00	
120 931	10101	63.567,66		63.567,66	63.567,76	63.567,67	63.567,67	-0,01	
120 931	12000	30.329,06		30.329,06	30.329,06	22.092,06	22.092,06	8.237,00	
120 931	12004	26.273,18		26.273,18	26.545,92	26.250,63	26.250,63	225,55	
120 931	12005	272,74		272,74	15.535,16	13.487,57	13.487,57	2.047,59	
120 931	12006	15.535,16		15.535,16	15.535,16	29.265,23	29.265,23	5.641,46	
120 931	12100	34.906,69		34.906,69	34.906,69	29.265,23	29.265,23	10.945,61	
120 931	12101	74.402,13		74.402,13	74.402,13	63.456,52	63.456,52	42,37	
120 931	13000	28.517,68		28.517,68	28.517,68	28.475,31	28.475,31	3,36	
120 931	143	18.777,06		18.777,06	18.777,06	18.773,70	18.773,70	7.998,93	
120 931	150	38.067,93		38.067,93	38.067,93	30.109,00	30.109,00	22.398,41	
120 931	16000	82.738,92		82.738,92	82.738,92	60.340,51	60.340,51	4,84	
120 931	164	4.329,12		4.329,12	4.329,12	4.286,28	4.286,28	21.659,00	
120 931	22706	21.659,00		21.659,00					
130 433	10100								
130 433	10101								
131 241	12001	1.391,12		1.391,12	1.391,12	1.391,10	1.391,10	0,02	
131 241	12003	928,35		928,35	928,35	928,30	928,30	0,05	
131 241	12006	146,10		146,10	146,10	146,07	146,07	0,03	
	Suma	9.771.823,32	2.204,60	9.774.027,92	9.304.305,02	8.754.744,60	8.201.186,48	553.558,12	1.019.283,32



AYUNTAMIENTO DE OVIEDO

(2016)

ESTADO DE LIQUIDACIÓN DEL PRESUPUESTO

I. LIQUIDACIÓN DEL PRESUPUESTO DE GASTOS

Fecha Obtención:


24/05/2017

11:30:36

Pág.

5

APLICACION PRESUP.	DESCRIPCIÓN	CRÉDITOS PRESUPUESTARIOS			GASTOS COMPROBET.	OBLIGACIONES RECONOCIDAS NETAS	PAGOS	OBLIGACIONES PENDIENTES DE PAGO A 31 DE DICIEMBRE	REMANENTES DE CRÉDITO
		INICIALES	MODIFICACIONES	DEFINITIVAS					
131 241 12100	COMPLEMENTO DE DESTINO EMPLEO	1.240,28		1.240,28	1.240,28	1.240,25	1.240,25		0,03
131 241 12101	COMPLEMENTO ESPECÍFICO EMPLEO								
131 241 13000	LABORAL FLUO EMPLEO	200.028,88		200.028,88	238.877,88	238.114,11	238.114,11		-38.085,23
131 241 13001	HORAS EXTRAORDINARIAS EMPLEO	6.235.883,95		6.476.413,45	3.955,42	3.955,42	3.955,42		-3.955,42
131 241 131	LABORAL TEMPORAL EMPLEO	51.158,52	240.529,50	6.476.413,45	4.944.382,28	4.829.790,65	4.829.790,65		1.646.622,80
131 241 143	OTRO PERSONAL EMPLEO	3.503,44		3.503,44	55.091,59	55.084,87	55.084,87		-3.926,35
131 241 150	PRODUCTIVIDAD EMPLEO				3.503,44	3.503,40	3.503,40		0,04
131 241 16000	SEGURIDAD SOCIAL EMPLEO	1.480.387,65	60.500,00	1.540.887,65	1.768.302,06	1.740.834,15	1.676.279,82	64.554,33	-199.946,50
131 241 203	ARREND. MAQ. INST. Y UTILLAJE EMPLEO	51.089,00		51.089,00	1.089,00	1.064,38	1.064,38		50.024,62
131 241 204	ARREND. MATERIAL TRANSPORTE EMPLEO	52.283,00	20.250,00	72.533,00	27.739,89	26.287,89	26.287,89		46.245,11
131 241 206	ARRDITO DE EQUIPOS PARA APROCESOS DE INFORMACIÓN EMPLEO	19.000,00		19.000,00	2.428,47	2.428,47	2.428,47		16.571,53
131 241 22000	MATERIAL DE OFICINA NO INVENTARIBLE EMPLEO	24.950,00	68,07	25.018,07	2.959,35	2.959,35	1.926,47	1.032,88	22.058,72
131 241 22001	Prensa Revistas Libros y otras publicaciones EMPLEO	6.500,00	30,00	6.530,00	3.060,09	3.060,09	2.810,09	250,00	3.469,91
131 241 22103	SUMINISTROS COMBUSTIBLES Y CARBURANTES EMPLEO	1.000,00		1.000,00					1.000,00
131 241 22104	VESTUARIO EMPLEO	40.216,69	9.751,18	49.967,87	21.619,94	21.617,37	21.617,37		28.350,50
131 241 22199	OTROS SUMINISTROS EMPLEO	219.416,67	52.105,00	271.521,67	116.218,29	116.163,33	113.284,58	2.878,75	155.358,34
131 241 224	PRIMAS DE SEGUROS EMPLEO	14.950,00		14.950,00	1.350,88	1.350,88	1.350,88		13.599,12
131 241 22602	PUBLICIDAD Y PROPAGANDA EMPLEO	55.600,00	78,19	55.678,19	7.898,09	7.898,09	4.882,17	3.015,92	47.780,10
131 241 22699	OTROS GASTOS DIVERSOS EMPLEO	100.053,44	18.482,79	118.536,23	35.324,84	35.324,84	34.636,84	688,00	83.211,39
131 241 22706	ESTUDIOS Y TRABAJOS TÉCNICOS EMPLEO				2.057,00	2.057,00	2.057,00		-2.057,00
131 241 22799	TRABAJO OTROS EMPRESAS EMPLEO	183.210,00	7.556,60	190.766,60	115.774,35	115.368,30	105.954,35	9.413,95	75.398,30
131 241 45390	OTRAS SUBVENCIONES, A OTROS ORGANISMOS PUB. DPTES. CDDA. AUTO PREMIOS, BECAS Y PENSIONES EMPLEO	378.000,00		378.000,00	200.000,00	200.000,00		200.000,00	-200.000,00
131 241 481	OTRAS TRANSFERENCIA CORRIENTES EMPLEO	1.130.000,00		1.130.000,00	51.048,00	51.048,00	51.048,00		326.952,00
131 241 625	MOBILIARIO PROMOCION ECONOMICA Y EMPLEO		5.764,60	5.764,60	5.030,60	5.030,60	5.030,60		734,00
131 241 632	EDIFICIOS Y OTRAS CONSTRUCCIONES PROMOCION ECONOMICA Y EMPLEO		2.933,04	2.933,04	2.933,04	2.933,04	2.933,04		
131 241 641	APLICACIONES INFORMATICAS EMPLEO		1.047,44	1.047,44	1.047,44	1.047,44	1.047,44		
131 433 10100	RETRIBUCIONES BASICAS.								
131 433 10101	OTRAS REMUNERACIONES.								
	Suma	20.020.294,84	421.301,01	20.441.595,85	16.917.237,24	16.222.906,52	15.387.514,57	835.391,95	4.218.689,33



AYUNTAMIENTO DE OVIEDO

(2016)

ESTADO DE LIQUIDACIÓN DEL PRESUPUESTO


I. LIQUIDACIÓN DEL PRESUPUESTO DE GASTOS

APLICACION PRESUP.	DESCRIPCIÓN	CRÉDITOS PRESUPUESTARIOS			GASTOS COMPROMET.	OBLIGACIONES RECONOCIDAS NETAS	PAGOS	OBLIGACIONES PENDIENTES DE PAGO A 31 DE DICIEMBRE	REMANENTES DE CRÉDITO
		INICIALES	MODIFICACIONES	DEFINITIVAS					
131 433 12004	SUELDOS DEL GRUPO C2 PROMOCIÓN Y DINAMIZACIÓN	17.515,46		17.515,46	17.515,46	17.515,44	17.515,44	0,02	
131 433 12006	TRENIOS PROMOCIÓN Y DINAMIZACIÓN	5.221,10		5.221,10	5.221,10	5.214,28	5.214,28	6,82	
131 433 12100	COMPLEMENTO DE DESTINO PROMOCIÓN Y DINAMIZACIÓN	8.577,83		8.577,83	8.577,83	8.577,83	8.577,83		
131 433 12101	COMPLEMENTO ESPECÍFICO PROMOCIÓN Y DINAMIZACIÓN	21.987,69		21.987,69	21.987,69	21.987,69	21.987,69		
131 433 13000	LABORAL FLUO PROMOCIÓN Y DINAMIZACIÓN	135.003,23		135.003,23	118.124,96	118.079,14	118.079,14	16.924,09	
131 433 13001	HORAS EXTRAS PROMOCIÓN Y DINAMIZACIÓN				1.807,28	1.473,90	1.473,90	-1.473,90	
131 433 143	OTRO PERSONAL PROMOCIÓN Y DINAMIZACIÓN				7.445,79	7.445,79	7.445,79		
131 433 150	PRODUCTIVIDAD PROMOCIÓN Y DINAMIZACIÓN	7.445,79		7.445,79	7.445,79	7.445,79	7.445,79		
131 433 16000	SEGURIDAD SOCIAL PROMOCIÓN Y DINAMIZACIÓN	60.229,99		60.229,99	54.651,94	47.086,20	47.086,20	13.143,79	
131 433 206	ARREND. EQUIPOS PROCESOS DE INFORM. PROMOCIÓN Y DINAMIZACIÓN	1.000,00	958,32	1.958,32	1.424,17	1.424,17	1.424,17	534,15	
131 433 22000	MATERIAL DE OFICINA NO INVENTARiable	2.000,00		2.000,00	1.661,06	1.661,06	1.661,06	338,94	
131 433 22001	PROMOCIÓN/DINAMIZACIÓN				1.198,23	1.198,23	1.198,23	801,77	
131 433 22602	PRENSA REVISTAS LIBROS Y OTRAS PUBL. PROMOCIÓN Y DINAMIZACIÓN	5.000,00	64,80	5.064,80	5.064,80	5.064,80	5.064,80		
131 433 22606	PROMOCIÓN Y DINAMIZACIÓN	20.000,00	-2.962,15	17.037,85	17.750,98	17.750,98	16.038,66	-1.712,32	
131 433 22699	REUNIONES Y CONFERENCIAS PROMOCIÓN Y DINAMIZACIÓN	5.000,00		5.000,00	4.394,22	4.394,22	4.394,22	605,78	
131 433 22706	ESTUDIOS Y TRABAJOS TÉCNICOS PROMOCIÓN Y DINAMIZACIÓN	50.000,00		45.948,45	46.328,57	40.974,32	30.527,05	10.447,27	
131 433 42390	OTROS TRABAJOS REALIZADOS POR OTRAS EMPRESAS Y PROFES. ESCUELA DE ORGANIZACIÓN INDUSTRIAL		-4.051,55					4.974,13	
131 433 481	PREMIOS, BECAS Y PENSIONES PROMOCIÓN Y DINAMIZACIÓN	90.000,00		90.000,00	74.500,00	74.500,00	74.500,00	15.500,00	
131 433 48901	CAMARA DE COMERCIO DE OVIEDO -OVIEDO EMPRENDE	30.000,00		30.000,00	30.000,00	30.000,00	30.000,00		
131 433 48902	UNIVERSIDAD DE OVIEDO -OVIEDO EMPRENDE	130.000,00		130.000,00	130.000,00	130.000,00	130.000,00		
131 433 48903	ASOCIACION JOVENES EMPRESARIOS (AJE) -OVIEDO EMPRENDE	35.860,00		35.860,00	17.663,00	17.663,00	17.663,00	18.197,00	
131 433 48904	ASOCIACION EMPRESA MUJER (ASEM) -OVIEDO EMPRENDE	20.647.135,93	415.310,43	21.062.446,36	17.482.554,12	16.774.917,57	15.821.829,20	953.088,37	
	Suma								

Fecha Obtencción: 24/05/2017

Pág. 6

11:30:36



AYUNTAMIENTO DE OVIEDO

(2016)

ESTADO DE LIQUIDACIÓN DEL PRESUPUESTO


I. LIQUIDACIÓN DEL PRESUPUESTO DE GASTOS

APLICACION PRESUP.	DESCRIPCIÓN	CRÉDITOS PRESUPUESTARIOS			GASTOS COMPROMET.	OBLIGACIONES RECONOCIDAS NETAS	PAGOS	OBLIGACIONES PENDIENTES DE PAGO A 31 DE DICIEMBRE	REMANENTES DE CRÉDITO
		INICIALES	MODIFICACIONES	DEFINITIVAS					
131 433 48905	FUNDACION CTIC-OVIEDO EMPRENDE	60.000,00		60.000,00	139.000,00	139.000,00		-79.000,00	
131 433 48906	CLUB ASTURIANO DE CALIDAD-OVIEDO EMPRENDE	38.591,40		38.591,40	20.650,00	20.650,00		17.941,40	
131 433 48907	CLUB ASTURIANO DE LA INNOVACION-OVIEDO EMPRENDE	20.000,00		20.000,00	63.000,00	63.000,00		-43.000,00	
131 433 48908	CENTRO EUROPEO DE EMPRESAS E INNOVACION-OVIEDO EMPRENDE								
131 433 48909	FUNDACION JOVENES EMPRESARIOS -EMPLEA T 4+4	14.000,00		14.000,00	42.000,00	42.000,00		14.000,00	
131 433 48910	ASATA-PLAN FOMENTO ECONOMIA SOCIAL Y SOLIDARIA	52.000,00		52.000,00	42.000,00	42.000,00		10.000,00	
131 433 48911	SECTOR - ACTIV. DIVULGACION Y MENTORING	15.000,00		15.000,00				15.000,00	
131 433 48999	OTRAS TRANSFERENCIAS PROMOCION Y DINAMIZACION	303.000,00	-73.568,00	229.432,00	68.288,73	2.488,73	65.800,00	161.143,27	
131 433 625	MOBILIARIO PROMOCION Y DINAMIZACION ECONOMICA		67.049,91	67.049,91	29.660,91	29.660,91		37.389,00	
131 433 626	EQUIPOS PARA PROCESO DE INFORMACION PROMOCION Y DINAMIZACION		15.609,00	15.609,00				15.609,00	
131 433 641	GASTOS EN APLICACIONES INFORMATICAS PROMOCION Y DINAMIZACION		20.570,00	20.570,00				20.570,00	
131 433 870	APORTACIONES A FUNDACIONES PROMOCION Y DINAMIZACION JUNTA DE HERMANDADES Y COPRADIAS DE SEMANA SANTA-ACTIV.	50.000,00		50.000,00	50.000,00	50.000,00			
132 338 48905	SUELDOS DEL GRUPO A1 TURISMO Y CONGRESOS	15.164,53		15.164,53	15.164,53	15.164,53		0,01	
132 432 12000	SUELDOS DEL GRUPO C1 TURISMO Y CONGRESOS	10.293,27		10.293,27	10.293,27	10.293,26		0,04	
132 432 12003	SUELDOS DEL GRUPO C2 TURISMO Y CONGRESOS	35.252,37		35.252,37	35.252,37	35.252,33		0,04	
132 432 12004	TRINIOS TURISMO Y CONGRESOS	21.934,02		21.934,02	21.934,02	21.477,08		456,94	
132 432 12006	COMPLEMENTO DE DESTINO TURISMO Y CONGRESOS	30.541,61		30.541,61	30.541,61	30.541,58		0,03	
132 432 12101	COMPLEMENTO ESPECIFICO TURISMO Y CONGRESOS	70.814,66		70.814,66	70.814,66	70.814,66			
132 432 13000	LABORAL FIJO TURISMO Y CONGRESOS	60.900,01		60.900,01	60.900,01	60.801,00		99,01	
132 432 150	PRODUCTIVIDAD TURISMO Y CONGRESOS	22.254,06		22.254,06	22.581,36	22.254,03		0,03	
132 432 16000	SEGURIDAD SOCIAL TURISMO Y CONGRESOS	77.938,32		77.938,32	77.938,48	62.697,37		15.240,95	
132 432 164	COMPLEMENTO FAMILIAR TURISMO Y CONGRESOS	5.339,40		5.339,40	5.339,40	5.286,48		52,92	
	Suma	21.550.159,58	444.971,34	21.995.130,92	18.245.913,47	17.522.099,53	16.482.561,16	1.039.538,37	4.473.031,39

Fecha Obtencción: 24/05/2017

Pág. 7

11:30:36



AYUNTAMIENTO DE OVIEDO

(2016)

ESTADO DE LIQUIDACIÓN DEL PRESUPUESTO


I. LIQUIDACIÓN DEL PRESUPUESTO DE GASTOS

Fecha Obtención: 24/05/2017

11:30:36

Pág. 8

APLICACIÓN PRESUP.	DESCRIPCIÓN	CRÉDITOS PRESUPUESTARIOS			GASTOS COMPROMET.	OBLIGACIONES RECONOCIDAS NETAS	PAGOS	OBLIGACIONES PENDIENTES DE PAGO A 31 DE DICIEMBRE	REMANENTES DE CRÉDITO
		INICIALES	MODIFICACIONES	DEFINITIVAS					
132 432 212	EDIFICIOS Y OTRAS CONSTRUCCIONES TURISMO Y CONGRESOS	158.578,46	21.181,58	179.760,04	178.835,34	173.823,43	159.389,57	14.433,86	5.336,61
132 432 22001	PRENSA REVISTAS LIBROS Y OTRAS PUBLIC. TURISMO Y CONGRESOS	1.000,00		1.000,00	1.800,00	1.800,00	1.800,00		-800,00
132 432 22602	PUBLICIDAD Y PROPAGANDA TURISMO Y CONGRESOS	34.065,60		34.065,60	57.720,18	55.640,98	47.267,97	8.373,01	-21.575,38
132 432 22606	REUNIONES Y CONFERENCIAS TURISMO Y CONGRESOS	10.000,00		10.000,00	3.367,43	3.367,43	2.450,25	917,18	6.632,57
132 432 22699	OTROS GASTOS DIVERSOS TURISMO Y CONGRESOS	164.000,00	-16.499,92	147.500,08	124.024,98	123.703,10	103.112,24	20.590,86	23.796,98
132 432 22700	LIMPIEZA Y ASEO TURISMO Y CONGRESOS	293.631,77		293.631,77	285.274,73	255.099,85	237.793,03	17.306,82	38.531,92
132 432 22701	SEGURIDAD TURISMO Y CONGRESOS	240.354,00	60.188,80	300.542,80	300.543,20	280.398,02	243.775,81	16.622,21	40.144,78
132 432 22706	ESTUDIOS Y TRABAJOS TÉCNICOS TURISMO Y CONGRESOS	39.000,00	300,00	39.300,00	30.136,50	30.136,50	22.586,20	7.550,30	9.163,50
132 432 22799	TRABAJOS OTRAS EMPRESAS TURISMO Y CONGRESOS	718.000,00	303.710,53	1.021.710,53	1.034.974,93	1.034.893,31	984.802,67	50.090,64	-13.182,78
132 432 466	A OTRAS ENTIDADES QUE AGRUPEM MUNICIPIOS TURISMO Y CONGRESOS	8.615,00		8.615,00	3.515,00	3.515,00	3.515,00		5.100,00
132 432 481	PREMIOS TURISMO Y CONGRESOS		2.407,42	2.407,42	2.407,41	2.407,41	1.666,67	740,74	0,01
132 432 48901	ESCUELA DE TURISMO DE OVIEDO -FORMACION PRACTICA ALUMNADO	8.000,00		8.000,00	8.000,00	8.000,00	8.000,00		
132 432 48904	ASOC. ASTUR-LEONESA CAMINO DE SANTIAGO -FUNCIONAM. Y ACTIV.	3.000,00		3.000,00	3.000,00	3.000,00	3.000,00		
132 432 48906	ASOC OVETENSE MOTOR CLASICO -FERIA INTERN.VEHICULO CLASICO								
132 432 48908	SOCIEDAD CANINA DE ASTURIAS -EXPOSICIONES CANINAS								
132 432 48909	FADE - CONVENIO CIUDADES DE ASTURIAS	100.000,00		100.000,00	100.000,00	100.000,00	100.000,00		
132 432 48910	OTRAS TRANSFERENCIA CORRIENTES								
132 432 48911	OTRAS TRANSFERENCIA CORRIENTES								
132 432 48999	OTRAS TRANSFERENCIAS TURISMO Y CONGRESOS	450.000,00	15.000,00	465.000,00	207.500,00	207.500,00	65.000,00	142.500,00	257.500,00
133 4391 143	OTRO PERSONAL COMERCIO Y MERCADOS	16.536,33		16.536,33	16.536,33	934,26	934,26		15.602,07
133 4391 16000	SEGURIDAD SOCIAL COMERCIO Y MERCADOS	336,60		336,60	336,60				336,60
133 4391 22602	PUBLICIDAD Y PROPAGANDA COMERCIO Y MERCADOS				12.705,00	12.705,00	12.705,00		-12.705,00
133 4391 22606	REUNIONES Y CONFERENCIAS COMERCIO Y MERCADOS	3.297,15		3.297,15					3.297,15
133 4391 22609	ACTIVIDADES CULTURALES Y DEPORTIVAS COMERCIO Y MERCADOS	50.000,00		50.000,00	47.481,62	47.481,62	47.481,62		2.518,38
	Suma	23.848.574,49	831.259,75	24.679.834,24	20.664.072,72	19.846.505,44	18.527.841,45	1.318.663,99	4.833.328,90




AYUNTAMIENTO DE OVIEDO

(2016)

ESTADO DE LIQUIDACIÓN DEL PRESUPUESTO

I. LIQUIDACIÓN DEL PRESUPUESTO DE GASTOS

APLICACION PRESUP.	DESCRIPCIÓN	CRÉDITOS PRESUPUESTARIOS			GASTOS COMPROMET.	OBLIGACIONES RECONOCIDAS NETAS	PAGOS	OBLIGACIONES PENDIENTES DE PAGO A 31 DE DICIEMBRE	REMANENTES DE CRÉDITO
		INICIALES	MODIFICACIONES	DEFINITIVAS					
133 4391 22699	OTROS GASTOS DIVERSOS COMERCIO Y MERCADOS	8.100,00		8.100,00	35.822,68	35.780,11	5.299,01	30.481,10	-27.680,11
133 4391 22701	SEGURIDAD COMERCIO Y MERCADOS	6.700,00		6.700,00					6.700,00
133 4391 22799	TRABAJOS OTRAS EMPRESAS COMERCIO Y MERCADOS	30.000,00	13.038,96	43.038,96	20.972,28	20.972,28	20.972,28	20.972,28	22.086,68
133 4391 489	OTRAS TRANSFERENCIAS CORRIENTES FAC - OVIEDO TIENDAS								
133 4391 48901	ASOC. AUTONOMOS Y COMERCIO DE OVIEDO - DINAMIZACIÓN								
133 4391 48902	ASOC. COMERCIO OVIEDO ANTIGUO - FUNCIONAMIENTO Y ACTIVIDADES								
133 4391 48904	ASOC. COMERCIO Y SERVICIOS DE OVIEDO - FUNCIONAM. Y ACT.								
133 4391 48906	ASOC. DE COMERCIO DE LA CORREDORIA - FUNCIONAM. Y ACT.								
133 4391 48907	ASOC. VENDEDORES AMBULANTES FONITAN - FUNC. Y ACTIV.	50.000,00		50.000,00	24.000,00	24.000,00	24.000,00	24.000,00	26.000,00
133 4391 48999	OTRAS TRANSFERENCIAS COMERCIO Y MERCADOS	60.000,00		60.000,00	26.000,00	26.000,00	26.000,00	26.000,00	34.000,00
140 931 10100	RETRIBUCIONES BÁSICAS ORGANOS DIRECTIVOS INTERVENCIÓN	23.334,40		23.334,40	33.852,89	32.983,48	32.983,48	32.983,48	-9.649,08
140 931 10101	OTRAS REMUNERACIONES ORGANOS DIRECTIVOS INTERVENCIÓN	63.567,66		63.567,66	92.889,97	92.118,53	92.118,53	92.118,53	-28.550,87
140 931 12000	SUELDOS DEL GRUPO A1 INTERVENCIÓN	69.399,50		69.399,50	30.329,06	30.329,06	30.329,06	30.329,06	39.070,44
140 931 12001	SUELDOS DEL GRUPO A2 INTERVENCIÓN				2.262,45	2.262,45	2.262,45	2.262,45	-2.262,45
140 931 12003	SUELDOS DEL GRUPO C1 INTERVENCIÓN	10.293,27		10.293,27	13.265,36	12.228,68	12.228,68	12.228,68	-1.935,41
140 931 12004	SUELDOS DEL GRUPO C2 INTERVENCIÓN	8.757,73		8.757,73	8.757,73	8.757,72	8.757,72	8.757,72	0,01
140 931 12006	TRIENIOS INTERVENCIÓN	9.339,04		9.339,04	6.552,39	6.552,37	6.552,37	6.552,37	2.786,67
140 931 12100	COMPLEMENTO DE DESTINO INTERVENCIÓN	48.834,79		48.834,79	30.526,69	30.526,67	30.526,67	30.526,67	18.308,12
140 931 12101	COMPLEMENTO ESPECÍFICO INTERVENCIÓN	116.157,64		116.157,64	71.289,97	71.289,96	71.289,96	71.289,96	44.867,68
140 931 143	OTRO PERSONAL INTERVENCIÓN	31.810,03		31.810,03	31.810,03	31.808,35	31.808,35	31.808,35	1,68
140 931 150	PRODUCTIVIDAD INTERVENCIÓN	17.921,75		17.921,75	28.118,00	28.117,99	28.117,99	28.117,99	-10.196,24
140 931 16000	SEGURIDAD SOCIAL INTERVENCIÓN	101.276,40		101.276,40	80.429,90	57.467,66	57.467,66	57.467,66	43.808,74
140 931 22706	ESTUDIOS Y TRABAJOS TÉCNICOS INTERVENCIÓN	150.000,00		150.000,00	2.480,50	2.480,50	2.480,50	2.480,50	147.519,50
150 932 12000	SUELDOS DEL GRUPO A1 GESTIÓN TRIBUTOS	45.408,51		45.408,51	45.005,86	45.005,86	45.005,86	45.005,86	402,65
	Suma	24.699.475,21	844.298,71	25.543.773,92	21.248.438,48	20.405.187,11	19.056.042,02	1.349.145,09	5.138.586,81



AYUNTAMIENTO DE OVIEDO

(2016)

ESTADO DE LIQUIDACIÓN DEL PRESUPUESTO


I. LIQUIDACIÓN DEL PRESUPUESTO DE GASTOS

APLICACIÓN PRESUP.	DESCRIPCIÓN	CRÉDITOS PRESUPUESTARIOS			GASTOS COMPROMET.	OBLIGACIONES RECONOCIDAS NETAS	PAGOS	OBLIGACIONES PENDIENTES DE PAGO A 31 DE DICIEMBRE	REMANENTES DE CRÉDITO
		INICIALES	MODIFICACIONES	DEFINITIVAS					
150 932 12001	SUELDOS DEL GRUPO A2 GESTIÓN TRIBUTOS	13.383,38		13.383,38	14.593,08	14.592,77	14.592,77	-1.209,39	
150 932 12003	SUELDOS DEL GRUPO C1 GESTIÓN TRIBUTOS	39.713,81		39.713,81	30.879,79	30.879,78	30.879,78	8.834,03	
150 932 12004	SUELDOS DEL GRUPO C2 GESTIÓN TRIBUTOS	105.092,73		105.092,73	123.029,49	120.622,27	120.622,27	-15.529,54	
150 932 12005	SUELDOS DEL GRUPO E GESTIÓN TRIBUTOS	545,47		545,47				545,47	
150 932 12006	TRIENIOS GESTIÓN TRIBUTOS	66.165,85		66.165,85	69.641,79	68.369,14	68.369,14	-2.203,29	
150 932 12100	COMPLEMENTO DE DESTINO GESTIÓN TRIBUTOS	111.232,60		111.232,60	113.091,24	110.913,34	110.913,34	319,26	
150 932 12101	COMPLEMENTO ESPECÍFICO GESTIÓN TRIBUTOS	282.835,29		282.835,29	260.961,50	260.961,50	260.961,50	1.873,79	
150 932 13000	LABORAL FLUO GESTIÓN TRIBUTOS	45.994,07		45.994,07	45.994,07	45.398,28	45.398,28	595,79	
150 932 143	OTRO PERSONAL GESTIÓN TRIBUTOS	14.541,93		14.541,93	14.541,93	14.540,25	14.540,25	1,68	
150 932 150	PRODUCTIVIDAD GESTIÓN TRIBUTOS	79.403,73		79.403,73	89.501,96	85.543,40	85.543,40	-6.139,67	
150 932 16000	SEGURIDAD SOCIAL GESTIÓN TRIBUTOS	231.888,24		231.888,24	222.427,67	182.042,42	182.042,42	49.845,82	
150 932 22706	ESTUDIOS Y TRABAJOS TÉCNICOS GESTIÓN TRIBUTOS	50.000,00		50.000,00	52.995,05	50.000,00	29.267,07	20.732,93	
150 932 480	ATENCIÓNES BENÉFICAS Y ASISTENCIALES GESTIÓN TRIBUTOS	100.000,00		100.000,00				100.000,00	
150 934 10100	RETRIBUCIONES BÁSICAS ORG. DIRECTIVOS TESORERÍA	18.232,46		18.232,46	18.232,46	18.067,46	18.067,46	165,00	
150 934 10101	OTRAS REMUNERACIONES ORG. DIRECTIVOS TESORERÍA	63.567,66		63.567,66	69.355,95	63.567,67	63.567,67	-0,01	
150 934 12000	SUELDOS DEL GRUPO A1 TESORERÍA	44.450,72		44.450,72	30.329,06	29.251,13	29.251,13	15.199,99	
150 934 12001	SUELDOS DEL GRUPO A2 TESORERÍA	22.582,34		22.582,34	10.293,27	10.293,26	10.293,26	22.582,34	
150 934 12003	SUELDOS DEL GRUPO C1 TESORERÍA	14.965,77		14.965,77	10.293,27	10.293,26	10.293,26	4.672,51	
150 934 12004	SUELDOS DEL GRUPO C2 TESORERÍA	50.441,48		50.441,48	35.008,38	35.008,35	35.008,35	15.433,13	
150 934 12005	SUELDOS DEL GRUPO E TESORERÍA	272,74		272,74				272,74	
150 934 12006	TRIENIOS TESORERÍA	20.082,26		20.082,26	20.935,18	19.736,70	19.736,70	345,56	
150 934 12100	COMPLEMENTO DE DESTINO TESORERÍA	70.590,71		70.590,71	43.893,31	42.198,40	42.198,40	28.392,31	
150 934 12101	COMPLEMENTO ESPECÍFICO TESORERÍA	163.519,83		163.519,83	98.384,61	97.496,03	97.496,03	66.023,90	
150 934 143	OTRO PERSONAL TESORERÍA	10.519,63		10.519,63	10.519,63	10.517,95	10.517,95	1,68	
150 934 150	PRODUCTIVIDAD TESORERÍA	37.416,99		37.416,99	30.266,23	29.358,14	29.358,14	8.058,85	
150 934 16000	SEGURIDAD SOCIAL TESORERÍA	139.740,30		139.740,30	94.620,98	72.915,63	72.915,63	66.824,67	
150 934 202	ARRDMTO DE EDIFICIOS Y OTRAS CONSTRUCCIONES				859,10	859,10	859,10	-859,10	
150 934 22706	ESTUDIOS Y TRABAJOS TÉCNICOS TESORERÍA								
	Suma	26.476.655,20	844.298,71	27.320.953,91	22.748.794,11	21.818.320,08	20.448.442,06	1.369.878,02	5.502.633,83

Fecha Obtencción: 24/05/2017

Pág. 10

11:30:36



AYUNTAMIENTO DE OVIEDO

(2016)

ESTADO DE LIQUIDACIÓN DEL PRESUPUESTO


1. LIQUIDACIÓN DEL PRESUPUESTO DE GASTOS

APLICACION PRESUP.	DESCRIPCIÓN	CRÉDITOS PRESUPUESTARIOS			GASTOS COMPROMET.	OBLIGACIONES RECONOCIDAS NETAS	PAGOS	OBLIGACIONES PENDIENTES DE PAGO A 31 DE DICIEMBRE	REMANENTES DE CRÉDITO	
		INICIALES	MODIFICACIONES	DEFINITIVAS						
150	934	22708								
160	011	310								
160	011	352								
160	011	353								
160	011	359								
160	011	913								
160	433	48902								
160	462	48901								
160	929	500								
160	931	10100								
160	931	10101								
160	931	12000								
160	931	12003								
160	931	12004								
160	931	12005								
160	931	12006								
160	931	12100								
160	931	12101								
160	931	13000								
160	931	150								
160	931	16000								
160	931	22706								
160	931	240								
210	920	10100								
210	920	10101								
		Suma	53.266.798,31	7.454.291,61	60.721.089,92	56.104.427,67	54.460.210,35	51.154.866,97	3.305.343,98	6.260.879,57

Fecha Obtencción: 24/05/2017

11:30:36

Pág. 11



AYUNTAMIENTO DE OVIEDO

(2016)

ESTADO DE LIQUIDACIÓN DEL PRESUPUESTO


1. LIQUIDACIÓN DEL PRESUPUESTO DE GASTOS

APLICACION PRESUP.	DESCRIPCIÓN	CRÉDITOS PRESUPUESTARIOS			GASTOS COMPROMET.	OBLIGACIONES RECONOCIDAS NETAS	PAGOS	OBLIGACIONES PENDIENTES DE PAGO A 31 DE DICIEMBRE	REMANENTES DE CRÉDITO
		INICIALES	MODIFICACIONES	DEFINITIVAS					
210 920 12000	SUELDOS DEL GRUPO A1 INTERIOR	15.164,53		15.164,53	15.164,53	15.164,53			
210 920 12006	TRIENIOS INTERIOR	6.579,71		6.579,71	6.579,71	6.216,74		362,97	
210 920 12100	COMPLEMENTO DE DESTINO INTERIOR	14.179,89		14.179,89	14.179,89	14.179,88		0,01	
210 920 12101	COMPLEMENTO ESPECÍFICO INTERIOR	29.508,27		29.508,27	29.508,27	29.508,26		0,01	
210 920 150	PRODUCTIVIDAD INTERIOR	19.879,37		19.879,37	20.479,37	20.479,37		-600,00	
210 920 16000	SEGURIDAD SOCIAL INTERIOR	24.181,32		24.181,32	70.758,81	20.697,29		3.484,03	
210 920 22000	MATERIAL DE OFICINA NO INVENTARABLE INTERIOR	115.000,00		115.000,00	98.198,95	89.152,10		5.113,96	
210 920 22002	MATERIAL INFORMATICO NO INVENTARABLE INTERIOR	100.000,00		100.000,00	99.370,94	90.548,87		6.634,49	
210 920 22500	TRIBUTOS ESTATALES AREA DE INTERIOR				3.602,96	3.602,96			-3.602,96
210 920 23010	DEL PERSONAL DIRECTIVO.								
210 920 23110	DEL PERSONAL DIRECTIVO.								
211 920 12000	SUELDOS DEL GRUPO A1 CONTRATACION	29.988,75		29.988,75	29.988,75	24.221,26		5.767,49	
211 920 12001	SUELDOS DEL GRUPO A2 CONTRATACION	13.383,38		13.383,38	13.383,38	13.383,37		0,01	
211 920 12003	SUELDOS DEL GRUPO C1 CONTRATACION	30.260,91		30.260,91	30.260,91	30.089,28		171,63	
211 920 12004	SUELDOS DEL GRUPO C2 CONTRATACION	9.053,00		9.053,00	11.443,90	10.044,01		-991,01	
211 920 12006	TRIENIOS CONTRATACION	20.842,86		20.842,86	20.960,38	19.674,07		1.168,79	
211 920 12100	COMPLEMENTO DE DESTINO CONTRATACION	44.794,34		44.794,34	45.922,88	42.376,65		2.417,69	
211 920 12101	COMPLEMENTO ESPECÍFICO CONTRATACION	108.925,77		108.925,77	111.548,90	102.652,10		6.273,67	
211 920 150	PRODUCTIVIDAD CONTRATACION	19.912,02		19.912,02	20.391,26	19.936,38		-24,36	
211 920 16000	SEGURIDAD SOCIAL CONTRATACION	79.769,88		79.769,88	64.910,41	46.429,13		33.340,75	
211 920 22104	VESTUARIO CONTRATACION	30.000,00		30.000,00				30.000,00	
211 920 22201	POSTALES CONTRATACION	173.126,80		173.126,80	174.284,90	72.727,88		30.000,00	
211 920 224	PRIMAS DE SEGUROS CONTRATACION	560.167,00		562.291,32	495.036,17	492.591,17		69.700,15	
211 920 22602	PUBLICIDAD Y PROPAGANDA CONTRATACION	15.000,00	2.124,32	15.000,00	19.490,36	19.490,36		-4.490,36	
211 920 22603	PUBLICACION EN DIARIOS OFICIALES CONTRATACION	10.000,00		10.000,00	9.201,32	9.201,32		798,68	
212 221 107	CONTRIBUCIONES A PLANES Y FONDOS PENSIONES PERSONAL DIRECTIV				658,35	658,35		-658,35	
212 221 127	CONTRIBUCIONES A PLANES Y FONDOS DE PENSIONES	110.124,00		110.124,00	107.450,70	107.450,70		2.673,30	
212 221 137	CONTRIBUCIONES A PLANES Y FONDOS DE PENSIONES	6.703,20		6.703,20	6.703,20	6.703,20			
	Suma	54.853.343,31	7.456.415,93	62.309.759,24	57.623.906,17	55.788.045,99	52.462.046,10	3.325.999,89	6.521.713,25

Fecha Obtencción: 24/05/2017

Pág. 12

11:30:36



AYUNTAMIENTO DE OVIEDO

(2016)

ESTADO DE LIQUIDACIÓN DEL PRESUPUESTO


I. LIQUIDACIÓN DEL PRESUPUESTO DE GASTOS

APLICACION PRESUP.	DESCRIPCIÓN	CRÉDITOS PRESUPUESTARIOS			GASTOS COMPROMET.	OBLIGACIONES RECONOCIDAS NETAS	PAGOS	OBLIGACIONES PENDIENTES DE PAGO A 31 DE DICIEMBRE	REMANENTES DE CRÉDITO
		INICIALES	MODIFICACIONES	DEFINITIVAS					
212 221 16008	ASISTENCIA MEDICO-FARMACEUTICA	1.010.789,16		1.010.789,16	918.113,20	813.616,83	736.787,41	77.829,42	197.172,33
212 221 16104	JUBILACIONES ANTICIPADAS FUNCIONARIOS	195.000,00		195.000,00	214.507,14	214.507,14	214.507,14		-19.507,14
212 221 16106	JUBILACIONES ANTICIPADAS PERSONAL LABORAL	75.000,00		75.000,00					75.000,00
212 221 16209	OTROS GASTOS SOCIALES	228.891,12		228.891,12	213.729,02	213.729,00	210.786,00	2.943,00	15.162,12
212 920 10100	RETRIBUCIONES BASICAS ORGANOS DIRECTIVOS AREA INTERIOR								
212 920 10101	OTRAS REMUNERACIONES ORGANOS DIRECTIVOS AREA INTERIOR								
212 920 12000	SUELDOS DEL GRUPO A1 PERSONAL	3.637,92		3.637,92	33.990,94	33.284,54	33.284,54		3.637,92
212 920 12001	SUELDOS DEL GRUPO A2 PERSONAL	26.766,76		26.766,76	15.285,18	10.293,26	10.293,26		-6.517,78
212 920 12003	SUELDOS DEL GRUPO C1 PERSONAL	36.156,39		36.156,39	197.616,14	197.616,08	197.616,08		25.863,13
212 920 12004	SUELDOS DEL GRUPO C2 PERSONAL	209.983,10		209.983,10	69.871,56	69.612,81	69.612,81		12.367,02
212 920 12005	SUELDOS DEL GRUPO E PERSONAL	13.482,91		13.482,91	118.136,09	115.729,41	115.729,41		13.482,91
212 920 12006	TRENIOS PERSONAL	70.119,53		70.119,53	290.725,26	284.569,41	284.569,41		506,72
212 920 12100	COMPLEMENTO DE DESTINO PERSONAL	135.525,42		135.525,42	118.136,09	115.729,41	115.729,41		19.796,01
212 920 12101	COMPLEMENTO ESPECIFICO PERSONAL	352.899,13		352.899,13	290.725,26	284.569,41	284.569,41		68.329,72
212 920 12103	OTROS COMPLEMENTOS PERSONAL								
212 920 13000	LABORAL FLUO PERSONAL	50.686,32		50.686,32	52.036,32	51.607,31	51.607,31		-920,99
212 920 143	OTRO PERSONAL PERSONAL	151.363,18		151.363,18	151.973,69	144.927,48	144.927,48		6.435,70
212 920 150	PRODUCTIVIDAD PERSONAL	161.756,82		161.756,82	153.537,01	118.780,64	118.780,64		42.976,18
212 920 151	GRATIFICACIONES PERSONAL FUNCIONARIO	500.000,00		500.000,00	491.186,97	491.186,97	491.186,97		8.813,03
212 920 16000	SEGURIDAD SOCIAL PERSONAL	341.093,18		341.093,18	269.871,96	250.660,41	250.660,41		90.432,77
212 920 16200	FORMACION Y PERFECCIONAMIENTO PERSONAL	224.052,88	29,90	224.082,78	125.784,13	124.584,13	115.096,04	9.488,09	109.489,65
212 920 16205	SEGUROS PERSONAL	8.889,50		8.889,50	8.889,50	8.889,50	8.889,50		
212 920 213	MAQ. INST. TECNICAS Y UTILLAJE AREA INTERIOR								
212 920 215	MOBILIARIO PERSONAL								
212 920 22000	MATERIAL DE OFICINA NO INVENTARiable AREA INTERIOR								
212 920 22002	MATERIAL INFORMATICO NO INVENTARiable AREA INTERIOR								
212 920 22104	VESTUARIO AREA INTERIOR								
212 920 22106	PRODUCTOS FARMACEUTICOS AREA INTERIOR								
212 920 22201	COMUNICACIONES POSTALES AREA INTERIOR								
	Suma	58.669.436,63	7.456.445,63	66.115.882,46	60.949.160,28	58.931.640,91	55.515.380,51	3.416.260,40	7.184.241,55

Fecha Obtencción: 24/05/2017

Pág. 13

11:30:36



AYUNTAMIENTO DE OVIEDO

(2016)

ESTADO DE LIQUIDACIÓN DEL PRESUPUESTO


I. LIQUIDACIÓN DEL PRESUPUESTO DE GASTOS

APLICACION PRESUP.	DESCRIPCIÓN	CRÉDITOS PRESUPUESTARIOS			GASTOS COMPROMET.	OBLIGACIONES RECONOCIDAS NETAS	PAGOS	OBLIGACIONES PENDIENTES DE PAGO A 31 DE DICIEMBRE	REMANENTES DE CRÉDITO
		INICIALES	MODIFICACIONES	DEFINITIVAS					
212 920 224	PRIMAS DE SEGUROS AREA INTERIOR				4.361,43	4.361,43	4.361,43	-4.361,43	
212 920 22602	ANUNCIOS RENTEGRABLES AREA INTERIOR				290,40	290,40	290,40	-290,40	
212 920 22603	PUBLICACION EN DIARIOS OFICIALES AREA INTERIOR				14.846,47	14.846,47	14.846,47	153,53	
212 920 22699	OTROS GASTOS DIVERSOS AREA INTERIOR				151,50	151,50	151,50	-151,50	
212 920 23010	TRABAJOS OTRAS EMPRESAS AREA INTERIOR				290,40	290,40	290,40	-290,40	
212 920 23020	DIETAS PERSONAL DIRECTIVO.				14.846,47	14.846,47	14.846,47	153,53	
212 920 23110	DIETAS PERSONAL NO DIRECTIVO DEL PERSONAL	15.000,00		15.000,00					
212 920 23120	LOCOMOCION PERSONAL NO DIRECTIVO PERSONAL	60.000,00		60.000,00					
212 920 233	OTRAS INDEMNIZACIONES PERSONAL	15.000,00		15.000,00					
212 920 830	PRESTAMOS A CORTO PLAZO	180.000,00		180.000,00					
212 920 831	PRESTAMOS ADQUISICION DE VIVIENDA	282.372,12		282.372,12	169.476,14	169.476,14	169.476,14	10.523,86	
213 920 12001	SUELDOS DEL GRUPO A2 PREVENCIÓN	13.383,38		13.383,38	11.351,08	11.351,08	11.351,08	148.881,04	
213 920 12004	SUELDOS DEL GRUPO C2 PREVENCIÓN	17.220,19		17.220,19	347,77	347,77	347,77	13.035,61	
213 920 12005	SUELDOS DEL GRUPO E PREVENCIÓN	272,74		272,74	17.492,91	17.492,91	17.492,91	-272,72	
213 920 12006	RIESGOS LABORALES	5.340,71		5.340,71	5.586,68	5.586,67	5.586,67	-245,96	
213 920 12100	TRIENIOS PREVENCIÓN RIESGOS LABORALES	14.438,47		14.438,47	14.438,47	8.221,06	8.221,06	6.217,41	
213 920 12101	COMPLEMENTO DE DESTINO PREVENCIÓN RIESGOS LABORALES	34.153,82		34.153,82	34.153,82	19.062,22	19.062,22	15.091,60	
213 920 13000	COMPLEMENTO ESPECIFICO PREVENCIÓN RIESGOS LABORALES	63.132,33		63.132,33	63.132,33	62.802,32	62.802,32	330,01	
213 920 150	LABORAL FLUO PREVENCIÓN RIESGOS LABORALES	10.375,64		10.375,64	10.375,64	9.464,03	9.464,03	911,61	
213 920 16000	PRODUCTIVIDAD PREVENCIÓN RIESGOS LABORALES	42.295,56		42.295,56	35.202,81	21.270,24	21.270,24	21.025,32	
213 920 213	SEGURIDAD SOCIAL PREVENCIÓN RIESGOS LABORALES	1.500,00		2.498,25	2.485,11	2.485,11	998,25	1.486,86	
213 920 22106	MAQ. INST. TÉCNICAS Y UTILIAJE PREVENCIÓN RIESGOS LABORALES	6.000,00	187,15	6.187,15	3.464,39	3.464,39	2.150,82	1.313,57	
213 920 22799	PRODUCTOS FARMACÉUTICOS PREVENCIÓN RIESGOS LABORALES	109.738,50		109.738,50	47.897,71	41.606,21	32.083,51	9.522,70	
214 920 12000	TRABAJOS OTRAS EMPRESAS PREVENCIÓN RIESGOS LABORALES	15.164,53		15.164,53	15.164,53	15.164,53	15.164,53	68.132,29	
	Suma	59.524.824,62	7.457.691,23	66.982.455,85	61.564.779,90	59.491.401,55	56.062.818,02	3.428.583,53	7.491.054,30

Fecha Obtencción: 24/05/2017

Pág. 14

1-130:36



AYUNTAMIENTO DE OVIEDO

(2016)

ESTADO DE LIQUIDACIÓN DEL PRESUPUESTO


1. LIQUIDACIÓN DEL PRESUPUESTO DE GASTOS

Fecha Obtencción: 24/05/2017

Pág. 15

11:30:36

APLICACIÓN PRESUP.	DESCRIPCIÓN	CRÉDITOS PRESUPUESTARIOS			GASTOS COMPROMET.	OBLIGACIONES RECONOCIDAS NETAS	PAGOS	OBLIGACIONES PENDIENTES DE PAGO A 31 DE DICIEMBRE	REMANENTES DE CRÉDITO
		INICIALES	MODIFICACIONES	DEFINITIVAS					
214	920	12004	17.515,46	17.515,46	17.515,46	17.515,44	17.515,44	0,02	
214	920	12006	12.457,41	12.457,41	12.457,41	12.103,09	12.103,09	354,32	
214	920	12100	17.297,97	17.297,97	17.297,97	17.297,96	17.297,96	0,01	
214	920	12101	37.780,21	37.780,21	37.780,21	37.780,21	37.780,21		
214	920	150	9.928,13	9.928,13	11.276,13	11.276,13	11.276,13	-1.350,00	
214	920	16000	32.806,44	32.806,44	32.806,44	25.265,31	25.265,31	7.541,13	
214	920	22001	50.000,00		50.000,00	48.372,64	48.240,64	1.627,36	
214	920	22799	10.920,00		10.920,00	10.660,71	7.696,21	2.154,59	
215	933	12000	29.648,44		29.648,44	29.648,44	28.117,14	1.531,30	
215	933	12001	13.035,60		13.035,60	13.074,07	13.074,07	-38,47	
215	933	12003	10.293,27		10.293,27	10.293,26	10.293,26	0,01	
215	933	12004	17.220,19		17.220,19	8.757,73	8.757,72	8.462,47	
215	933	12006	6.452,46		6.452,46	8.435,69	8.275,27	-1.822,81	
215	933	12100	33.571,22		33.571,22	29.576,18	28.877,27	4.693,95	
215	933	12101	85.798,48		85.798,48	76.511,30	74.668,04	11.130,44	
215	933	13000	55.945,80		55.945,80	55.945,80	55.360,09	585,71	
215	933	131	41.999,41		41.999,41	42.423,03	34.590,52	7.408,89	
215	933	150	12.458,32		12.458,32	10.571,11	10.450,03	2.008,29	
215	933	16000	88.442,76		88.442,76	83.200,12	78.246,38	10.196,38	
215	933	212	290.000,00	2.566,79	292.566,79	271.698,57	242.578,56	20.878,22	
215	933	22500	1.000,00		1.000,00	629,89	629,89	370,11	
215	933	22604	60.000,00		60.000,00	1.073,96	764,17	58.926,14	
215	933	22706	12.100,00		12.100,00	4.525,40	4.525,40	7.574,60	
215	933	22707	26.700,00		26.700,00	24.972,62	22.630,52	1.727,38	
216	920	12003	26.273,18		26.273,18	1.975,21	727,23	-727,23	
216	920	12004	26.273,18		26.273,18	29.985,38	28.870,85	-2.597,67	
		Suma	60.524.467,37	7.460.198,02	67.984.665,39	62.470.523,62	60.352.975,95	3.462.176,42	7.631.689,44



AYUNTAMIENTO DE OVIEDO

(2016)

ESTADO DE LIQUIDACIÓN DEL PRESUPUESTO


1. LIQUIDACIÓN DEL PRESUPUESTO DE GASTOS

APLICACION PRESUP.	DESCRIPCIÓN	CRÉDITOS PRESUPUESTARIOS			GASTOS COMPROBET.	OBLIGACIONES RECONOCIDAS NETAS	PAGOS	OBLIGACIONES PENDIENTES DE PAGO A 31 DE DICIEMBRE	REMANENTES DE CRÉDITO
		INICIALES	MODIFICACIONES	DEFINITIVAS					
216 920 12006	TRENIOS REGISTRO	9.837,16		9.837,16	9.954,88	9.847,19	9.847,19	-10,03	
216 920 12100	COMPLEMENTO DE DESTINO REGISTRO	12.702,20		12.702,20	15.316,88	14.259,38	14.259,38	-1.557,18	
216 920 12101	COMPLEMENTO ESPECIFICO REGISTRO	32.435,75		32.435,75	37.955,53	36.114,87	36.114,87	-3.679,12	
216 920 150	PRODUCTIVIDAD REGISTRO	10.792,17		10.792,17	11.768,06	11.768,05	11.768,05	-975,88	
216 920 16000	SEGURIDAD SOCIAL REGISTRO	29.234,16		29.234,16	28.543,81	22.738,40	22.738,40	6.495,76	
216 9231 12001	SUELDOS DEL GRUPO A2 ESTADISTICA	13.383,38		13.383,38	13.678,63	13.678,63	13.678,63	-295,25	
216 9231 12004	SUELDOS DEL GRUPO C2 ESTADISTICA	34.787,56		34.787,56	37.144,58	35.975,50	35.975,50	-1.187,94	
216 9231 12006	TRENIOS ESTADISTICA	13.362,44		13.362,44	13.694,28	13.694,28	13.694,28	-331,84	
216 9231 12100	COMPLEMENTO DE DESTINO ESTADISTICA	25.769,22		25.769,22	26.880,50	26.458,07	26.458,07	-688,85	
216 9231 12101	COMPLEMENTO ESPECIFICO ESTADISTICA	61.509,22		61.509,22	64.092,62	62.835,96	62.835,96	-1.326,74	
216 9231 143	OTRO PERSONAL ESTADISTICA	35.336,39		35.336,39	36.086,47	35.553,71	35.553,71	-277,32	
216 9231 150	PRODUCTIVIDAD ESTADISTICA	15.261,00		15.261,00	21.851,17	21.851,17	21.851,17	-6.590,17	
216 9231 16000	SEGURIDAD SOCIAL ESTADISTICA	50.700,96		50.700,96	50.700,96	40.785,61	40.785,61	9.915,35	
216 9231 164	COMPLEMENTO FAMILIAR ESTADISTICA								
216 9231 22699	OTROS GASTOS DIVERSOS ESTADISTICA	1.500,00		1.500,00	716,64	687,21	687,21	22,30	
216 925 13000	LABORAL FIJO ATENCION CIUDADANA								
216 925 16000	SEGURIDAD SOCIAL ATENCION CIUDADANA	27.041,99		27.041,99	27.041,99	27.041,97	27.041,97	0,02	
310 2317 13000	LABORAL FIJO COOPERACION AL DESARROLLO				453,35	453,35	453,35	-453,35	
310 2317 13001	HORAS EXTRAORDINARIAS COOPERACION AL DESARROLLO	8.355,36		8.355,36	8.443,61	8.443,61	8.443,61	-88,25	
310 2317 16000	SEGURIDAD SOCIAL COOPERACION AL DESARROLLO	2.000,00		2.000,00	1.500,00	1.500,00	1.500,00	500,00	
310 2317 22199	OTROS SUMINISTROS COOPERACION AL DESARROLLO	2.000,00		2.000,00	1.661,33	1.661,33	1.661,33	356,95	
310 2317 22602	PUBLICIDAD Y PROPAGANDA COOPERACION AL DESARROLLO	2.000,00		2.000,00	1.661,33	1.661,33	1.661,33	338,67	
310 2317 22699	OTROS GASTOS DIVERSOS COOPERACION AL DESARROLLO	2.000,00	6.000,00	8.000,00	7.304,09	7.304,09	3.915,71	695,91	
310 2317 480	ATENCIÓNES BENEFICAS COOPERACION AL DESARROLLO	1.500,00		1.500,00	1.132,89	1.132,89	1.132,89	367,11	
310 2317 48902	COORDINADORA DE ONG DEL PRINCIPADO DE ASTURIAS -ACTIVIDADES	17.000,00		17.000,00	17.000,00	17.000,00	17.000,00		
310 2317 48904	ASOC. ASTUR. AMIGOS PUEBLO SAHARAUI -PROY.COOP. AL DESARR. FUNDACION PADRE ARRUPE -BECAS ESCOLARIDAD Y COMEDOR	38.000,00		38.000,00	38.000,00	38.000,00	38.000,00		
310 2317 48905									
	Suma	60.968.976,33	7.466.198,02	68.435.174,35	62.941.445,69	60.801.761,22	57.334.684,28	3.467.076,94	7.633.413,13

Fecha Obtencción: 24/05/2017

Pág. 16

11:30:36



AYUNTAMIENTO DE OVIEDO

(2016)

ESTADO DE LIQUIDACIÓN DEL PRESUPUESTO


I. LIQUIDACIÓN DEL PRESUPUESTO DE GASTOS

APLICACION PRESUP.	DESCRIPCIÓN	CRÉDITOS PRESUPUESTARIOS			GASTOS COMPROMET.	OBLIGACIONES RECONOCIDAS NETAS	PAGOS	OBLIGACIONES PENDIENTES DE PAGO A 31 DE DICIEMBRE	REMANENTES DE CRÉDITO
		INICIALES	MODIFICACIONES	DEFINITIVAS					
310	2317	48906	50.000,00	50.000,00	50.000,00	50.000,00	50.000,00		
310	2317	48907	12.000,00	12.000,00				12.000,00	
310	2317	48999	642.000,00	-6.000,00	624.335,88	624.335,88	604.335,88	20.000,00	
311	2310	12000	35.071,93	35.071,93	35.071,93	34.826,05	34.826,05	245,88	
311	2310	12001	109.196,99	109.196,99	104.766,89	97.177,45	97.177,45	12.019,54	
311	2310	12003	18.508,37	18.508,37	18.677,19	11.296,34	11.296,34	7.212,03	
311	2310	12004	66.415,61	66.415,61	73.125,23	71.711,97	71.711,97	-5.296,36	
311	2310	12005	272,74	272,74	272,74			272,74	
311	2310	12006	38.590,57	38.590,57	39.030,16	36.470,03	36.470,03	2.120,54	
311	2310	12100	119.849,60	119.849,60	120.976,58	113.300,89	113.300,89	6.548,71	
311	2310	12101	299.052,03	299.052,03	301.183,64	278.711,66	278.711,66	20.340,37	
311	2310	12103							
311	2310	13000	1.457.159,57	1.457.159,57	1.413.568,11	1.384.720,22	1.384.720,22	72.439,35	
311	2310	13001			1.247,95	571,78		-571,78	
311	2310	131	125.582,05	125.582,05	192.252,28	187.817,21	187.817,21	-62.235,16	
311	2310	143	240.845,73	240.845,73	228.269,65	211.094,48	211.094,48	29.751,25	
311	2310	150	67.724,83	67.724,83	67.372,09	67.372,09	67.372,09	352,74	
311	2310	16000	709.010,84	709.010,84	737.513,70	682.445,68	623.761,90	28.565,16	
311	2310	223							
311	2310	22602	1.500,00	1.500,00	1.500,00	1.500,00			
311	2310	22699	9.000,00	9.000,00	8.794,16	8.684,16	7.029,14	1.655,02	
311	2310	480	1.562.960,62	538.960,00	2.101.320,62	2.448.678,74	2.442.818,15	5.860,59	
311	2310	48901	566.190,25	566.190,25	566.190,25	566.190,25			
311	2310	48904	103.741,47	103.741,47	103.741,47	103.741,47			
311	2310	48916	132.000,00	132.000,00	132.000,00	132.000,00			
311	2310	48926	130.179,04	130.179,04	130.179,04	130.179,04			
		Suma	67.465.823,57	7.998.558,02	75.464.386,59	70.340.206,94	68.044.586,61	64.441.310,28	3.603.276,33
								7.419.799,98	

Fecha Obtencción: 24/05/2017

11:30:36

Pág. 17



AYUNTAMIENTO DE OVIEDO

(2016)

ESTADO DE LIQUIDACIÓN DEL PRESUPUESTO

I. LIQUIDACIÓN DEL PRESUPUESTO DE GASTOS

APLICACION PRESUP.	DESCRIPCIÓN	CRÉDITOS PRESUPUESTARIOS			GASTOS COMPROMET.	OBLIGACIONES RECONOCIDAS NETAS	PAGOS	OBLIGACIONES PENDIENTES DE PAGO A 31 DE DICIEMBRE	REMANENTES DE CRÉDITO	
		INICIALES	MODIFICACIONES	DEFINITIVAS						
311	2310	48930	55.000,00	55.000,00	55.000,00	55.000,00				
311	2310	48931	5.000,00	5.000,00	5.000,00	5.000,00				
311	2310	770								
311	2311	13000	123.952,30	123.952,30	227.715,18	227.715,18	227.715,18		-103.762,88	
311	2311	131	125.184,69	125.184,69	26.063,57	26.063,57	26.063,57		99.121,12	
311	2311	16000	78.415,56	78.415,56	84.944,05	84.943,73	77.475,38		-6.528,17	
311	2311	48913	24.547,12	24.547,12	24.547,12	24.547,12	24.547,12			
311	2311	48923	11.340,00	11.340,00	11.340,00	11.340,00	11.340,00			
311	2312	13000	132.968,91	132.968,91	137.443,90	136.969,28	136.969,28		-4.000,37	
311	2312	143	41.819,02	41.819,02	41.819,02	41.812,30	41.812,30		6,72	
311	2312	16000	41.747,28	41.747,28	41.747,28	39.458,41	39.458,41		2.288,87	
311	2312	215	1.000,00	1.000,00	693,59	693,59	536,00	157,59	306,41	
311	2312	22001	500,00	500,00	132,93	132,93	132,93		367,07	
311	2312	22602	5.000,00	5.000,00	785,28	785,28	721,15	64,13	4.214,72	
311	2312	22689	24.000,00	24.000,00	21.945,57	21.945,57	11.698,90	10.246,67	2.054,43	
311	2312	22799	134.729,94	134.729,94	102.666,28	94.353,23	74.278,09	20.075,14	40.376,71	
311	2312	480	300.000,00	300.000,00	125.000,00	125.000,00	125.000,00		300.000,00	
311	2312	48901	125.000,00	125.000,00	22.700,00	22.700,00	22.700,00		300,00	
311	2312	48999	23.000,00	23.000,00						
311	2312	635	10.000,00	10.000,00	9.998,81	9.998,81	2.942,48	7.056,33	1,19	
311	2313	22703	3.776.104,70	3.776.104,70	3.776.104,70	3.373.668,83	3.073.147,62	300.521,21	402.435,87	
311	2313	22706	141.000,00	141.000,00	48.400,00	44.528,00	44.528,00		-44.528,00	
311	2313	22711	141.000,00	141.000,00	112.304,74	28.825,93	24.446,33	4.379,60	112.174,07	
311	2313	22799	288.461,54	288.461,54	288.461,54	141.105,80	129.605,23	11.500,57	147.355,74	
311	2313	480	42.000,00	42.000,00	33.802,30	31.459,30	27.944,80	3.514,50	10.540,70	
		Suma	72.976.599,63	7.998.558,02	80.975.157,65	75.538.822,80	72.592.633,47	68.579.845,05	4.012.788,42	8.382.524,18


Fecha Obtencción:

24/05/2017

11:30:36

Pág.

18



AYUNTAMIENTO DE OVIEDO

(2016)

ESTADO DE LIQUIDACIÓN DEL PRESUPUESTO


I. LIQUIDACIÓN DEL PRESUPUESTO DE GASTOS

APLICACION PRESUP.	DESCRIPCIÓN	CRÉDITOS PRESUPUESTARIOS			GASTOS COMPROMET.	OBLIGACIONES RECONOCIDAS NETAS	PAGOS	OBLIGACIONES PENDIENTES DE PAGO A 31 DE DICIEMBRE	REMANENTES DE CRÉDITO		
		INICIALES	MODIFICACIONES	DEFINITIVAS							
311	2313	48927		14.770,94	14.770,94	14.770,94	14.770,94				
311	2313	48999		12.000,00	12.000,00	11.999,99	11.999,99	11.999,99	0,01		
311	2313	770		50.000,00	50.000,00				50.000,00		
311	2314	143		16.925,13	16.925,13	16.925,13	16.923,45	16.923,45	1,68		
311	2314	16000		343,08	343,08	343,08	343,08	343,08			
311	2314	22602		3.000,00	3.000,00	2.909,73	2.909,73	1.778,38	1.131,35		
311	2314	22610		12.000,00	12.000,00	11.574,17	11.574,17	11.002,55	571,62		
311	2314	22699		6.000,00	6.000,00	4.388,52	4.051,02	2.739,27	1.311,75		
311	2314	22706		75.000,00	75.000,00				75.000,00		
311	2314	22707		3.000,00	3.000,00	1.819,96	1.819,96	1.819,96	1.180,04		
311	2314	480		50.000,00	50.000,00				50.000,00		
311	2314	48901		17.780,00	17.780,00	17.780,00	17.780,00	17.780,00			
311	2314	48902		15.000,00	15.000,00	15.000,00	15.000,00	15.000,00			
311	2314	48903		20.340,00	20.340,00	20.340,00	20.340,00	20.340,00			
311	2314	48905		13.664,04	13.664,04	13.664,04	13.664,04	13.664,04			
311	2314	48906		22.670,66	22.670,66	22.670,66	22.670,66	22.670,66			
311	2314	48907		50.058,00	50.058,00	50.058,00	50.058,00	50.058,00			
311	2314	48909		31.000,00	31.000,00	31.000,00	31.000,00	31.000,00			
311	2314	48910		92.554,89	92.554,89	92.554,89	92.554,89	92.554,89			
311	2314	48911		70.228,22	70.228,22	70.228,22	70.228,22	70.228,22			
311	2314	48912		11.691,77	11.691,77	11.691,77	11.691,77	11.691,77			
311	2314	48914		6.941,99	6.941,99	6.941,99	6.941,99	6.941,99			
		Suma		73.571.566,35	7.998.558,02	81.570.126,37	75.965.483,89	73.008.955,38	68.966.152,25	4.042.803,13	8.561.170,99

Fecha Obtencción: 24/05/2017

Pág: 19

11:30:36



AYUNTAMIENTO DE OVIEDO

(2016)

ESTADO DE LIQUIDACIÓN DEL PRESUPUESTO


I. LIQUIDACIÓN DEL PRESUPUESTO DE GASTOS

Fecha Obtención: 24/05/2017

Pág. 20

11:30:36

APLICACION PRESUP.	DESCRIPCIÓN	CRÉDITOS PRESUPUESTARIOS			GASTOS COMPROBET.	OBLIGACIONES RECONOCIDAS NETAS	PAGOS	OBLIGACIONES PENDIENTES DE PAGO A 31 DE DICIEMBRE	REMANENTES DE CRÉDITO
		INICIALES	MODIFICACIONES	DEFINITIVAS					
311	2314	48915	69.250,12	69.250,12	69.250,12	69.250,12			
311	2314	48918	9.756,87	9.756,87	9.756,87	9.756,87			
311	2314	48919	54.009,51	54.009,51	56.827,97	56.827,97		-2.818,46	
311	2314	48920	8.513,42	8.513,42	8.513,42	8.513,42			
311	2314	48921	20.053,91	20.053,91	20.053,91	20.053,91			
311	2314	48922	6.854,61	6.854,61	6.854,61	6.854,61			
311	2314	48924	4.004,64	4.004,64	4.004,64	4.004,64			
311	2314	48928	78.400,00	78.400,00	78.400,00	78.400,00			
311	2314	48929	34.716,00	34.716,00	34.716,00	34.716,00			
311	2314	48999	75.300,00	75.300,00	75.600,00	75.600,00		-300,00	
312	2316	12004	25.387,38	25.387,38	25.387,38	23.391,22		1.996,16	
312	2316	12005							
312	2316	12006	8.352,96	8.352,96	8.352,96	7.841,51		511,45	
312	2316	12100	12.303,48	12.303,48	12.303,48	11.289,48		1.014,00	
312	2316	12101	26.120,22	26.120,22	27.017,12	24.164,39		1.955,83	
312	2316	13000	36.374,58	36.374,58	67.937,84	67.774,38		-31.399,80	
312	2316	143	402.874,94	402.874,94	416.248,24	387.563,69		15.311,25	
312	2316	150	14.234,71	14.234,71	14.668,07	13.446,83		787,88	
312	2316	16000	52.560,65	52.560,65	52.027,67	42.542,64		10.018,01	
312	2316	202	76.402,30	76.402,30	73.337,42	71.189,55		5.212,75	
312	2316	212	113.184,19	113.184,19	42.717,45	42.327,70		70.856,49	
312	2316	22001	93.005,01	93.005,01	93.473,07	72.281,14		20.723,87	
312	2316	22103	2.160,00	2.160,00	1.573,74	1.573,74		471,00	
312	2316	223	2.160,00	2.160,00	1.580,00	1.580,00		580,00	
312	2316	22602	5.400,00	5.400,00	175,45	175,45		5.224,55	
		Suma	74.800.787,85	7.998.558,02	82.799.345,87	77.156.261,32	74.140.074,64	4.065.629,38	8.659.271,23



AYUNTAMIENTO DE OVIEDO

(2016)

ESTADO DE LIQUIDACIÓN DEL PRESUPUESTO


I. LIQUIDACIÓN DEL PRESUPUESTO DE GASTOS

Fecha Obtención: 24/05/2017

11:30:36

Pág. 21

Table with columns: APLICACION PRESUP., DESCRIPCIÓN, CRÉDITOS PRESUPUESTARIOS (INICIALES, MODIFICACIONES, DEFINITIVAS), GASTOS COMPROMET., OBLIGACIONES RECONOCIDAS NETAS, PAGOS, OBLIGACIONES PENDIENTES DE PAGO A 31 DE DICIEMBRE, REMANENTES DE CRÉDITO. Includes a 'Suma' row at the bottom.



mediante el código de... El documento está FIRMADO. Mediante el código de... El documento está FIRMADO. Mediante el código de... El documento está FIRMADO. Mediante el código de...

AYUNTAMIENTO DE OVIEDO

(2016)

ESTADO DE LIQUIDACIÓN DEL PRESUPUESTO


I. LIQUIDACIÓN DEL PRESUPUESTO DE GASTOS

APLICACION PRESUP.	DESCRIPCIÓN	CRÉDITOS PRESUPUESTARIOS			GASTOS COMPROMET.	OBLIGACIONES RECONOCIDAS NETAS	PAGOS	OBLIGACIONES PENDIENTES DE PAGO A 31 DE DICIEMBRE	REMANENTES DE CRÉDITO	
		INICIALES	MODIFICACIONES	DEFINITIVAS						
410	2310	480								
410	3231	12000								
410	3231	12003								
410	3231	12004								
410	3231	12005								
410	3231	12006								
410	3231	12100								
410	3231	12101								
410	3231	13000								
410	3231	143								
410	3231	150								
410	3231	16000								
410	3231	164								
410	3231	212								
410	3231	22100								
410	3231	22102								
410	3231	22103								
410	3231	22699								
410	3231	22700								
410	3231	22799								
410	3231	632								
410	3232	13000								
410	3232	13001								
410	3232	131								
410	3232	16000								
		Suma								
			86.735.202,40	8.062.855,56	94.798.057,96	88.805.229,52	86.361.700,72	80.614.684,77	4.747.015,95	9.436.357,24

Fecha Obtencción: 24/05/2017

11:30:36

Pág. 22



AYUNTAMIENTO DE OVIEDO

(2016)

ESTADO DE LIQUIDACIÓN DEL PRESUPUESTO


I. LIQUIDACIÓN DEL PRESUPUESTO DE GASTOS

APLICACION PRESUP.	DESCRIPCIÓN	CRÉDITOS PRESUPUESTARIOS			GASTOS COMPROMET.	OBLIGACIONES RECONOCIDAS NETAS	PAGOS	OBLIGACIONES PENDIENTES DE PAGO A 31 DE DICIEMBRE	REMANENTES DE CRÉDITO			
		INICIALES	MODIFICACIONES	DEFINITIVAS								
410	3232	22104	22104	22799	16429,62	14.337,78	14.337,78	-14.337,78				
410	3232	22105	22105	22700	313.332,40	168.640,47	151.291,61	17.348,86	147.960,24			
410	3232	22110	22110	22700	3.268,33	3.268,33	1.483,43	1.784,90	-3.268,33			
410	3232	22699	22699	22700	52.233,47	50.678,18	43.864,28	6.813,90	17.043,43			
410	3232	22700	22700	22700	377.445,14	360.784,21	329.168,71	31.615,50	36.747,83			
410	3232	22799	22799	22799	364.366,37	317.207,12	286.428,02	30.779,10	41.288,86			
410	3232	625	625	625	14.594,47	14.594,47	14.173,99	420,48	405,53			
410	3260	13000	13000	13000	229.597,67	229.038,54	229.038,54		559,13			
410	3260	16000	16000	16000	73.806,72	73.806,72	73.806,72		400,61			
410	3260	22105	22105	22105	40.400,00	40.400,00	40.400,00		3.884,18			
410	3260	22602	22602	22602	284,97	284,97	284,97		-7.511,55			
410	3260	22699	22699	22699	3.365,03	16.626,58	14.829,61	1.446,97	8.355,00			
410	3260	22706	22706	22706	-3.795,00	8.355,00	8.355,00		8.355,00			
410	3260	22799	22799	22799	-2.488,97	224.557,93	195.179,21	12.007,40	60.239,42			
410	3260	472	472	472	70.000,00	70.000,00	70.000,00		3.884,18			
410	3260	481	481	481	-45.000,00	2.886.317,51	2.004.881,57	514.651,90	366.784,04			
410	3260	48901	48901	48901	37.788,99	37.788,99	37.788,99		3.888,00			
410	3260	48903	48903	48903	4.145,25	4.145,25	4.145,25		5.000,00			
410	3260	48904	48904	48904	3.888,00	3.888,00	3.888,00		5.000,00			
410	3260	48905	48905	48905	5.000,00	5.000,00	5.000,00		5.000,00			
410	3260	48906	48906	48906	7.128,00	7.128,00	7.128,00		5.000,00			
410	3260	48907	48907	48907	1.814,40	1.814,40	1.814,40		5.000,00			
		Suma			91.510.660,73	8.087.465,14	99.598.125,87	93.177.976,02	89.494.330,02	84.099.789,55	5.394.540,47	10.103.795,85

Fecha Obtencción: 24/05/2017

Pág. 23

11:30:36



AYUNTAMIENTO DE OVIEDO

(2016)

ESTADO DE LIQUIDACIÓN DEL PRESUPUESTO


I. LIQUIDACIÓN DEL PRESUPUESTO DE GASTOS

APLICACION PRESUP.	DESCRIPCIÓN	CRÉDITOS PRESUPUESTARIOS			GASTOS COMPROMET.	OBLIGACIONES RECONOCIDAS NETAS	PAGOS	OBLIGACIONES PENDIENTES DE PAGO A 31 DE DICIEMBRE	REMANENTES DE CRÉDITO
		INICIALES	MODIFICACIONES	DEFINITIVAS					
410	3260	48908	7.000,00	7.000,00	7.000,00	7.000,00	7.000,00		
410	3260	750	45.000,00	45.000,00	45.000,00	45.000,00	45.000,00		
410	3261	13000	1.017.168,53	1.017.168,53	1.018.235,91	913.946,54	913.946,54	103.221,99	
410	3261	13001			292,03	292,03	292,03	-292,03	
410	3261	131	15.455,61	15.455,61	2.122,58	2.122,56	2.122,56	13.333,05	
410	3261	16000	298.896,84	298.896,84	291.584,41	291.584,41	291.584,41	7.312,43	
410	3261	213	500,00	500,00	916,70	916,70	916,70	-416,70	
410	3261	22001	500,00	500,00	357,00	357,00	282,00	143,00	
410	3261	22602	500,00	500,00	481,58	481,58	481,58	18,42	
410	3261	22699	2.000,00	2.000,00	1.967,53	1.967,53	1.967,53	32,47	
410	3261	625		6.283,97	6.283,97	6.283,97	6.283,97	-1.728,34	
410	3262	13000	278.802,10	278.802,10	280.530,44	280.530,44	280.530,44	-583,90	
410	3262	13001			583,90	583,90	583,90	1,68	
410	3262	143	10.553,13	10.553,13	10.553,13	10.551,45	10.551,45	71,69	
410	3262	16000	87.978,17	87.978,17	87.978,17	87.906,48	87.906,48	1.382,90	
410	3262	213	2.000,00	2.000,00	617,10	617,10	617,10	3,97	
410	3262	22001	500,00	500,00	496,03	496,03	496,03	-1.012,49	
410	3262	22602	500,00	500,00	1.512,49	1.512,49	1.512,49	489,75	
410	3262	22699	500,00	500,00	30,25	30,25	30,25	1.297,02	
410	3263	22799	199.530,25	199.530,25	198.333,06	198.233,23	198.233,23	6.061,56	
420	340	12000	120.246,05	120.246,05	8.649,35	6.061,56	6.061,56	2.026,50	
420	340	12005	2.727,36	2.727,36	120.526,91	118.219,55	118.219,55	2.727,36	
420	340	12006	42.071,86	42.071,86	41.091,96	40.051,67	40.051,67	2.020,19	
420	340	12100	56.413,81	56.413,81	59.557,37	57.114,60	57.114,60	-700,79	
420	340	12101	130.389,42	130.389,42	138.092,49	132.782,01	132.782,01	-2.392,99	
		Suma	93.784.893,86	8.138.749,11	101.923.642,97	96.500.770,28	91.698.973,10	86.304.337,63	5.394.635,47
								10.224.669,87	

Fecha Obtenida: 24/05/2017

Pág. 24

11:30:36



AYUNTAMIENTO DE OVIEDO

(2016)

ESTADO DE LIQUIDACIÓN DEL PRESUPUESTO

I. LIQUIDACIÓN DEL PRESUPUESTO DE GASTOS

APLICACION PRESUP.	DESCRIPCIÓN	CRÉDITOS PRESUPUESTARIOS			GASTOS COMPROMET.	OBLIGACIONES RECONOCIDAS NETAS	PAGOS	OBLIGACIONES PENDIENTES DE PAGO A 31 DE DICIEMBRE	REMANENTES DE CRÉDITO
		INICIALES	MODIFICACIONES	DEFINITIVAS					
420	OTROS COMPLEMENTOS DEPORTES	417.770,05		417.770,05	417.770,05	417.219,06	417.219,06	550,99	
420	LABORAL FLO DEPORTES	86.718,54		86.718,54	86.718,54	86.705,10	86.705,10	13,44	
420	OTRO PERSONAL DEPORTES	68.338,96		68.338,96	70.707,19	69.225,94	69.225,94	-86,98	
420	PRODUCTIVIDAD DEPORTES	273.127,56		273.127,56	276.245,27	242.281,57	242.281,57	30.845,99	
420	SEGURIDAD SOCIAL DEPORTES	4.329,12		4.329,12	4.329,12	4.286,28	4.286,28	42,84	
420	COMPLEMENTO FAMILIAR DEPORTES	3.000,00		3.000,00				3.000,00	
420	TRABAJOS OTRAS EMPRESAS GENERAL DEPORTES	15.000,00		15.000,00	16.092,07	16.092,07	15.874,01	-1.092,07	
420	ARREND. MAQ. INST. Y UTILLAJE DEPORTES	5.000,00		5.000,00	4.525,40	4.525,40	4.525,40	474,60	
420	ARREND. MATERIAL TRANSPORTE DEPORTES	15.000,00		15.000,00	14.651,81	12.836,81	1.898,69	2.163,19	
420	MAQ. INST. TECNICAS Y UTILLAJE DEPORTES	1.100,00		1.100,00	988,09	988,09	901,83	86,26	
420	PRESNA REVISTAS LIBROS Y OTRAS PUBLICACIONES DEPORTES	72.500,00		72.500,00	74.334,00	73.797,94	73.797,94	-1.297,94	
420	OTROS SUMINISTROS DEPORTES	6.000,00		6.000,00	5.511,55	5.511,55	4.519,35	498,45	
420	TRANSPORTES DEPORTES	900,00		900,00	158,44	158,44	158,44	741,56	
420	PRIMAS DE SEGUROS DEPORTES	10.000,00		10.000,00	2.520,00	2.520,00	2.420,00	7.480,00	
420	PUBLICIDAD Y PROPAGANDA DEPORTES	65.000,00		65.000,00	60.176,42	55.426,92	53.116,92	9.573,08	
420	ACTIVIDADES DEPORTIVAS DEPORTES	60.000,00	18,14	60.018,14	27.551,45	27.416,70	24.127,21	32.601,44	
420	OTROS GASTOS DIVERSOS DEPORTES	320.119,65	192.306,31	512.425,96	481.119,27	356.668,71	331.076,13	155.757,25	
420	TRABAJOS OTRAS EMPRESAS DEPORTES				15.000,00	15.000,00		-15.000,00	
420	OTRAS SUB A SOC MERC ENTID PUBLIC EMPR Y OTROS O.P. DEP DE CA SUBVENCIONES A EMPRESAS PRIVADAS DEPORTES	322.237,95		322.237,95	322.237,94	322.237,92	241.678,44	0,03	
420	ATENCIÓNES BENEFICAS Y ASISTENCIALES DEPORTES	30.000,00		30.000,00				30.000,00	
420	PREMIOS, BECAS Y PENSIONES DEPORTES	6.000,00		6.000,00				6.000,00	
420	FEDERACION ASTURIANA DE FUTBOL - MANTENIMIENTO SEDE OVIEDO	19.440,00		19.440,00	19.440,00	19.440,00	19.440,00		
420	CENTRO ASTURIANO DE OVIEDO -FUNCIONAMIENTO	104.600,00		104.600,00	104.600,00	104.600,00	104.600,00		
420	ASOCIACION DE LA EQUIPACION POSITIVA -PROGRAMA E.P.	150.000,00		150.000,00	150.000,00	150.000,00	150.000,00		
420	OVIEDO CLUB BALONCESTO -FUNCIONAMIENTO				150.000,00	150.000,00	150.000,00		
420	ASOC. OVIEDO MODERNO -FUNCIONAMIENTO Y ACTIVIDADES								
	Suma	95.841.075,69	8.331.073,56	104.172.149,25	97.655.446,99	93.685.911,60	88.152.189,94	5.533.721,66	10.486.237,65


Fecha Obtencción:

24/05/2017

11:30:36

Pág.

25



AYUNTAMIENTO DE OVIEDO

(2016)

ESTADO DE LIQUIDACIÓN DEL PRESUPUESTO

1. LIQUIDACIÓN DEL PRESUPUESTO DE GASTOS

APLICACION PRESUP.	DESCRIPCIÓN	CRÉDITOS PRESUPUESTARIOS			GASTOS COMPROMET.	OBLIGACIONES RECONOCIDAS NETAS	PAGOS	OBLIGACIONES PENDIENTES DE PAGO A 31 DE DICIEMBRE	REMANENTES DE CRÉDITO	
		INICIALES	MODIFICACIONES	DEFINITIVAS						
420	341	48999								
420	342	203								
420	342	204								
420	342	212								
420	342	22100								
420	342	22102								
420	342	22103								
420	342	22199								
420	342	22700								
420	342	22701								
420	342	22799								
420	342	472								
420	342	609								
420	342	619								
420	342	622								
420	342	623								
420	342	625								
420	342	632								
420	342	770								
430	3321	12004								
430	3321	12005								
430	3321	12006								
430	3321	12100								
430	3321	12101								
430	3321	13000								
		Suma								
			103.426.657,60	10.001.932,75	113.428.590,35	104.712.064,61	100.554.848,14	94.599.866,13	5.954.982,01	12.873.742,21


Fecha Obtencción:

24/05/2017

11:30:36

Pág.

26



AYUNTAMIENTO DE OVIEDO

(2016)

ESTADO DE LIQUIDACIÓN DEL PRESUPUESTO

I. LIQUIDACIÓN DEL PRESUPUESTO DE GASTOS

Fecha Obtencción:


24/05/2017

11:30:36

Pág.

27

APLICACION PRESUP.	DESCRIPCIÓN	CRÉDITOS PRESUPUESTARIOS			GASTOS COMPROBET.	OBLIGACIONES RECONOCIDAS NETAS	PAGOS	OBLIGACIONES PENDIENTES DE PAGO A 31 DE DICIEMBRE	REMANENTES DE CRÉDITO	
		INICIALES	MODIFICACIONES	DEFINITIVAS						
430	3321 131	LABORAL TEMPORAL BIBLIOTECAS	167.626,38		24.033,15	18.018,48	18.018,48	-18.018,48		
430	3321 143	OTRO PERSONAL BIBLIOTECAS	5.390,13		167.626,38	142.223,04	142.223,04	25.403,34		
430	3321 150	PRODUCTIVIDAD BIBLIOTECAS	83.130,66		5.390,13	5.390,13	5.390,13	10.691,67		
430	3321 16000	SEGURIDAD SOCIAL BIBLIOTECAS	36.449,62		78.399,89	72.438,99	72.438,99	5.163,94		
430	3321 202	ARREND. EDIFICIOS Y OTRAS CONSTRUCCIONES BIBLIOTECAS	2.000,00		1.194,33	1.194,33	1.194,33	805,67		
430	3321 22000	MATERIAL DE OFICINA NO INVENTARiable BIBLIOTECAS	97.954,80	1.017,27	95.013,96	92.019,99	64.868,28	6.952,18		
430	3321 22001	PRENSA REVISTAS LIBROS Y OTRAS PUBLICACIONES BIBLIOTECAS	3.000,00		2.989,78	2.989,78	2.989,78	10,22		
430	3321 22602	BIBLIOTECAS	4.000,00		914,18	914,18	706,97	3.085,82		
430	3321 22699	OTROS GASTOS DIVERSOS BIBLIOTECAS	40.000,00		34.939,17	32.385,92	26.555,52	7.614,08		
430	3321 22701	ESTUDIOS Y TRABAJOS TECNICOS BIBLIOTECAS	30.000,00		36.000,00	36.000,00	36.000,00	30.000,00		
430	3321 22706	TRABAJOS OTRAS EMPRESAS BIBLIOTECAS	36.000,00	2.045,84	2.045,84	2.045,84	2.045,84	2.000,92		
430	3321 48901	ASOC. LIBREROS DE OVIEDO- LIBROVIEDO	5.000,00		2.989,08	2.989,08	2.989,08	2.334,86		
430	3321 635	MOBILIARIO BIBLIOTECAS	25.977,92		17.515,46	17.321,47	17.321,47	8.656,45		
440	493 12000	SUELDOS DEL GRUPO A1 CONSUMO	7.075,70		6.859,96	6.773,79	6.773,79	301,91		
440	493 12004	SUELDOS DEL GRUPO C2 CONSUMO	17.311,24		12.252,48	12.252,48	12.252,48	5.058,76		
440	493 12006	TRENIOS CONSUMO	39.643,27		27.693,99	27.693,99	27.693,99	11.949,28		
440	493 12101	COMPLEMENTO DE DESTINO CONSUMO	13.433,91		10.939,28	10.374,40	10.374,40	3.059,51		
440	493 150	PRODUCTIVIDAD CONSUMO	36.090,88		25.471,05	20.922,38	20.922,38	15.158,50		
440	493 16000	SEGURIDAD SOCIAL CONSUMO								
440	493 22001	PRENSA REVISTAS LIBROS Y OTRAS PUBLICACIONES CONSUMO								
440	493 22602	PUBLICIDAD Y PROPAGANDA CONSUMO								
440	493 22699	OTROS GASTOS DIVERSOS CONSUMO								
440	493 22706	ESTUDIOS Y TRABAJOS TECNICOS CONSUMO								
440	493 48999	OTRAS TRANSFERENCIAS CONSUMO	16.185,46		3.800,00	3.800,00	3.800,00	-3.800,00		
450	311 12000	SUELDOS DEL GRUPO A1 SALUBRIDAD PUBLICA	13.383,38		16.185,46	16.140,41	16.140,41	45,05		
450	311 12001	SUELDOS DEL GRUPO A2 SALUBRIDAD PUBLICA			13.383,38	13.383,38	13.383,38	-340,30		
Suma			104.116.418,87	10.004.995,66	114.121.414,73	105.341.481,67	101.131.529,14	95.130.978,85	6.000.550,29	12.989.885,59




AYUNTAMIENTO DE OVIEDO

(2016)

ESTADO DE LIQUIDACIÓN DEL PRESUPUESTO

I. LIQUIDACIÓN DEL PRESUPUESTO DE GASTOS

APLICACION PRESUP.	DESCRIPCIÓN	CRÉDITOS PRESUPUESTARIOS			GASTOS COMPROMET.	OBLIGACIONES RECONOCIDAS NETAS	PAGOS	OBLIGACIONES PENDIENTES DE PAGO A 31 DE DICIEMBRE	REMANENTES DE CRÉDITO
		INICIALES	MODIFICACIONES	DEFINITIVAS					
450	311	12004	SUELDOS DEL GRUPO C2 SALUBRIDAD PUBLICA	295,27	295,27	295,27	12,818,05	12,818,05	2,11
450	311	12006	TRIENIOS SALUBRIDAD PUBLICA	12.820,16	12.820,16	12.964,06	15,883,46	15,883,46	0,04
450	311	12100	COMPLEMENTO DE DESTINO SALUBRIDAD PUBLICA	15.883,50	15.883,50	16.173,36	34,216,49	34,216,49	299,07
450	311	12101	COMPLEMENTO ESPECIFICO SALUBRIDAD PUBLICA	34.216,49	34.216,49	34.847,98	75.536,33	75.237,26	0,02
450	311	13000	LABORAL FLUO SALUBRIDAD PUBLICA	75.536,33	75.536,33	75.536,33	43.965,06	43.965,06	6.435,42
450	311	150	PRODUCTIVIDAD SALUBRIDAD PUBLICA	4.654,29	4.654,29	4.654,29	4.309,54	4.309,54	-4.309,54
450	311	16000	SEGURIDAD SOCIAL SALUBRIDAD PUBLICA	50.400,48	50.400,48	50.400,48	2.000,00	2.000,00	2.000,00
450	311	204	ARRENDAMIENTO MATERIAL DE TRANSPORTE SALUBRIDAD PUBLICA	3.000,00	-1.000,00	2.000,00	147,62	147,62	1.752,38
450	311	22602	PUBLICIDAD Y PROPAGANDA SALUBRIDAD PUBLICA	3.000,00	-5.000,00	5.000,00	560,00	560,00	4.440,00
450	311	22606	REUNIONES Y CONFERENCIAS SALUBRIDAD PUBLICA	1.900,00	74.872,66	228.434,95	92.274,52	90.315,42	1.959,10
450	311	22699	OTROS GASTOS DIVERSOS SALUBRIDAD PUBLICA	10.000,00	-5.000,00	5.000,00	2.478,90	2.478,90	4.440,00
450	311	22706	ESTUDIOS Y TRABAJOS TECNICOS SALUBRIDAD PUBLICA	153.562,19	74.872,66	117.429,04	218.076,33	203.537,91	-58.153,50
450	311	22799	TRABAJOS OTRAS EMPRESAS SALUBRIDAD PUBLICA	3.000,00	-74.872,66	3.000,00	3.000,00	3.000,00	136.150,33
450	311	466	A OTRAS ENTIDADES QUE AGRUPEN MUNICIPIOS SALUBRIDAD PUBLICA	220.257,07	-74.872,66	145.384,41	203.537,91	203.537,91	-58.153,50
450	311	48901	SDAD PROTEC. ANIMALES Y PLANTAS OVIEDO -C. ALBERGUE ANIMALES	3.000,00	3.000,00	3.000,00	3.000,00	3.000,00	
450	311	48902	HERMANDAD DONANTES SANGRE -DIFUSION Y ESTIMULO HEMODONACION	3.000,00	3.000,00	3.000,00	3.000,00	3.000,00	
450	311	48904	PLATAFORMA CUIDADANA PRO-ANIMALES OV.-ESTERILIZACIÓN GATAS	6.000,00	6.000,00	6.000,00	6.000,00	6.000,00	
450	311	48999	OTRAS TRANSFERENCIA CORRIENTES SALUBRIDAD PUBLICA	6.000,00	6.000,00	6.000,00	6.000,00	6.000,00	
450	311	78999	OTRAS TRANSFERENCIAS SALUBRIDAD PUBLICA	2.398,32	2.398,32	2.398,32	2.398,32	2.398,32	
510	221	410	A ORGANISMOS AUTÓNOMOS DE LA ENTIDAD LOCAL	2.398,32	2.398,32	2.398,32	451.782,55	451.782,55	458.779,52
510	330	410	A ORGANISMOS AUTÓNOMOS DE LA ENTIDAD LOCAL	910.562,07	910.562,07	910.562,07	456.398,49	456.398,49	
510	333	410	A ORGANISMOS AUTÓNOMOS DE LA ENTIDAD LOCAL	456.398,49	456.398,49	456.398,49	495.731,02	495.731,02	172.768,98
510	333	451	CENTRO REGIONAL BELLAS ARTES	668.500,00	668.500,00	668.500,00	6.002.509,39	6.002.509,39	
510	333	48920	ASOC. AMIGOS DEL MUSEO DE FARO - FUNCIONAMIENTO Y ACTI.	106.742.803,53	10.004.995,66	116.747.799,39	97.034.934,31	97.034.934,31	13.710.355,69
			Suma	106.742.803,53	10.004.995,66	116.747.799,39	107.297.105,15	108.037.443,70	97.034.934,31



AYUNTAMIENTO DE OVIEDO

(2016)

ESTADO DE LIQUIDACIÓN DEL PRESUPUESTO


1. LIQUIDACIÓN DEL PRESUPUESTO DE GASTOS

APLICACION PRESUP.	DESCRIPCIÓN	CRÉDITOS PRESUPUESTARIOS			GASTOS COMPROMET.	OBLIGACIONES RECONOCIDAS NETAS	PAGOS	OBLIGACIONES PENDIENTES DE PAGO A 31 DE DICIEMBRE	REMANENTES DE CRÉDITO
		INICIALES	MODIFICACIONES	DEFINITIVAS					
510 333	A ORGANISMOS AUTÓNOMOS DE LA ENTIDAD LOCAL	128.460,00		128.460,00	89.420,64	89.420,64	89.420,64	6.106.664,19	39.039,36
510 334	ESTUDIOS Y TRABAJOS TÉCNICOS CULTURA	227.06							
510 334	A ORGANISMOS AUTÓNOMOS DE LA ENTIDAD LOCAL	8.403.680,69		8.403.680,69	8.000.000,00	8.000.000,00	8.000.000,00		403.680,69
510 334	FUNDACION PREMIOS LIRICOS TEATRO CAMPOMOR ACTIV. Y FCTO	260.000,00		260.000,00	260.000,00	260.000,00	260.000,00		
510 929	A ORGANISMOS AUTÓNOMOS DE LA ENTIDAD LOCAL	25.500,43		25.500,43					25.500,43
520 338	PUBLICIDAD Y PROPAGANDA FESTIVOS	3.000,00		3.000,00	627,99	627,99	627,99		2.372,01
520 338	SOCIEDAD OVETENSE DE FESTEJOS -FUNCIONAMIENTO Y ACTIVIDADES	2.000.000,00	80.000,00	2.080.000,00	2.134.939,97	2.134.939,97	2.045.829,88	89.110,09	-54.939,97
520 338	ASOCIACION BELENISTA -FUNCIONAMIENTO Y ACTIVIDADES	3.500,00		3.500,00					3.500,00
520 338	ASOCIACION LA BALESQLIDA -FUNCIONAMIENTO Y ACTIVIDADES	24.818,00		24.818,00	24.818,00	24.818,00	24.818,00		
520 338	OTRAS TRANSFERENCIAS FESTIVOS	136.000,00	140.000,00	136.000,00	136.000,00	136.000,00	136.000,00		133.139,30
610 134	OTRAS INVERSIONES VIAS PUBLICAS	198.583,37		140.000,00	11.434,50	6.860,70	6.860,70		8.269,86
610 151	SUELDOS DEL GRUPO A1 URBANISMO	93.255,69		93.255,69	194.180,76	190.313,51	190.313,51		12.166,80
610 151	SUELDOS DEL GRUPO A2 URBANISMO	185.106,73		185.106,73	100.240,92	81.089,09	81.089,09		42.966,72
610 151	SUELDOS DEL GRUPO C1 URBANISMO	165.511,02		165.511,02	164.554,66	142.140,01	142.140,01		-2.566,27
610 151	SUELDOS DEL GRUPO E URBANISMO	272,74		272,74	168.106,66	168.077,29	168.077,29		272,74
610 151	TRIENIOS URBANISMO	172.885,63		172.885,63	167.061,87	150.100,56	150.100,56		22.785,07
610 151	COMPLEMENTO DE DESTINO URBANISMO	365.583,44		365.583,44	347.011,73	321.580,01	321.580,01		34.003,43
610 151	COMPLEMENTO ESPECIFICO URBANISMO	830.096,12		830.096,12	807.702,90	749.648,37	749.648,37		80.447,75
610 151	LABORAL FLUO URBANISMO	1.317,68		1.317,68	1.317,68	1.317,45	1.317,45		0,23
610 151	OTRO PERSONAL URBANISMO	60.089,99		60.089,99	60.089,99	60.085,09	60.085,09		4,90
610 151	PRODUCTIVIDAD URBANISMO	192.780,20		192.780,20	195.943,90	186.080,31	186.080,31		6.699,89
610 151	SEGURIDAD SOCIAL URBANISMO	654.500,10		654.500,10	626.789,78	493.714,18	493.714,18		160.785,92
610 151	COMPLEMENTO FAMILIAR URBANISMO	4.329,12		4.329,12	4.329,12	4.286,28	4.286,28		42,84
610 151	MATERIAL DE OFICINA NO INVENTARIABLE URBANISMO	15.000,00		15.000,00	9.616,94	9.555,91	9.536,01		5.444,09
610 151	TRIBUTOS ESTATALES URBANISMO	15.000,00		15.000,00	11.881,86	11.881,86	11.881,86		3.118,14
610 151	PUBLICIDAD Y PROPAGANDA URBANISMO	30.000,00		30.000,00	19.615,05	19.484,49	16.712,48	2.772,01	10.515,51
610 151	OTROS GASTOS DIVERSOS URBANISMO	4.800,00		4.800,00	3.716,82	3.593,19	3.222,25	370,94	1.206,81
	Suma	121.453.674,48	10.224.995,66	131.678.670,14	120.856.327,86	116.304.879,57	110.198.215,38	6.106.664,19	15.373.990,77

Fecha Obtencción: 24/05/2017

Pág. 29

11:30:36



Código para validación: **PNRDX-LB257-RYZKM**
 Fecha de emisión: **7 de septiembre de 2017 a las 13:48:25**
 Página 30 de 47

El documento ha sido firmado por :
 1.- Director Contabilidad de AYUNTAMIENTO DE OVIEDO

FIRMADO
 26/05/2017 10:36

AYUNTAMIENTO DE OVIEDO

(2016)

ESTADO DE LIQUIDACIÓN DEL PRESUPUESTO

Fecha Obtencción:

24/05/2017


11:30:36

Pág.

30

1. LIQUIDACIÓN DEL PRESUPUESTO DE GASTOS

APLICACIÓN PRESUP.	DESCRIPCIÓN	CRÉDITOS PRESUPUESTARIOS			GASTOS COMPROBET.	OBLIGACIONES RECONOCIDAS NETAS	PAGOS	OBLIGACIONES PENDIENTES DE PAGO A 31 DE DICIEMBRE	REMANENTES DE CRÉDITO	
		INICIALES	MODIFICACIONES	DEFINITIVAS						
610	151	22706	747.000,00		21.820,97	21.820,97		725.179,03		
610	151	22799	300.000,00	76.210,19	676.210,19	444.448,99	444.448,99	-68.238,80		
610	151	481								
610	151	600	567.739,85	1.012.669,37	1.359.012,25	1.359.012,25	359.012,25	221.396,97		
610	151	609	303.250,00	585.962,73	170.970,74	146.099,16	127.788,02	722.713,57		
610	151	619	520.000,00		14.901,21	12.462,70	12.462,70	507.537,30		
610	151	78999	1.000.000,00		232.171,16	186.588,69	126.588,69	813.411,31		
610	170	12000	340,31		340,31			340,31		
610	170	12001	347,78		347,78			347,78		
610	170	12003	11.221,62		11.221,62	10.602,70	10.602,70	618,92		
610	170	12004	885,80		885,80			885,80		
610	170	12005	545,97		545,97			545,97		
610	170	12006	4.718,64		4.718,64	3.852,26	3.852,26	866,38		
610	170	12100	7.039,90		7.039,90	5.273,69	5.273,69	1.766,21		
610	170	12101	17.655,67		17.655,67	13.311,80	13.311,80	4.343,87		
610	170	150	5.363,10		5.363,10	4.011,57	4.011,57	1.351,53		
610	170	16000	13.756,92		11.010,49	8.411,86	8.411,86	5.345,06		
610	170	22602			1.781,12	1.781,12		-1.781,12		
610	170	22799	20.500,00		20.427,79	9.993,05	9.993,05	10.506,95		
610	1721	22111	3.000,00		2.584,85	2.584,85		415,15		
610	1721	22706	24.631,00		19.142,67	9.378,59	8.704,55	15.252,41		
610	1721	466	300,00		300,00			45.000,00		
610	1721	623	45.000,00		17.169,90	17.169,90		472.830,10		
610	1721	640	490.000,00							
		Suma	124.793.771,04	11.879.438,15	136.673.209,19	123.432.129,02	118.540.162,75	111.337.343,48	7.202.819,27	18.133.046,44



AYUNTAMIENTO DE OVIEDO

(2016)


ESTADO DE LIQUIDACIÓN DEL PRESUPUESTO

1. LIQUIDACIÓN DEL PRESUPUESTO DE GASTOS

APLICACION PRESUP.	DESCRIPCIÓN	CRÉDITOS PRESUPUESTARIOS			GASTOS COMPROMET.	OBLIGACIONES RECONOCIDAS NETAS	PAGOS	OBLIGACIONES PENDIENTES DE PAGO A 31 DE DICIEMBRE	REMANENTES DE CRÉDITO
		INICIALES	MODIFICACIONES	DEFINITIVAS					
710 133	22699	3.600,00		3.600,00	1.461.844,00	1.461.844,00		3.600,00	
710 133	22799	1.392.231,16		1.392.231,16	1.461.844,00	1.461.844,00		-69.612,84	
710 133	619	405.081,33		405.081,33	273.006,17	5.076,86		400.004,47	
710 134	213	25.476,89		25.476,89	24.974,40	20.793,67		520,82	
710 134	619	289.724,85		289.724,85	369.386,31	289.589,04		391.421,51	
710 1531	619	117.900,25		117.900,25	102.705,59	102.639,41		15.260,84	
710 1532	210	1.098.000,00		1.098.000,00	538.849,90	362.928,03		559.657,77	
710 1532	22501				323,20	323,20		-323,20	
710 1532	609	700.909,80		700.909,80	381.196,52	38.709,80		662.200,00	
710 1532	619	3.565.234,62		6.247.234,62	2.081.417,40	1.131.305,71		4.986.273,19	
710 1532	12000	60.317,81		60.317,81	45.493,59	45.331,50		14.986,31	
710 1532	12001	61.410,63		61.410,63	53.903,01	50.571,65		10.838,98	
710 1532	12003	52.085,25		52.085,25	48.135,03	41.900,27		10.184,98	
710 1532	12004	51.070,03		51.070,03	47.831,39	47.831,39		3.238,64	
710 1532	12005	818,21		818,21				818,21	
710 1532	12006	60.401,19		60.401,19	63.536,98	56.269,06		4.132,13	
710 1532	12100	122.511,41		122.511,41	105.371,28	100.639,06		21.872,35	
710 1532	12101	284.492,63		284.492,63	243.398,28	230.820,23		53.672,40	
710 1532	143	1.618,55		1.618,55	13.144,43	13.144,16		-11.525,61	
710 1532	150	77.466,74		77.466,74	76.014,31	73.026,13		4.440,61	
710 1532	16000	227.836,56		227.836,56	205.823,64	161.415,09		66.421,47	
710 1532	164	513.500,00		513.500,00	1.428,76	1.428,76		-1.428,76	
710 1532	619	40.000,00		40.000,00	12.006,67	25.803,92		513.500,00	
710 1532	203				40.000,00			14.196,08	
	Suma	133.026.467,57	16.759.912,48	149.786.380,05	130.408.176,72	123.976.469,97	116.264.871,87	7.711.598,10	25.809.910,08

Fecha Obtencción: **24/05/2017**

Pág. **31**



AYUNTAMIENTO DE OVIEDO

(2016)

ESTADO DE LIQUIDACIÓN DEL PRESUPUESTO


I. LIQUIDACIÓN DEL PRESUPUESTO DE GASTOS

APLICACIÓN PRESUP.	DESCRIPCIÓN	CRÉDITOS PRESUPUESTARIOS			GASTOS COMPROMET.	OBLIGACIONES RECONOCIDAS NETAS	PAGOS	OBLIGACIONES PENDIENTES DE PAGO A 31 DE DICIEMBRE	REMANENTES DE CRÉDITO
		INICIALES	MODIFICACIONES	DEFINITIVAS					
710 454	210	812.000,00		812.000,00	786.256,74	785.886,71	666.259,42	119.627,29	26.113,29
710 454	619	608.275,57	40.000,00	648.275,57	120.183,81	69.135,56	58.229,33	10.906,23	579.140,01
710 459	619								
710 920	204	138.532,92	11.544,41	150.077,33	150.077,33	126.988,51	126.988,51		23.088,82
710 920	214	40.000,00		40.000,00	35.120,69	29.976,08	26.324,46	3.651,62	10.023,92
710 920	22103	35.000,00		35.000,00	35.585,34	35.585,34	33.702,97	1.882,37	-585,34
710 920	22602				837,32	837,32	837,32		-837,32
710 920	22699	1.000,00		1.000,00	98,51	98,51	98,51		901,49
720 160	210	213.863,64	213.861,12	427.514,76	330.901,41	308.335,25	253.529,64	54.805,61	119.179,51
720 160	22500				2.863,73	2.863,73	2.863,73		-2.863,73
720 160	22501	271.743,00		271.743,00	310.749,75	310.749,75	310.749,75		-39.006,75
720 160	22706				1.076,90	1.076,90	1.076,90		-1.076,90
720 160	609	566.285,12		566.285,12	441.929,60	416.120,81	303.551,51	112.569,30	150.164,31
720 160	619	10.000,00	1.733.475,33	1.743.475,33	723.949,80	192.284,72	157.782,32	34.502,40	1.551.190,61
720 161	12001	15.164,53		15.164,53	15.282,28	15.282,26	15.282,26		-117,73
720 161	12004	13.383,38		13.383,38	13.383,38	13.383,37	13.383,37		0,01
720 161	12006	13.069,19		13.069,19	13.069,19	12.600,56	12.600,56		468,63
720 161	12100	26.471,96		26.471,96	26.638,61	26.638,60	26.638,60		-166,64
720 161	12101	54.997,13		54.997,13	55.300,78	55.300,78	55.300,78		-303,65
720 161	13000	32.978,60		32.978,60	30.189,61	30.189,61	30.189,61		-286,08
720 161	150	29.923,53		29.923,53	30.189,61	43.696,59	43.696,59		5.719,53
720 161	16000	49.416,12		49.416,12	405.526,11	381.605,74	381.605,74		-38.859,26
720 161	22101	420.465,00		420.465,00	256,04	256,04	256,04		-256,04
720 161	22706				2.843,50	2.843,50	2.843,50		-2.843,50
720 161	22799				10.535,95	10.535,95	10.535,95		-10.535,95
720 161	609		316.912,29	316.912,29	238.623,28	56.432,61	56.432,61		260.479,68
	Suma	135.575.594,99	19.075.695,63	154.651.290,62	133.464.362,09	126.146.765,24	118.216.869,61	7.929.915,63	28.504.505,38

Fecha Obtencción: 24/05/2017

Pág. 32

11:30:36



AYUNTAMIENTO DE OVIEDO

(2016)

ESTADO DE LIQUIDACIÓN DEL PRESUPUESTO


1. LIQUIDACIÓN DEL PRESUPUESTO DE GASTOS

Fecha Obtencción: **24/05/2017**

11:30:36

Pág. **33**

APLICACION PRESUP.	DESCRIPCIÓN	CRÉDITOS PRESUPUESTARIOS			GASTOS COMPROMET.	OBLIGACIONES RECONOCIDAS NETAS	PAGOS	OBLIGACIONES PENDIENTES DE PAGO A 31 DE DICIEMBRE	REMANENTES DE CRÉDITO
		INICIALES	MODIFICACIONES	DEFINITIVAS					
720	161	619	273.941,34	-156.000,00	429.941,34	388.716,27	384.248,99	45.692,36	
720	1722	210				55.777,77	55.777,77	-55.777,77	
				62.133,70	62.133,70	15.518,02	15.480,62	62.133,70	
720	179	72109				15.518,02	15.480,62	122.037,40	
				137.518,02	137.518,02	29.988,75	29.988,75	347,79	
720	452	619				26.766,76	26.418,97	9.963,30	
				29.988,75	29.988,75	27.467,64	27.467,64	21.512,76	
730	933	12000				86.396,21	64.883,45	818,21	
				26.766,76	26.766,76	45.274,40	39.337,56	8.112,87	
730	933	12001				97.605,42	89.820,34	13.773,94	
				103.594,18	103.594,18	218.055,98	200.281,07	36.085,14	
730	933	12003				68.621,39	68.552,41	68,98	
				236.386,21	236.386,21	68.621,39	68.552,41		
730	933	12004				86.396,21	64.883,45		
				72.449,94	72.449,94	68.626,08	58.204,39	14.245,55	
730	933	12005				818,21	818,21		
				47.450,43	47.450,43	97.605,42	89.820,34	13.773,94	
730	933	12006				45.274,40	39.337,56	8.112,87	
				103.594,18	103.594,18	97.605,42	89.820,34	13.773,94	
730	933	12100				236.386,21	200.281,07	36.085,14	
				236.386,21	236.386,21	218.055,98	200.281,07	36.085,14	
730	933	12101				68.621,39	68.552,41	68,98	
				68.621,39	68.621,39	68.621,39	68.552,41	68,98	
730	933	13000				72.449,94	58.204,39	14.245,55	
				72.449,94	72.449,94	68.626,08	58.204,39	14.245,55	
730	933	150				219.858,24	157.513,65	62.344,59	
				219.858,24	219.858,24	211.368,48	157.513,65	62.344,59	
730	933	16000				206.177,96	197.293,77	17.708,83	
				55.971,60	223.741,72	206.177,96	206.032,89	17.708,83	
730	933	202				1.000,00	1.000,00	1.000,00	
				1.000,00	1.000,00	471.336,01	458.910,80	1.000,00	
730	933	203				154.843,47	100.523,49	40.907,91	
				2.765,36	509.502,92	471.336,01	458.910,80	1.000,00	
730	933	212				1.335.835,33	1.121.538,30	140.020,61	
				154.843,47	1.54.843,47	119.380,83	100.523,49	40.907,91	
730	933	213				261.153,36	190.180,01	61.695,13	
				1.335.835,33	1.335.835,33	1.221.842,94	1.195.814,72	74.276,42	
730	933	22100				199.458,23	199.458,23	199.458,23	
				261.153,36	261.153,36	199.458,23	199.458,23	199.458,23	
730	933	22110				17,03	17,03	-17,03	
				17,03	17,03	17,03	17,03	-17,03	
730	933	22199				137.021.842,27	121.454.421,77	8.084.508,31	
				158.696.701,74	158.696.701,74	137.021.842,27	121.454.421,77	8.084.508,31	
			Suma						
				19.490.084,31	19.490.084,31	137.021.842,27	121.454.421,77	8.084.508,31	
				139.206.617,43	139.206.617,43	137.021.842,27	121.454.421,77	29.157.771,66	



AYUNTAMIENTO DE OVIEDO

(2016)

ESTADO DE LIQUIDACIÓN DEL PRESUPUESTO


I. LIQUIDACIÓN DEL PRESUPUESTO DE GASTOS

APLICACIÓN PRESUP.	DESCRIPCIÓN	CRÉDITOS PRESUPUESTARIOS			GASTOS COMPROMET.	OBLIGACIONES RECONOCIDAS NETAS	PAGOS	OBLIGACIONES PENDIENTES DE PAGO A 31 DE DICIEMBRE	REMANENTES DE CRÉDITO
		INICIALES	MODIFICACIONES	DEFINITIVAS					
730 933	22501 TRIBUTOS DE LA CGCA EDIFICIOS Y PATRIMONIO MUNICIPAL	1.400,00		1.400,00	1.951,52	1.951,52		-551,52	
730 933	22699 OTROS GASTOS DIVERSOS EDIFICIOS Y PATRIMONIO MUNICIPAL	1.800,00		1.800,00	1.333,38	879,30		466,62	
730 933	22700 LIMPIEZA Y ASEO EDIFICIOS Y PATRIMONIO MUNICIPAL	685.542,55		685.542,55	760.292,39	669.806,16		-51.486,40	
730 933	22706 ESTUDIOS Y TRABAJOS TÉCNICOS EDIFICIOS Y PATRIMONIO MUNICIPAL	27.000,00		27.000,00	27.500,34	23.448,07		-500,26	
730 933	22799 TRABAJOS OTRAS EMPRESAS EDIFICIOS Y PATRIMONIO MUNICIPAL	416.776,76		461.941,98	461.479,53	403.577,19		5.348,16	
730 933	600 INVERSIONES EN TERRENOS PATRIMONIO MUNICIPAL	180.000,00		180.000,00				180.000,00	
730 933	609 OTRAS INVERSIONES EDIFICIOS Y PATRIMONIO MUNICIPAL	1.866.260,22	42.120,73	1.908.380,95	243.691,48	65.849,50		1.812.039,45	
730 933	619 OTRAS INVERSIONES EDIFICIOS Y PATRIMONIO MUNICIPAL	150.000,00	328.623,00	478.623,00	249.031,48	6.050,00		472.573,00	
730 933	622 EDIFICIOS Y OTRAS CONSTRUCCIONES EDIFICIOS Y PATRIMONIO MUNI	745.000,00	74.824,70	819.824,70	65.356,90	29.057,04		756.791,10	
730 933	625 MOBILIARIO EDIFICIOS Y PATRIMONIO MUNICIPAL	40.000,00		40.000,00	122.495,98	62.316,88		-58.158,60	
730 933	632 EDIFICIOS Y OTRAS CONSTRUCCIONES EDIFICIOS Y PATRIMONIO MUN	1.394.000,00	761.633,62	2.155.633,62	1.113.938,05	621.026,93		1.534.606,69	
730 933	635 MOBILIARIO EDIFICIOS Y PATRIMONIO MUNICIPAL				31.738,30	16.080,90		-16.080,90	
730 933	637 PROYECTOS COMPLEJOS PATRIMONIO Y EDIFICIOS		43.000,00	43.000,00	37.786,18	37.786,18		5.213,82	
740 1623	22700 LIMPIEZA Y ASEO RECOGIDA DE RESIDUOS	6.114.434,54		6.114.434,54	6.081.361,66	6.041.485,84		72.948,70	
740 1623	22699 OTROS GASTOS DIVERSOS	4.200,00		4.200,00	125,62	96,22		4.074,38	
740 1623	22799 TRABAJOS OTRAS EMPRESAS	2.509.845,00		2.509.845,00	2.400.956,44	2.157.139,89		147.547,38	
740 163	203 TRATAMIENTO DE RESIDUOS	3.000,00		3.000,00				3.000,00	
740 163	213 MAQ. INST. TÉCNICAS Y UTILLAJE	25.000,00		25.000,00	12.406,00	12.406,00		12.594,00	
740 163	22700 LIMPIEZA VIARIA	12.681.889,01		12.681.889,01	12.597.870,36	12.539.625,22		142.263,79	
740 163	623 MAQUINARIA, INST. TÉCNICAS Y UTILLAJE LIMPIEZA VIARIA	75.000,00		75.000,00				75.000,00	
740 170	12000 SUELDOS DEL GRUPO A1 ADMON GRAL	14.824,22		14.824,22	15.164,57	15.164,53		-340,31	
740 170	12001 SUELDOS DEL GRUPO A2 ADMON GRAL	13.035,60		13.035,60	13.383,37	13.383,37		-347,77	
740 170	12003 SUELDOS DEL GRUPO C1 ADMON GRAL	19.967,64		19.967,64	20.586,54	20.586,52		-618,88	
	Suma	166.175.592,97	20.785.451,58	186.961.044,55	161.280.292,26	152.706.872,44	144.047.595,39	8.659.277,05	34.254.172,11

Fecha Obtencción: 24/05/2017

Pág. 34

11:30:36



AYUNTAMIENTO DE OVIEDO

(2016)

ESTADO DE LIQUIDACIÓN DEL PRESUPUESTO

I. LIQUIDACIÓN DEL PRESUPUESTO DE GASTOS

Fecha Obtencción:


24/05/2017

11:30:36

Pág.

35

APLICACIÓN PRESUP.	DESCRIPCIÓN	CRÉDITOS PRESUPUESTARIOS			GASTOS COMPROMET.	OBLIGACIONES RECONOCIDAS NETAS	PAGOS	OBLIGACIONES PENDIENTES DE PAGO A 31 DE DICIEMBRE	REMANENTES DE CRÉDITO		
		INICIALES	MODIFICACIONES	DEFINITIVAS							
740	170	12004	SUELDOS DEL GRUPO C2 ADMON GRAL MEDIO AMBIENTE	33.849,84		33.849,84	35.008,39	35.008,39	-1.158,51		
740	170	12005	SUELDOS DEL GRUPO E ADMON GRAL MEDIO AMBIENTE				29.299,89	29.299,84	-309,70		
740	170	12006	TRENIOS ADMON GRAL MEDIO AMBIENTE	28.990,14		28.990,14	50.736,96	50.736,77	-1.648,01		
740	170	12100	COMPLEMENTO DE DESTINO ADMON GRAL MEDIO AMBIENTE	49.088,76		49.088,76	116.950,66	116.950,61	-4.343,85		
740	170	12101	COMPLEMENTO ESPECIFICO ADMON GRAL MEDIO AMBIENTE	112.606,76		112.606,76	24.081,06	24.077,70	-1.304,64		
740	170	143	OTRO PERSONAL ADMON GRAL MEDIO AMBIENTE	22.773,06		22.773,06	55.924,72	55.924,68	-10.758,16		
740	170	150	PRODUCTIVIDAD ADMON GRAL MEDIO AMBIENTE	45.166,52		45.166,52	82.171,36	82.171,36	13.932,92		
740	170	16000	SEGURIDAD SOCIAL ADMON GRAL MEDIO AMBIENTE	95.804,28		95.804,28					
740	170	22699	OTROS GASTOS DIVERSOS PROTECCION Y MEJORA MEDIO AMBIENTE								
740	170	22799	TRABAJO OTROS EMPRESAS ADM GRAL MEDIO AMBIENTE								
740	1721	22111	REPUESTOS MAQUINARIA UTILLAJE Y ELTOS. TRANSP. M. AMBIENTE								
740	1721	22706	ESTUDIOS Y TRABAJOS TECNICOS PROTECCION Y MEJORA M. AMBIENTE								
740	1721	468	A OTRAS ENTIDADES QUE AGRUPEN MUNICIPIOS PROT Y MEJORA M.AMB								
750	171	12001	SUELDOS DEL GRUPO A2 PARQUES Y JARDINES	13.383,38		13.383,38	10.565,99	10.565,99	0,01		
750	171	12003	SUELDOS DEL GRUPO C1 PARQUES Y JARDINES	10.293,27		10.293,27	52.774,04	50.212,24	-2.722,72		
750	171	12004	SUELDOS DEL GRUPO C2 PARQUES Y JARDINES	51.955,83		51.955,83	100.007,53	100.007,53	1.743,59		
750	171	12005	SUELDOS DEL GRUPO E PARQUES Y JARDINES	818,21		818,21	24.595,70	24.595,70	818,21		
750	171	12006	TRENIOS PARQUES Y JARDINES	24.557,55		24.557,55	43.034,56	43.034,56	-38,15		
750	171	12100	COMPLEMENTO DE DESTINO PARQUES Y JARDINES	42.530,49		42.530,49	100.007,53	100.007,53	-504,07		
750	171	12101	COMPLEMENTO ESPECIFICO PARQUES Y JARDINES	98.806,83		98.806,83	32.277,03	32.277,03	-1.200,70		
750	171	150	PRODUCTIVIDAD PARQUES Y JARDINES	31.396,01		31.396,01	73.628,77	73.628,77	-881,02		
750	171	16000	SEGURIDAD SOCIAL PARQUES Y JARDINES	93.478,44		93.478,44	2.749,12	2.749,12	19.849,67		
750	171	203	ARREND. MAQ. INST. Y UTILLAJE PARQUES Y JARDINES	5.000,00		5.000,00			2.250,88		
			Suma	166.951.092,34	20.785.451,58	187.736.543,92	162.066.041,31	153.464.837,52	144.803.631,73	8.661.205,79	34.271.706,40



AYUNTAMIENTO DE OVIEDO

(2016)

ESTADO DE LIQUIDACIÓN DEL PRESUPUESTO


1. LIQUIDACIÓN DEL PRESUPUESTO DE GASTOS

APLICACIÓN PRESUP.	DESCRIPCIÓN	CRÉDITOS PRESUPUESTARIOS			GASTOS COMPROMET.	OBLIGACIONES RECONOCIDAS NETAS	PAGOS	OBLIGACIONES PENDIENTES DE PAGO A 31 DE DICIEMBRE	REMANENTES DE CRÉDITO
		INICIALES	MODIFICACIONES	DEFINITIVAS					
750	171	210	15.000,00	15.000,00	13.341,46	13.341,46	11.412,72	1.928,74	1.658,54
750	171	213	10.000,00	10.000,00	10.000,00	10.000,00	8.255,89	1.744,32	0,01
750	171	22199	205.770,10	205.770,10	201.570,94	153.569,96	145.799,56	7.770,30	52.200,24
750	171	22699	1.500,00	1.500,00	1.394,75	1.394,75	1.035,62	359,13	105,25
750	171	22799	5.506.581,51	5.506.581,51	5.453.456,12	5.440.267,11	5.014.631,69	425.635,42	66.314,40
750	171	609	100.000,00	11.421,89	111.421,89	11.421,89	11.421,89	0,00	100.000,00
750	171	619	435.000,00	996.990,00	1.431.990,00	770.507,96	75.397,25	93.232,38	1.263.260,37
760	165	12001	13.383,38	13.383,38	13.383,38	13.383,37	13.383,37	0,01	0,01
760	165	12003	10.293,27	10.293,27	10.293,27	10.293,26	10.293,26	0,01	0,01
760	165	12004	17.220,19	17.220,19	17.492,93	17.492,91	17.492,91	-272,72	272,74
760	165	12005	272,74	272,74	272,74	272,74	272,74	0,00	0,00
760	165	12006	10.997,53	10.997,53	10.997,53	10.895,50	10.895,50	162,03	162,03
760	165	12100	21.574,43	21.574,43	21.574,43	21.574,41	21.574,41	0,02	0,02
760	165	12101	50.511,58	50.511,58	50.511,58	50.511,57	50.511,57	0,01	0,01
760	165	13000	54.392,14	54.392,14	54.392,14	55.324,19	55.324,19	-932,05	-932,05
760	165	13001	14.262,03	14.262,03	14.262,03	14.262,03	14.262,03	0,00	0,00
760	165	150	62.875,56	62.875,56	62.875,56	62.875,56	62.875,56	0,00	0,00
760	165	16000	3.426.294,60	3.426.294,60	3.426.294,60	3.059.794,27	2.743.686,44	300.169,74	382.438,42
760	165	164	63.827,50	63.827,50	63.827,50	49.643,63	49.643,63	-14.183,87	-14.183,87
760	165	22100	63.827,50	63.827,50	63.827,50	49.643,63	49.643,63	-14.183,87	-14.183,87
760	165	22199	1.933.088,59	1.933.088,59	1.933.088,59	1.708.522,26	1.304.273,90	332.679,83	296.134,96
760	165	22799	45.000,00	1.025.400,32	1.070.400,32	1.028.364,82	1.027.919,76	42.480,56	42.480,56
770	4411	467	9.413.598,24	132.273,00	9.413.598,24	7.577.688,16	6.898.077,79	679.610,37	1.835.910,08
770	4411	472	188.347.535,73	22.951.436,79	211.298.972,52	182.213.649,14	162.351.592,45	10.502.407,28	38.444.922,79
			Suma						

Fecha Obtencción: 24/05/2017

Pág. 36

11:30:36



AYUNTAMIENTO DE OVIEDO

(2016)

ESTADO DE LIQUIDACIÓN DEL PRESUPUESTO

1. LIQUIDACIÓN DEL PRESUPUESTO DE GASTOS

APLICACIÓN PRESUP.	DESCRIPCIÓN	CRÉDITOS PRESUPUESTARIOS			GASTOS COMPROMET.	OBLIGACIONES RECONOCIDAS NETAS	PAGOS	OBLIGACIONES PENDIENTES DE PAGO A 31 DE DICIEMBRE	REMANENTES DE CRÉDITO
		INICIALES	MODIFICACIONES	DEFINITIVAS					
810 130 12000	SUELDOS DEL GRUPO A1 POLICIA LOCAL	46.174,21		46.174,21	46.174,21	44.823,24	44.823,24	1.350,97	
810 130 12001	SUELDOS DEL GRUPO A2 POLICIA LOCAL	227.865,22		227.865,22	227.865,22	216.904,55	216.904,55	10.960,67	
810 130 12003	SUELDOS DEL GRUPO C1 POLICIA LOCAL	2.726.747,06		2.726.747,06	2.648.435,17	2.625.676,89	2.625.676,89	101.070,17	
810 130 12004	SUELDOS DEL GRUPO C2 POLICIA LOCAL	94.268,13		94.268,13	96.722,76	95.738,77	95.738,77	-1.470,64	
810 130 12005	SUELDOS DEL GRUPO E POLICIA LOCAL	2.454,63		2.454,63	869.504,13	846.157,20	846.157,20	2.454,63	
810 130 12006	TRENIOS POLICIA LOCAL	868.945,89		868.945,89	1.521.023,14	1.511.702,50	1.511.702,50	22.788,69	
810 130 12100	COMPLEMENTO DE DESTINO POLICIA LOCAL	1.561.558,94		1.561.558,94	1.521.023,14	1.511.702,50	1.511.702,50	49.856,44	
810 130 12101	COMPLEMENTO ESPECIFICO POLICIA LOCAL	4.267.152,69		4.267.152,69	4.149.180,56	4.124.147,16	4.124.147,16	143.005,53	
810 130 13000	LABORAL FIJO POLICIA LOCAL	78.312,25		78.312,25	131.287,00	131.286,95	131.286,95	-52.974,70	
810 130 143	OTRO PERSONAL POLICIA LOCAL	48.746,74		48.746,74	62.746,18	56.285,27	56.285,27	-7.538,53	
810 130 1500	PRODUCTIVIDAD POLICIA LOCAL	776.255,26		776.255,26	864.230,88	864.230,88	864.230,88	-87.975,42	
810 130 16000	SEGURIDAD SOCIAL POLICIA LOCAL	3.326.235,03		3.326.235,03	3.271.526,73	2.361.176,82	2.361.176,82	965.058,21	
810 130 164	COMPLEMENTO FAMILIAR POLICIA LOCAL	21.645,60		21.645,60	21.645,60	21.431,40	21.431,40	214,20	
810 130 202	ARREND EDIFICIOS Y OTRAS CONSTRUCCIONES POLICIA LOCAL	5.947,44		5.947,44	4.935,91	4.935,91	4.460,58	1.011,53	
810 130 212	EDIFICIOS Y OTRAS CONSTRUCCIONES POLICIA LOCAL	1.500,00		1.500,00	1.167,65	1.167,65	1.167,65	332,35	
810 130 213	MAQ. INST. TECNICAS Y UTILIAJE POLICIA LOCAL	99.051,95		99.051,95	62.546,03	56.118,20	53.128,29	42.933,75	
810 130 214	ELEMENTOS TRANSPORTE POLICIA LOCAL	210.864,84		210.864,84	191.107,91	161.010,76	140.898,04	49.854,08	
810 130 219	OTRO INMOVILIZADO MATERIAL POLICIA LOCAL	1.000,00		1.000,00	391,72	249,88	249,88	750,12	
810 130 22001	PRENSA REVISTAS LIBROS Y OTRAS PUBLICACIONES POLICIA LOCAL	1.000,00		1.000,00	154,40	154,40	154,40	845,60	
810 130 22100	SUMINISTROS ENERGIA ELECTRICA POLICIA LOCAL	70.746,61		70.746,61	59.802,86	55.970,66	51.159,06	14.775,95	
810 130 22103	SUMINISTROS COMBUSTIBLES Y CARBURANTES POLICIA LOCAL	82.000,00		82.000,00	63.145,07	63.145,07	58.111,78	18.854,93	
810 130 22104	VESTUARIO POLICIA LOCAL	469.029,39		469.029,39	428.224,87	409.228,26	202.282,32	59.801,13	
810 130 22199	PRODUCTOS LIMPIEZA Y ASEO POLICIA LOCAL	1.300,00		1.300,00	661,13	661,13	661,13	638,87	
810 130 22604	OTROS SUMINISTROS POLICIA LOCAL JURIDICOS, CONTENIDOSOS POLICIA LOCAL	1.000,00		1.000,00	945,01	945,01	945,01	54,99	
	Suma	203.345.337,61	22.951.436,79	226.296.774,40	196.945.280,16	186.515.365,17	175.768.725,86	10.746.629,31	38.781.419,23


Fecha Obtencción:

24/05/2017

11:30:36

Pág.

37




AYUNTAMIENTO DE OVIEDO

(2016)

ESTADO DE LIQUIDACIÓN DEL PRESUPUESTO

1. LIQUIDACIÓN DEL PRESUPUESTO DE GASTOS

APLICACIÓN PRESUP.	DESCRIPCIÓN	CRÉDITOS PRESUPUESTARIOS			GASTOS COMPROMET.	OBLIGACIONES RECONOCIDAS NETAS	PAGOS	OBLIGACIONES PENDIENTES DE PAGO A 31 DE DICIEMBRE	REMANENTES DE CRÉDITO	
		INICIALES	MODIFICACIONES	DEFINITIVAS						
810 130	22689	OTROS GASTOS DIVERSOS POLICIA LOCAL	7.500,00		7.500,00	8.207,08	8.207,08	2.908,23	-707,08	
810 130	22706	ESTUDIOS Y TRABAJOS TECNICOS POLICIA LOCAL				17.218,30	14.314,30	2.994,75	-14.314,30	
810 130	624	ELEMENTOS DE TRANSPORTE POLICIA LOCAL	200.000,00	184.500,00	384.500,00	383.775,00	184.500,00	184.500,00	200.000,00	
810 130	629	OTRAS INVERSIONES POLICIA LOCAL	213.000,00		213.000,00	636,85	636,85	636,85	213.000,00	
810 130	632	EDIFICIOS Y OTRAS CONSTRUCCIONES POLICIA LOCAL	14.000,00		14.000,00				13.363,15	
810 130	635	MOBILIARIO POLICIA LOCAL	7.000,00		7.000,00	1.077,00	1.077,00	1.077,00	5.923,00	
810 133	22000	MATERIAL DE OFICINA NO INVENTARIABLE TRAFICO	25.600,00		25.600,00	22.376,64	22.069,25	22.069,25	3.530,75	
810 133	22799	OTRAS INVERSIONES TRAFICO	1.682.242,06	59.777,46	1.742.019,52	1.774.802,54	1.774.802,54	1.774.802,54	-32.783,02	
810 133	619	MOBILIARIO TRAFICO	85.000,00		85.000,00	21.413,21	21.413,21	1.418,41	85.000,00	
810 133	635	ARREND. MATERIAL TRANSPORTE MOVILIDAD	25.000,00		25.000,00			19.994,90	3.586,79	
810 134	204	MAQ. INST. TÉCNICAS Y UTILLAJE MOVILIDAD	500,00		500,00				500,00	
810 134	213	Prensa Revistas Libros y otras publicaciones Movilidad	1.000,00		1.000,00	450,10	450,10	450,10	1.000,00	
810 134	22001	Suministros Energía eléctrica	500,00		500,00	66.598,86	66.598,86	60.577,61	24.992,95	
810 134	22100	Publicidad y propaganda Movilidad	91.591,81		91.591,81	66.598,86	66.598,86	60.577,61	24.992,95	
810 134	22602	OTROS GASTOS DIVERSOS MOVILIDAD	500,00		500,00				500,00	
810 134	22699	OTRAS INVERSIONES MOVILIDAD	500,00		500,00	847.752,87	825.400,19	773.190,43	515.887,82	
810 134	609	SUELDOS DEL GRUPO A2 EXTINCIÓN DE INCENDIOS	28.000,00		28.000,00	33.310,92	33.310,92	33.310,92	28.000,00	
820 136	12001	SUELDOS DEL GRUPO C2 EXTINCIÓN DE INCENDIOS	41.187,30		41.187,30	33.310,92	33.310,92	33.310,92	7.876,38	
820 136	12003	SUELDOS DEL GRUPO C1 EXTINCIÓN DE INCENDIOS	720.691,74		720.691,74	723.023,96	707.212,73	707.212,73	13.479,01	
820 136	12004	TRENIOS EXTINCIÓN DE INCENDIOS	46.056,12		46.056,12	46.056,12	45.704,12	45.704,12	352,00	
820 136	12006	COMPLEMENTO DE DESTINO EXTINCIÓN DE INCENDIOS	216.913,70		216.913,70	210.318,53	204.659,47	204.659,47	12.254,23	
820 136	12100	COMPLEMENTO ESPECIFICO EXTINCIÓN DE INCENDIOS	418.791,58		418.791,58	412.156,77	405.679,57	405.679,57	13.112,01	
820 136	12101	LABORAL FLUO EXTINCIÓN DE INCENDIOS	1.079.793,72		1.079.793,72	1.050.488,57	1.033.734,96	1.033.734,96	46.058,76	
820 136	13000	HORAS EXTRAORDINARIAS LABORAL	111.884,25		111.884,25	220.814,61	211.370,25	211.370,25	-99.486,00	
820 136	13001	FLUO S.E.I.S.				8.730,82	8.730,82	8.730,82	-8.730,82	
		Suma	209.696.377,90	23.195.714,25	232.892.092,15	202.786.281,23	192.077.020,31	181.239.768,64	10.837.251,67	40.815.071,84



AYUNTAMIENTO DE OVIEDO

(2016)

ESTADO DE LIQUIDACIÓN DEL PRESUPUESTO

1. LIQUIDACIÓN DEL PRESUPUESTO DE GASTOS

Fecha Obtencción:


24/05/2017

11:30:36

Pág.

39

APLICACION PRESUP.	DESCRIPCIÓN	CRÉDITOS PRESUPUESTARIOS			GASTOS COMPROMET.	OBLIGACIONES RECONOCIDAS NETAS	PAGOS	OBLIGACIONES PENDIENTES DE PAGO A 31 DE DICIEMBRE	REMANENTES DE CRÉDITO
		INICIALES	MODIFICACIONES	DEFINITIVAS					
820	136	143	4.710,44	4.710,44	4.710,44	4.709,81	4.709,81	0,63	
820	136	150	460.074,47	460.074,47	428.757,90	416.555,48	416.555,48	43.518,99	
820	136	16000	1.098.091,53	1.098.091,53	1.089.517,03	1.067.806,62	1.067.806,62	30.284,91	
820	136	164	1.010,16	1.010,16	1.010,16	1.000,20	1.000,20	9,96	
820	136	203	63.043,89	63.043,89	39.523,17	39.505,49	30.575,69	23.538,40	
820	136	22001	18.000,00	18.000,00	15.557,01	15.557,01	15.337,03	2.442,99	
820	136	22103	70.301,53	145.548,42	215.849,95	150.280,67	150.280,67	65.569,28	
820	136	22104	1.000,00	1.000,00	1.220,29	1.220,29	1.220,29	-220,29	
820	136	22110	2.000,00	2.000,00	4.410,06	4.410,06	2.371,93	2.038,13	
820	136	22199	2.000,00	2.000,00	915,97	915,97	915,97	1.084,03	
820	136	22602	2.500,00	2.500,00	4.801,43	4.801,43	2.794,23	-2.301,43	
820	136	22699	11.100,00	11.100,00	17.964,92	17.964,92	17.198,99	-6.864,92	
820	136	22799	30.000,00	1.415,22	1.415,22	4.245,65	4.245,65	-2.830,43	
820	136	625	77.000,00	6.564,25	36.564,25	6.564,25	6.564,25	30.000,00	
820	136	629	77.000,00	77.000,00	77.000,00	77.000,00	77.000,00	77.000,00	
830	135	12004	17.810,72	17.810,72	17.810,72	17.810,70	17.810,70	0,02	
830	135	12006	4.758,92	4.758,92	4.758,92	4.752,79	4.752,79	6,13	
830	135	12100	8.389,22	8.389,22	8.389,22	8.389,21	8.389,21	0,01	
830	135	12101	22.505,45	22.505,45	22.505,45	22.505,45	22.505,45	0,00	
830	135	143	5.588,73	5.588,73	5.588,73	5.587,05	5.587,05	1,68	
830	135	150	9.995,47	9.995,47	10.052,68	10.052,68	9.733,13	-57,21	
830	135	16000	21.700,56	21.700,56	21.700,56	19.023,19	19.023,19	2.677,37	
830	135	164	4.329,12	4.329,12	4.329,12	4.286,28	4.286,28	42,84	
		Suma	211.632.288,11	23.349.242,14	234.981.530,25	204.656.471,16	193.908.300,37	183.056.768,11	10.851.532,26
								41.073.229,88	



AYUNTAMIENTO DE OVIEDO

(2016)

ESTADO DE LIQUIDACIÓN DEL PRESUPUESTO

I. LIQUIDACIÓN DEL PRESUPUESTO DE GASTOS

APLICACION PRESUP.	DESCRIPCIÓN	CRÉDITOS PRESUPUESTARIOS			GASTOS COMPROMET.	OBLIGACIONES RECONOCIDAS NETAS	PAGOS	OBLIGACIONES PENDIENTES DE PAGO A 31 DE DICIEMBRE	REMANENTES DE CRÉDITO
		INICIALES	MODIFICACIONES	DEFINITIVAS					
830 135	213 MAQ. INST. TÉCNICAS Y UTILLAJE PROTECCION CIVIL	1.500,00		1.500,00	383,14	383,14		1.116,86	
830 135	214 ELEMENTOS TRANSPORTE PROTECCION CIVIL	1.000,00		1.000,00				1.000,00	
830 135	22104 VESTUARIO PROTECCION CIVIL	19.000,00		19.000,00	16.146,02	1.192,12	1.192,12	17.807,88	
830 135	22105 PRODUCTOS ALIMENTICIOS PROTECCION CIVIL	9.000,00		9.000,00	8.707,59	8.707,59		292,41	
830 135	22106 PRODUCTOS FARMACEUTICOS PROTECCION CIVIL	1.000,00		1.000,00	763,62	763,62		236,38	
830 135	22602 PUBLICIDAD Y PROPOGANDA PROTECCION CIVIL	1.500,00		1.500,00	2.095,72	2.095,72		-595,72	
830 135	22699 OTROS GASTOS DIVERSOS PROTECCION CIVIL	500,00		500,00	496,34	496,34		3,66	
910 334	12001 SUELDOS DEL GRUPO A2.								
910 334	12100 COMPLEMENTO DE DESTINO								
910 334	12101 COMPLEMENTO ESPECIFICO								
910 334	150 PRODUCTIVIDAD								
910 334	16000 SEGURIDAD SOCIAL								
910 334	22001 PRENSA, REVISTAS, LIBROS Y OTRAS PUBLICACIONES								
910 334	22199 OTROS SUMINISTROS.								
910 334	22601 ATENCIONES PROTOCOLARIAS Y REPRESENTATIVAS								
910 334	22602 PUBLICIDAD Y PROPOGANDA								
910 334	22706 ESTUDIOS Y TRABAJOS TECNICOS								
910 334	22799 OTROS TRABAJOS REALIZADOS POR OTRAS EMPRESAS Y PROFES.								
910 334	240 GASTOS DE EDICIÓN Y DISTRIBUCIÓN								
910 334	48999 OTRAS TRANSFERENCIA CORRIENTES								
910 920	12000 SUELDOS DEL GRUPO A1 ADMON GRAL	22.348,52		22.348,52	15.048,60	14.936,42		7.412,10	
910 920	12004 SUELDOS DEL GRUPO C2 ADMON GRAL	16.924,92		16.924,92	19.749,44	17.293,50		-368,58	
910 920	12006 TRIENIOS ADMON GRAL INFORMACION Y PARTICIPACION	4.800,01		4.800,01	6.191,55	5.667,31		-867,30	
910 920	12100 COMPLEMENTO DE DESTINO ADMON GRAL INFORMACION Y PARTICIPACION	22.162,54		22.162,54	18.716,70	17.390,44		4.772,10	
910 920	12101 COMPLEMENTO ESPECIFICO ADMON GRAL INFORMACION Y PARTICIPACION	52.783,22		52.783,22	44.812,92	40.812,83		11.970,39	
910 920	150 PRODUCTIVIDAD ADMON GRAL INFORMACION Y PARTICIPACION	8.343,20		8.343,20	7.902,87	7.818,14		525,06	
	Suma	211.827.150,00	23.349.242,14	236.176.392,14	204.831.070,31	194.056.392,29	183.199.056,19	10.857.336,10	41.119.999,85


Fecha Obtencción:

24/05/2017

11:30:36

Pág.

40



AYUNTAMIENTO DE OVIEDO

(2016)

ESTADO DE LIQUIDACIÓN DEL PRESUPUESTO

I. LIQUIDACIÓN DEL PRESUPUESTO DE GASTOS

Fecha Obtencción:


24/05/2017

11:30:36

Pág.

41

APLICACION PRESUP.	DESCRIPCIÓN	CRÉDITOS PRESUPUESTARIOS			GASTOS COMPROMET.	OBLIGACIONES RECONOCIDAS NETAS	PAGOS	OBLIGACIONES PENDIENTES DE PAGO A 31 DE DICIEMBRE	REMANENTES DE CRÉDITO
		INICIALES	MODIFICACIONES	DEFINITIVAS					
910 920 16000	SEGURIDAD SOCIAL ADMON GRAL INFORMACION Y PARTICIPACION	33.999,48		33.999,48	33.584,64	30.534,75	30.534,75	3.464,73	
910 920 22001	PRENSA REVISTAS LIBROS ADMON GRAL INFORM. Y PARTICIPACION	5.000,00		5.000,00	968,00	968,00	968,00	4.032,00	
910 920 22602	PUBLICIDAD Y PROPAGANDA ADMON GRAL INFORMACION Y PARTICIPACION	12.500,00		12.500,00	4.932,68	4.932,68	4.817,73	7.567,32	
910 920 22606	REUNIONES, CONFERENCIAS Y CURSOS ADMON GRAL INFORM. Y PARTICIPACION	18.000,00		18.000,00	180,97	180,97	180,97	18.000,00	
910 920 22699	OTROS GASTOS DIVERSOS ADMON GRAL INFORMACION Y PARTICIPACION	5.000,00		5.000,00	20.462,02	19.796,52	19.796,52	4.819,03	
910 924 22602	PARTICIPACION CIUDADANA	35.000,00		35.000,00	2.948,98	2.948,98	2.481,48	15.203,48	
910 924 22606	REUNIONES, CONFERENCIAS Y CURSOS PARTICIPACION CIUDADANA	5.000,00		5.000,00	2.948,98	2.948,98	2.481,48	2.051,02	
910 924 22699	OTROS GASTOS DIVERSOS PARTICIPACION CIUDADANA	30.000,00		30.000,00	9.610,20	9.610,20	5.772,69	20.389,80	
910 924 22706	ESTUDIOS Y TRABAJOS TECNICOS	170.000,00		170.000,00	27.727,99	19.937,99	7.478,17	150.062,01	
910 924 22799	TRABAJO OTROS EMPRESAS PARTICIPACION CIUDADANA	133.000,00		133.000,00	57.305,06	57.171,96	43.035,40	75.828,04	
910 924 48901	COLEGIO DE ABOGADOS DE OVIEDO - ASESORAMIENTO A ASOCIACIONES	1.850,00		1.850,00	1.850,00	1.850,00	1.850,00	1.850,00	
910 924 48902	ASOC. RECUPERACION DIGNIDAD Y MEMORIA HISTORICA - FUN Y ACT								
910 924 48999	OTRAS TRANSFERENCIAS PARTICIPACION CIUDADANA	90.000,00		90.000,00	37.870,00	37.870,00	37.870,00	52.130,00	
910 925 22602	PUBLICIDAD Y PROPAGANDA ATENCION A LOS CIUDADANOS	12.500,00		12.500,00	3.191,38	3.191,38	3.191,38	9.308,62	
910 925 22699	OTROS GASTOS DIVERSOS ATENCION A LOS CIUDADANOS	5.000,00		5.000,00				5.000,00	
910 925 625	MOBILIARIO ATENCION A LOS CIUDADANOS	50.000,00		50.000,00				50.000,00	
	Suma	212.400.000,00	23.349.242,14	235.749.242,14	204.998.117,59	194.214.850,97	183.286.778,53	10.928.072,44	41.534.391,17



AYUNTAMIENTO DE OVIEDO

ESTADO DE LIQUIDACIÓN DEL PRESUPUESTO


(2016)

Fecha Obtenición: 11:30:35 24/05/2017

Pág. 1

II. LIQUIDACIÓN DEL PRESUPUESTO DE INGRESOS

APLICACIÓN PRESUP.	DESCRIPCIÓN	PREVISIONES PRESUPUESTARIAS			DERECHOS RECONOCIDOS	DERECHOS ANULADOS	DERECHOS CANCELADOS	DERECHOS RECONOCIDOS NETOS	RECAUDACIÓN NETA	DERECHOS PENDIENTES DE COBRO A 31 DE DICIEMBRE	EXCESO / DEFECTO PREVISIÓN
		INICIALES	MODIFICACIONES	DEFINITIVAS							
100	IMPUESTOS SOBRE LA RENTA DE LAS PERSONAS FÍSICAS.	5.304.000,00		5.304.000,00	5.554.514,06	128.919,40		5.425.594,66	5.425.594,66	80.749,44	121.584,66
112	IMPUESTO SOBRE BIENES INMUEBLES DE NATURALEZA INMUEBLES DE NATURALEZA INMUEBLES DE NATURALEZA	510.000,00		510.000,00	611.842,50	14.184,57		597.063,31	516.313,87	80.749,44	87.063,31
113	IMPUESTO SOBRE BIENES INMUEBLES DE NATURALEZA	72.397.000,00		72.397.000,00	73.099.470,67	812.981,75		72.286.131,91	64.728.403,76	7.557.728,15	-110.868,09
115	IMPUESTO SOBRE VEHICULOS DE TRACCIÓN MECÁNICA	11.200.000,00		11.200.000,00	11.271.941,52	147.525,84		10.847.623,88	10.347.822,31	499.801,57	-362.376,12
116	IMPUESTO SOBRE INCREMENTO DEL VALOR DE LOS TERRENOS DE NATURALEZA ECONÓMICAS	12.000.000,00		12.000.000,00	13.535.989,31	672.363,22		12.838.713,99	10.257.960,71	2.580.753,28	838.713,99
130	IMPUESTO SOBRE ACTIVIDADES ECONÓMICAS	6.300.000,00		6.300.000,00	6.244.495,98	92.381,21		6.152.114,77	5.751.551,33	400.563,44	-147.885,23
210	IMPUESTO SOBRE EL VALOR ANADIDO	3.413.000,00		3.413.000,00	3.809.036,26	358.683,11		3.450.353,15	3.450.353,15		37.353,15
22000	IMPUESTO SOBRE EL ALCOHOL Y BEBIDAS DERIVADAS	62.000,00		62.000,00	62.263,98	14,91		62.248,17	62.248,17		248,17
22001	IMPUESTO SOBRE LA CERVEZA	16.000,00		16.000,00	18.373,44	115,43		18.258,01	18.258,01		2.258,01
22003	IMPUESTO SOBRE LAS LABORES DEL TABACO	489.000,00		489.000,00	488.647,92			488.647,92	488.647,92		-352,08
22004	IMPUESTO SOBRE HIDROCARBUROS	612.000,00		612.000,00	706.873,77			706.873,77	706.873,77		94.873,77
22006	IMPUESTO SOBRE PRODUCTOS INTERMEDIOS	1.000,00		1.000,00	1.913,39			1.913,39	1.913,39		913,39
290	IMPUESTO SOBRE CONSTRUCCIONES	2.600.000,00		2.600.000,00	2.154.030,13	167.116,34		1.986.299,79	1.682.192,40	304.107,39	-613.700,21
300	SERVICIO DE ABASTECIMIENTO DE AGUA	300.000,00		300.000,00	82.623,37	4.983,73		77.639,64	-4.770,23	82.409,87	-222.360,36
301	SERVICIO DE ALCANTARILLADO	1.200.000,00		1.200.000,00	1.121.958,83			1.121.958,83	43.727,74	1.078.231,09	-78.041,17
302	SERVICIO DE RECOGIDA DE BASURAS	9.800.000,00		9.800.000,00	9.825.255,34			9.825.255,34	7.846.042,62	1.980.212,72	25.255,34
309	OTRAS TASAS POR PRESTACIÓN DE SERVICIOS LICENCIAS URBANÍSTICAS	1.000.000,00		1.000.000,00	1.713.472,01	817.676,34		895.795,67	893.108,93	2.886,74	-104.204,33
321	CEDULAS DE HABITABILIDAD Y LICENCIAS DE PRIMERA URBANÍSTICOS	1.000.000,00		1.000.000,00	941.451,92	15.886,61		923.224,87	819.035,81	104.189,06	-76.775,13
322	TASAS POR EXPEDICIÓN DE DOCUMENTOS	6.000,00		6.000,00	6.255,55			6.255,55	5.232,47	1.023,08	255,55
323	TASAS POR OTROS SERVICIOS URBANÍSTICOS	525.000,00		525.000,00	538.299,81	4.742,15		532.561,32	426.024,74	106.536,58	7.561,32
325	TASA POR RETIRADA DE VEHICULOS	90.000,00		90.000,00	109.761,90	1.701,99		106.059,91	103.893,35	4.176,56	18.099,91
326	TASA POR RETIRADA DE VEHICULOS	560.000,00		560.000,00	459.410,67	1.089,89		458.340,98	423.966,48	34.374,50	-101.659,02
	Suma	129.385.000,00		129.385.000,00	132.357.881,43	3.240.346,29	306.606,31	128.810.928,83	113.993.385,36	14.817.548,47	-574.071,17



AYUNTAMIENTO DE OVIEDO

ESTADO DE LIQUIDACIÓN DEL PRESUPUESTO

(2016)

Fecha Obtenido: 11:30:35 24/05/2017

Pág. 2

II. LIQUIDACIÓN DEL PRESUPUESTO DE INGRESOS

APLICACIÓN PRESUP.	DESCRIPCIÓN	PREVISIONES PRESUPUESTARIAS			DERECHOS RECONOCIDOS	DERECHOS ANULADOS	DERECHOS CANCELADOS	DERECHOS RECONOCIDOS NETOS	RECAUDACIÓN NETA	DERECHOS PENDIENTES DE COBRRO A 31 DE DICIEMBRE	EXCESO / DEFECTO PREVISIÓN
		INICIALES	MODIFICACIONES	DEFINITIVAS							
329	OTRAS TASAS POR LA REALIZAC DE ACTIVID DE COMPET LOCAL DE VEHICULOS.	80.000,00		80.000,00	77.126,59			77.126,59	66.183,61	10.942,98	-2.873,41
330	TASA DE ESTACIONAMIENTO DE VEHICULOS.	2.880.000,00		2.880.000,00	3.280.734,01			3.280.734,01	2.687.007,35	593.726,66	400.734,01
331	TASA POR ENTRADA DE VEHICULOS.	670.000,00		670.000,00	662.133,96			660.054,44	617.589,42	42.465,02	-9.945,56
332	TASA POR UTIL PRIVATO APROVE ESP POR EMP EXPL DE VEHICULOS.	2.500.000,00		2.500.000,00	2.413.485,32			2.230.807,40	2.230.746,65	60,75	-269.192,60
333	TASA POR UTIL PRIVATO APROVE ESP POR EMP EXPL DE TASA POR APERTURA DE CALAS Y ZANJAS.	415.000,00		415.000,00	433.782,47			433.782,47	390.870,46	82.912,01	18.782,47
334	TASA POR OCUPACIÓN DE LA VIA PUBLICA CON TERRAZAS.	1.000,00		1.000,00							-1.000,00
335	TASA POR OCUPACIÓN DE LA VIA PUBLICA CON TERRAZAS.	600.000,00		600.000,00	833.896,69			812.787,68	547.751,63	265.036,05	212.787,68
337	TASAS POR APROVECHAMIENTO DEL VIELO.	1.070.000,00		1.070.000,00	1.072.858,53			1.066.227,20	1.032.775,20	35.452,00	-1.772,80
338	COMPENSACIÓN DE TELEFONICA DE ESPAÑA S.A.	440.000,00		440.000,00	575.301,44			575.301,44	575.301,44		135.301,44
339	OTRAS TASAS POR UTILIZACIÓN PRIVATIVA DEL DOMINIO	450.000,00		450.000,00	880.443,17			854.935,07	627.711,82	227.223,25	404.935,07
34100	SERVICIOS ASISTENCIALES: AYUDA A DOMICILIO.	90.000,00		90.000,00	87.440,88			86.862,18	79.241,86	7.620,32	-3.137,82
34101	SERVICIOS ASISTENCIALES: TELEASISTENCIA.	10.000,00		10.000,00	9.403,55			9.275,29	9.245,32	29,97	-724,71
34200	SERVICIOS EDUCATIVOS: ESCUELAS INFANTILES.	750.000,00		750.000,00	731.119,14			726.224,52	718.128,69	8.096,83	-23.775,48
34201	SERVICIOS EDUCATIVOS: ESCUELAS MUNICIPALES DE	530.000,00		530.000,00	519.189,42			518.382,87	466.498,53	52.884,34	-11.617,13
34203	SERVICIOS EDUCATIVOS: OTROS SERVICIOS EDUCACIÓN.	135.000,00		135.000,00	166.957,85			164.202,90	164.202,90		29.202,90
343	SERVICIOS DEPORTIVOS:	200.000,00		200.000,00	177.161,23			176.941,23	176.941,23		-23.058,77
344	ENTRADAS A MUSEOS, EXPOSICIONES.				1.235,10			1.235,10	1.235,10		1.235,10
34900	OTROS PRECIOS PÚBLICOS: CENTRO DE MÚSICA JOVEN.	20.000,00		20.000,00	23.286,12			23.286,12	23.121,60	164,52	3.286,12
34901	OTROS PRECIOS PÚBLICOS: OTRAS ACTIVIDADES	1.000,00		1.000,00	25,00			25,00	25,00		-975,00
34902	OTROS PRECIOS PÚBLICOS: ALQUILERES INSTALACIONES	100.000,00		100.000,00	51.610,50			49.063,52	44.997,02	4.066,50	-50.936,48
34903	OTROS PRECIOS PÚBLICOS: SERVICIOS VETERINARIOS.	1.000,00		1.000,00							-1.000,00
	Suma	140.308.000,00		140.308.000,00	144.335.082,40			140.540.183,86	124.391.960,19	16.148.223,67	232.183,86



AYUNTAMIENTO DE OVIEDO


ESTADO DE LIQUIDACIÓN DEL PRESUPUESTO
(2016)

Fecha Obtenido: 11:30:35 24/05/2017

Pág. 3

II. LIQUIDACIÓN DEL PRESUPUESTO DE INGRESOS

APLICACIÓN PRESUP.	DESCRIPCIÓN	PREVISIONES PRESUPUESTARIAS			DERECHOS RECONOCIDOS	DERECHOS ANULADOS	DERECHOS CANCELADOS	DERECHOS RECONOCIDOS NETOS	RECAUDACIÓN NETA	DERECHOS PENDIENTES DE COBRO A 31 DE DICIEMBRE	EXCESO / DEFECTO PREVISIÓN
		INICIALES	MODIFICACIONES	DEFINITIVAS							
34904	OTROS PRECIOS PÚBLICOS. ACTIVIDADES EN CENTROS	6.053,72		6.053,72	5.629,70	59,70		5.570,00	5.570,00	5.629,40	-483,72
34905	OTROS PRECIOS PÚBLICOS. ALQUILER PALACIO	130.000,00		130.000,00	35.824,50	1.522,91		34.301,59	28.678,19	5.623,40	-95.698,41
34906	OTROS PRECIOS PÚBLICOS. ALQUILERES INSTALACIONES DE VENTAS.				535,35	429,18		106,17	106,17	106,17	106,17
360	OTROS RENTEGROS DE OPERACIONES CORRIENTES. MULTAS POR INFRACCIONES URBANÍSTICAS.	1.350.000,00		1.350.000,00	1.170.202,15			1.170.202,15	944.701,99	225.500,16	-179.797,85
389	OTROS RENTEGROS DE OPERACIONES CORRIENTES. MULTAS POR INFRACCIONES URBANÍSTICAS.	1.000,00		1.000,00	583.880,72			583.880,72	583.880,72	51.883,81	582.880,72
39100	MULTAS POR INFRACCIONES URBANÍSTICAS.	1.000,00		1.000,00	62.917,00			62.917,00	11.033,19	51.883,81	61.917,00
39101	MULTAS POR INFRACCIONES URBANÍSTICAS	4.000,00		4.000,00	3.900,76			3.900,76	1.313,26	2.587,50	-99,24
39110	MULTAS POR INFRACCIONES TRIBUTARIAS Y ANALOGAS. MULTAS POR INFRACCIONES DE LA ORDENANZA DE	5.000.000,00		5.000.000,00	4.290.341,48	20.359,22	69.085,67	4.200.896,59	3.721.684,09	479.212,50	-799.103,41
39120	OTRAS MULTAS Y SANCIONES. PENALIDADES EJECUCIÓN DE CONTRATOS	170.000,00		170.000,00	31.880,95	200,00		30.620,45	9.378,14	21.242,31	-139.379,55
39191	RECARGO DE APREMIO.	1.000,00		1.000,00	5.588,77			5.588,77	5.588,77	4.588,77	4.588,77
39211	INTERESES DE DEMORA.	1.050.000,00		1.050.000,00	820.742,52			820.742,52	820.742,52	65.622,98	-229.257,48
393	APROVECHAMIENTOS URBANÍSTICOS.	470.000,00		470.000,00	406.166,46			406.166,46	340.543,48	65.622,98	-63.833,54
397	OTROS INGRESOS DIVERSOS: IMPREVISTOS	1.000,00		1.000,00	687,80			687,80		687,80	-312,20
39800	OTROS INGRESOS DIVERSOS: RECURSOS EVENTUALES.	1.000,00		1.000,00	22.216,02			22.216,02	22.216,02	2.314,92	21.216,02
39901	OTROS INGRESOS DIVERSOS: ANUNCIOS RENTEGRABLES.	6.000,00		6.000,00	5.509,35			5.509,35	3.194,43	2.314,92	-480,65
39902	OTROS INGRESOS DIVERSOS: EJECUCIONES SUBSIDIARIAS.	300.000,00		300.000,00	377.527,11	48.098,42	4.410,14	325.018,55	80.898,09	244.129,46	25.018,55
39904	OTROS INGRESOS DIVERSOS: RENTEGRO DAÑOS.	1.000,00		1.000,00	84.667,49	2.444,27		82.223,22	65.897,19	16.326,03	81.223,22
39905	OTROS INGRESOS DIVERSOS: COSTAS.	185.000,00		185.000,00	129.406,17	400,00		129.006,17	128.206,17	800,00	-65.983,83
39906	OTROS INGRESOS DIVERSOS EJECUCION GARANTIAS DE LA ADMINISTRACION GENERAL DEL ESTADO	1.000,00		1.000,00							-1.000,00
42010		39.433.040,92		39.433.040,92	42.213.166,22	2.599.015,84		39.614.150,38	39.614.150,38	17.284.154,54	181.109,46
	Suma	188.430.094,64		188.430.094,64	194.585.872,92	6.146.890,54	395.093,85	188.043.888,53	170.779.733,99	17.284.154,54	-386.206,11



AYUNTAMIENTO DE OVIEDO


**ESTADO DE LIQUIDACIÓN DEL PRESUPUESTO
(2016)**

Fecha Obtenido: 11:30:35 24/05/2017

Pág. 4

II. LIQUIDACIÓN DEL PRESUPUESTO DE INGRESOS

APLICACIÓN PRESUP.	DESCRIPCIÓN	PREVISIONES PRESUPUESTARIAS			DERECHOS RECONOCIDOS	DERECHOS ANULADOS	DERECHOS CANCELADOS	DERECHOS RECONOCIDOS NETOS	RECAUDACIÓN NETA	DERECHOS PENDIENTES DE COBRO A 31 DE DICIEMBRE	EXCESO / DEFECTO PREVISIÓN
		INICIALES	MODIFICACIONES	DEFINITIVAS							
42020	COMPENSACIÓN POR BENEFICIOS FISCALES.	530.000,00		530.000,00	480.764,57			480.764,57	480.764,57		-49.235,43
42090	OTRAS TRANSF CORRIENTES DE LA ADMON GENERAL DEL DE OTROS ORGANISMOS AUTONOMOS Y AGENCIAS.	960.783,00		960.783,00	821.618,47			821.618,47	821.618,47		-139.164,53
42190	OTROS ORGANISMOS AUTONOMOS Y AGENCIAS.	19.241,60		19.241,60	69.024,97			69.024,97	69.024,97		49.783,37
45002	TRANS CTES CONV SUSCRITO C/A EN MAT DE SERV.SOC.Y	4.653.998,23		4.653.998,23	5.079.635,30			5.079.635,30	5.079.635,30		425.637,07
45030	TRANS CTES EN CUMPL DE CONV SUS CON C/A EN MAT DE	1.553.653,00		1.669.729,91	1.553.653,00			1.553.653,00	1.553.653,00		-116.076,91
45060	OTRAS TRANS CTES EN CUMPLIMIENTO DE CONV	16.669,00		16.669,00							-16.669,00
45080	OTRAS SUBV CORRIENTES DE LA ADMON GENERAL DE LA C/A Y AGENCIAS CCAA	132.858,00		132.858,00	87.065,50			87.065,50	87.065,50		-45.792,50
451	DE EMPRESAS PRIVADAS	2.381.013,47		3.014.524,59	3.149.148,81			3.014.551,59	3.014.551,59		27,00
470	DE EMPRESAS PRIVADAS		3.650,00	3.650,00	3.650,00			3.650,00	3.650,00		
48002	DE FAMILIAS E INSTITUCIONES SIN FINES DE LUCRO FEMP DEL FONDO DE DESARROLLO REGIONAL.	74.058,22		74.058,22	72.793,82			72.793,82	65.690,79	7.103,03	-1.264,40
491	A FAMILIAS E INSTITUCIONES SIN ANIMO DE LUCRO INTERESES DE DEPOSITOS.	270.000,00		270.000,00	170.285,80			170.285,80	170.285,80		-99.714,20
518	ARRENDAMIENTO DE FINCAS URBANAS	477.919,00		477.919,00	18.011,29			18.011,29	11.009,27	7.002,02	-459.907,71
520	DE CONCESIONES ADMITIVAS CON CONTRARESTACIÓN	519.453,88		519.453,88	554.174,72			554.174,72	418.678,42	135.496,30	34.720,84
537	DERECHO DE SUPERFICIE CON CONTRAPRESTACIÓN	50.000,00		50.000,00	8.523,91			8.523,91	8.523,91		8.523,91
541	OTROS INGRESOS PATRIMONIALES.	226.000,00		226.000,00	50.000,00			50.000,00	50.000,00		-226.000,00
550	VENTA DE SOLARES	888.000,00		888.000,00	31.591,62			31.591,62	16.632,64	14.958,98	-888.000,00
552	OTROS TERRENOS				3.121,72			3.121,72			3.121,72
603	OTRAS INVERSIONES REALES				31.591,62			31.591,62			31.591,62
609											
619											
	Suma	201.183.742,04	753.238,03	201.936.980,07	207.330.416,27	6.281.487,76	395.093,85	200.653.834,66	183.225.119,79	17.428.714,87	-1.283.145,41



AYUNTAMIENTO DE OVIEDO


ESTADO DE LIQUIDACIÓN DEL PRESUPUESTO
(2016)

Fecha Obtenido: 11:30:35 24/05/2017

Pág: 5

II. LIQUIDACIÓN DEL PRESUPUESTO DE INGRESOS

APLICACIÓN PRESUP.	DESCRIPCIÓN	PREVISIONES PRESUPUESTARIAS			DERECHOS RECONOCIDOS	DERECHOS ANULADOS	DERECHOS CANCELADOS	DERECHOS RECONOCIDOS NETOS	RECAUDACIÓN NETA	DERECHOS PENDIENTES DE COBRO A 31 DE DICIEMBRE	EXCESO / DEFECTO PREVISIÓN
		INICIALES	MODIFICACIONES	DEFINITIVAS							
751	DE ORGANISMOS AUTÓNOMOS Y AGENCIAS DE LAS CC.AA. DEL FONDO DE DESARROLLO REGIONAL.	281.937,47		281.937,47	281.937,47			281.937,47	281.937,47		
791	RENTEGROS DE PRESTAMOS DE FUERA DEL SECTOR	180.000,00		180.000,00	163.691,81		163.691,81	163.691,81	222.200,82	8.054,69	-16.308,19
830	RENTEGROS DE PRESTAMOS DE FUERA DEL SECTOR	219.320,49		219.320,49	230.255,51		230.255,51	21.744,76	21.744,76		10.935,02
831	LIQUIDACIÓN SOCIEDAD CINTURÓN VERDE DE OVIEDO				21.744,76						21.744,76
851	REMANENTE DE TESORERÍA PARA GASTOS GENERALES		20.160.653,60	20.160.653,60							-20.160.653,60
87000	REMANENTE TESORERÍA GASTOS CON FINANCIACIÓN PRESTAMOS RECIBIDOS A L/P		1.987.355,47	1.987.355,47							-1.987.355,47
87010	PRESTAMOS RECIBIDOS A L/P EN TES FUERA SECTOR PÚBLICO		447.995,04	10.982.995,04	2.413.887,24		2.413.887,24	2.413.887,24			-8.569.107,80
913											
	Suma	212.400.000,00	23.349.242,14	235.749.242,14	210.441.933,06	6.281.487,76	395.093,85	203.765.351,45	186.328.581,89	17.436.769,56	-31.983.890,69



**OVIEDO**.esAYUNTAMIENTO DE OVIEDO
CIF: P3044001 - Registro de entidades locales Num: 0133 0447
Plaza de la Construcción, S/N - 33071 - OVIEDOFecha Otención 24/05/2017
Pág. 1

III. RESULTADO PRESUPUESTARIO

EJERCICIO 2016

CONCEPTOS	DERECHOS RECONOCIDOS NETOS	OBLIGACIONES RECONOCIDAS NETAS	AJUSTES	RESULTADO PRESUPUESTARIO
a. Operaciones corrientes	200.619.121,32	163.889.653,23		36.729.468,09
b. Operaciones de capital	316.650,81	7.499.038,58		-7.182.387,77
1. Total operaciones no financieras (a+b)	200.935.772,13	171.388.691,81		29.547.080,32
c) Activos financieros	415.692,08	332.987,22		82.704,86
d) Pasivos financieros	2.413.887,24	22.493.171,94		-20.079.284,70
2. Total operaciones financieras (c+d)	2.829.579,32	22.826.159,16		-19.996.579,84
1. RESULTADO PRESUPUESTARIO DEL EJERCICIO (1=1+2)	203.765.351,45	194.214.850,97		9.550.500,48
AJUSTES				
3. Créditos gastados financiados con remanente de tesorería para gastos generales			10.959.204,37	
4. Desviaciones de financiación negativas del ejercicio			4.534.996,31	
5. Desviaciones de financiación positivas del ejercicio			4.638.500,50	
II. TOTAL AJUSTES (II=3+4+5)			10.855.700,18	
RESULTADO PRESUPUESTARIO AJUSTADO (I+II)				20.406.200,66

Resumen Electrónico:

