

MEMORIA DE CENTROS SOCIALES
Y CENTROS DE ESTUDIO
AÑO 2012



OVIEDO.es
CENTROS SOCIALES

INDICE

| | |
|---|----|
| Presentación | 2 |
| 1.1 Red de Centros Sociales..... | 5 |
| 2. Acción Socio Cultural: Programación Propia..... | 11 |
| 2.1. Programa de Conciliación de la Vida Familiar y Laboral..... | 26 |
| 2.2. Programa VIII Concurso Internacional de Cocina | 35 |
| 2.3. Programa de Navidad, Juegos y Participación” | 39 |
| 2.3. Programa “Carnaval 2012” | 41 |
| 2.2. Programa de Revitalización y Dinamización La Corredoria (URBAN)..... | 43 |
| 2.4. Programa III Concurso de Pintura al Aire Libre | 46 |
| 2.4. Programa Terapéutico para Personas Mayores..... | 48 |
| 2.5. Programa de relaciones intergeneracionales | 50 |
| 2.6 Programa de Iniciación a las Nuevas tecnologías..... | 52 |
| 4. Programas en Colaboración..... | 56 |
| 4.1 Programas Transversales (otros servicios o Concejalías) | 56 |
| 4.3 Asociaciones y Colectivos Sociales | 61 |
| 5. Exposición de trabajos de la Red Centros Sociales | 63 |
| 6.- Convenios | 68 |
| 6.1. Convenio con Cruz Roja Española de Asturias | 68 |
| 6.2. Convenio para el desarrollo de Trabajos en Beneficio de la Comunidad ... | 78 |
| 7.- Otros Servicios de los Centros Sociales | 79 |
| 8. Tramitación Digital en los Centros Sociales y Perfil de Usuarios | 81 |
| 9. Presupuesto | 83 |
| CENTROS DE ESTUDIO | 85 |
| 10. Listado de equipamientos y memoria de asistencia | 85 |
| 11. Presupuesto | 92 |
| ANEXO..... | 93 |

Presentación

El Ayuntamiento de Oviedo se ha ido dotando de un sistema *estable* de *participación ciudadana*, entendiendo como tal el conjunto de espacios que funcionan de manera regular: la Red de Centros Sociales.

La creación y puesta en funcionamiento de estos equipamientos públicos, que llamaremos de *proximidad*, responden al objetivo de la búsqueda de la acción participativa, creativa y colectiva. Los Centros Sociales tienen un papel fundamental en el desarrollo y fomento de la participación ciudadana, siendo espacios dinamizadores de iniciativas institucionales de la ciudad, proyectos concretos promovidos por la ciudadanía y el tejido asociativo del territorio. La confluencia de estas distintas iniciativas en un mismo espacio otorga un gran potencial relacional y creativo para desarrollar proyectos que posibiliten una fuerte implicación ciudadana.

Estos equipamientos -Red de Centros Sociales y Centros de Estudio-, de titularidad municipal, son gestionados por la Concejalía de Centros Sociales que asume las competencias de estos servicios socioculturales, facilitando la tramitación administrativa, la dotación de personal y la administración de los presupuestos asignados.

Los Centros Sociales, como equipamientos próximos al ciudadano, deben responder a las necesidades más cercanas que se dan en el ámbito local.

Los objetivos generales de los que se parte son:

- Proporcionar actividades, espacios y tiempos para un ocio constructivo a partir de la expresividad.
- Recuperar y usar el espacio público como expresión de la convivencia a partir de las prácticas expresivas y la confluencia de diversos grupos culturales.
- Establecer políticas de compensación educativa y social para la población que no ha tenido o no tiene acceso a la participación cultural.

Los Centros Sociales se encuentran abiertos a una gran diversidad de usuarios que “pueblan y dan sentido” al despliegue cotidiano que puede observarse cada día en estos equipamientos, un conjunto de Centros que ha registrado más de un millón de visitas a sus instalaciones en el cómputo de todo el año 2012. Estas visitas permiten y propician numerosas oportunidades de ocio y tiempo libre para las personas interesadas en participar en los más de 5.000 talleres y cursos que han tenido lugar.

En este sentido, el Ayuntamiento de Oviedo, a través de diferentes Concejalías, colabora en el mantenimiento y oferta de actividades -que el pasado 2012 superaron las 850 acciones- educativas, culturales, preventivas o de entretenimiento. A esta oferta se añade la cada vez mayor actividad del tejido asociativo que acompañan los Centros. Baile, cocina, corte y confección, propuestas culturales surgidas desde las Bibliotecas, cuero, Patchwork, actividades infantiles para los más pequeños, son algunas de las actividades habituales, con un promedio de 14 personas en cada una de sus sesiones, y en las que durante el pasado año tomaron parte más de 45.000 participantes.

Para hacer posible todas estas acciones el Ayuntamiento canaliza la colaboración de las Concejalías implicadas (Educación, Inmigración, Deportes, Seguridad Ciudadana, Sanidad y Consumo, Igualdad, Protección Civil) e instituciones no municipales, así como la implicación municipal en diversos estudios sobre el envejecimiento cognitivo llevados a cabo desde organismos académicos y universitarios.

En el capítulo de las Nuevas Tecnologías, la memoria de este año 2012 recoge diferentes actuaciones en materia de gestión que se han introducido progresivamente con el propósito de informatizar determinados procedimientos habituales en el funcionamiento de los Centros Sociales. Como resultado, a partir de este año se ha posibilitado la opción de solicitar y realizar preinscripciones on-line para actividades municipales ofertadas en los Centros Sociales, tramitar electrónicamente las solicitudes y autorizaciones de usos de salas para entidades sin ánimo de lucro, recoger en soporte informático los datos relativos a la asistencia y participación en actividades, ocupación efectiva de espacios disponibles, comunicación interactiva con los diferentes equipamientos a través de correo electrónico, intercambio de documentación para evitar desplazamientos y demoras innecesarias, etc...

La Memoria del año 2012 se estructura en nueve epígrafes- apartados con el objetivo de facilitar una correcta comprensión de la estructura organizativa, los proyectos y programas de actividades, los convenios suscritos por la Concejalía, los diferentes servicios que se ofrecen y el presupuesto de gasto.

1.1 Red de Centros Sociales

Los equipamientos de proximidad son los instrumentos ideales de promoción y realización de las políticas determinadas que pueda tener una ciudad, un barrio, un grupo de ciudadanos, o cualquier organización de carácter civil que persiga impulsar una agenda específica propia. Cumplen una misión de integración y vertebración social.

Los Centros Sociales se han ido extendiendo por toda la geografía del municipio de Oviedo, conformando una Red de equipamientos de proximidad que lideran las acciones socioculturales.

El servicio que se ofrece desde estas instalaciones responde a un sin fin de necesidades en la esfera social y personal. Entre otros, los Centros Sociales acogen actuaciones favorecedoras de la convivencia, liberan y posibilitan la expresión, ofrecen recreación y entretenimiento, aportan y educan –en su vertiente no formal-, canalizan inquietudes e intereses, constituyen un punto de encuentro e identidad colectiva, así como frecuentemente se erigen en una importantísima fuente de apoyos informales complementarios.

A su vez, constituyen la sede en la que se realizan múltiples y variadas actividades que se promueven no sólo desde el Ayuntamiento a través de un intenso programa de animación sociocultural, sino también por iniciativa de colectivos y asociaciones ciudadanas. Se han convertido en lugares de encuentro y participación que agrupan en su entorno a personas de todas las edades lo que favorece el desarrollo integral del individuo como el desarrollo socio-comunitario.

Centros Sociales en Funcionamiento

| CENTRO | DIRECCION | CENTRO | DIRECCION |
|------------------|---|----------------------|---|
| ANIEVES | Barrio de San Roque, nº 32, bajo. ANIEVES | PUMARÍN | C/ Turina, nº 1. OVIEDO |
| ARGAÑOSA | C/ Bancos Candamo, 23. OVIEDO | SAN ANDRÉS DE TRUBIA | Antiguas Escuelas, San Andrés, nº 7. TRUBIA |
| BRAÑES | Antiguas Escuelas, nº 4. BRAÑES | SAN CLAUDIO | C/ San Roque, nº 25. SAN CLAUDIO |
| CACES | Antiguas Escuelas, Bisueña, Nº68. CACES | S. E. DE LAS CRUCES | La Barraca, nº 7. SAN ESTEBAN DE LAS CRUCES |
| CAMPOMANES | C/ Campomanes, 12. OVIEDO | STA. M. PIEDRAMUELLE | La Carrera, nº 4. Antiguas Escuelas. STA MARINA |
| COLLOTO | C/ Luis Suárez Ximielga, 6. COLLOTO | SANTIANES | Santianes, nº 70. Antiguas Escuelas. SANTIANES |
| EL CORTIJO | C/ Ctra. La Corredoria, 89. LA CORREDORIA | SOGRANDIO | La Campa, nº 22. Antiguas Escuelas. SOGRANDIO |
| CRISTO I | C/ Burriana, nº 1. OVIEDO | SOTO DE TRUBIA | "Grupo Química del Nalón", nº 1. SOTO |
| FARO | Antiguas Escuelas, Faro de Arriba nº 47. LIMANES | TEATINOS I | C/ Puerto Pajares, 21. OVIEDO |
| GODOS | Antiguas Escuelas, nº 51. GODOS | TENDERINA | C/ Miguel de Unamuno, 21. OVIEDO |
| GUILLÉN LAFUERZA | Plaza de la Iglesia, s/n. OVIEDO | TRUBIA | C/ General Elorza, nº 6. TRUBIA |
| LA ERIA | Bajos del Nuevo Campo de fútbol "Carlos Tartiere" . | TUDELA AGÜERIA | Sotiello, nº 116. Antiguas Escuelas. AGÜERIA |
| LA MANJOYA | Antiguas Escuelas de la Merced. El Caserón, nº 2. | TUDELA VEGUÍN | C/ La Manzanilla, s/n. TUDELA VEGUÍN |
| LA MONXINA | C/ Álvaro Albornoz, nº 8. Urbanización de la Monxina. | VALLOBÍN I | Avda. Doctores Fernández Vega, nº 78. OVIEDO |
| LAS CALDAS | Carretera de Las Caldas, 21. LAS CALDAS | VALLOBÍN II | C/ Doctor Solís, Cajigal, nº 6. OVIEDO |
| LAS CUESTAS | Las Cuestas, nº 54. TRUBIA | VENTANIELLES | Plaza Lago Enol, nº 1. OVIEDO |
| LATORES | Antiguas Escuelas, nº 71, bajo. LATORES | VETUSTA | C/ Vetusta, nº 11. OVIEDO |
| MANZANEDA | Antiguas Escuelas, nº 4, bajo. LA MANZANEDA | VILLAPÉREZ | Nora, nº 10. Antiguas Escuelas. VILLAPÉREZ |
| NARANCO | C/ Fernández de Oviedo, nº 23. OVIEDO | CRISTO II | C/Burriana nº 11- OVIEDO |
| OLIVARES | El Casal. OLIVARES | LA RIERA | La Riera, 188 (Trubia) |
| OLLONIEGO | Avda. Príncipe de Asturias, nº 97. OLLONIEGO | LAS CAMPAS | Quiros s/n- OVIEDO |
| OTERO | C/ Otero, nº 4. OVIEDO | EL LLANO | El Llano, 6. |
| PERLAVIA | Antiguas Escuelas, nº 20. TRUBIA | MUÑOZ DEGRAÍN | Plaza Salvador Allende- OVIEDO |
| PINTORIA | Antiguas Escuelas. PINTORIA | VILLA MAGDALENA | Avda. Galicia s/n |
| PRIAÑES | Antiguas Escuelas. Priañes | ULES | Carretera Ules, s/n |



En el mes de septiembre de 2012 tiene lugar la inauguración de un nuevo Centro Social, ubicado en el antiguo apeadero de la estación de ferrocarril de Santa Eulalia de La Manzaneda.

El nuevo equipamiento surge como resultado de un convenio de Cesión entre el Ayuntamiento de Oviedo y ADIF. Tras las obras de rehabilitación desarrolladas durante este ejercicio, se ha concluido un Centro compuesto por una planta baja de 72 m² útiles en los

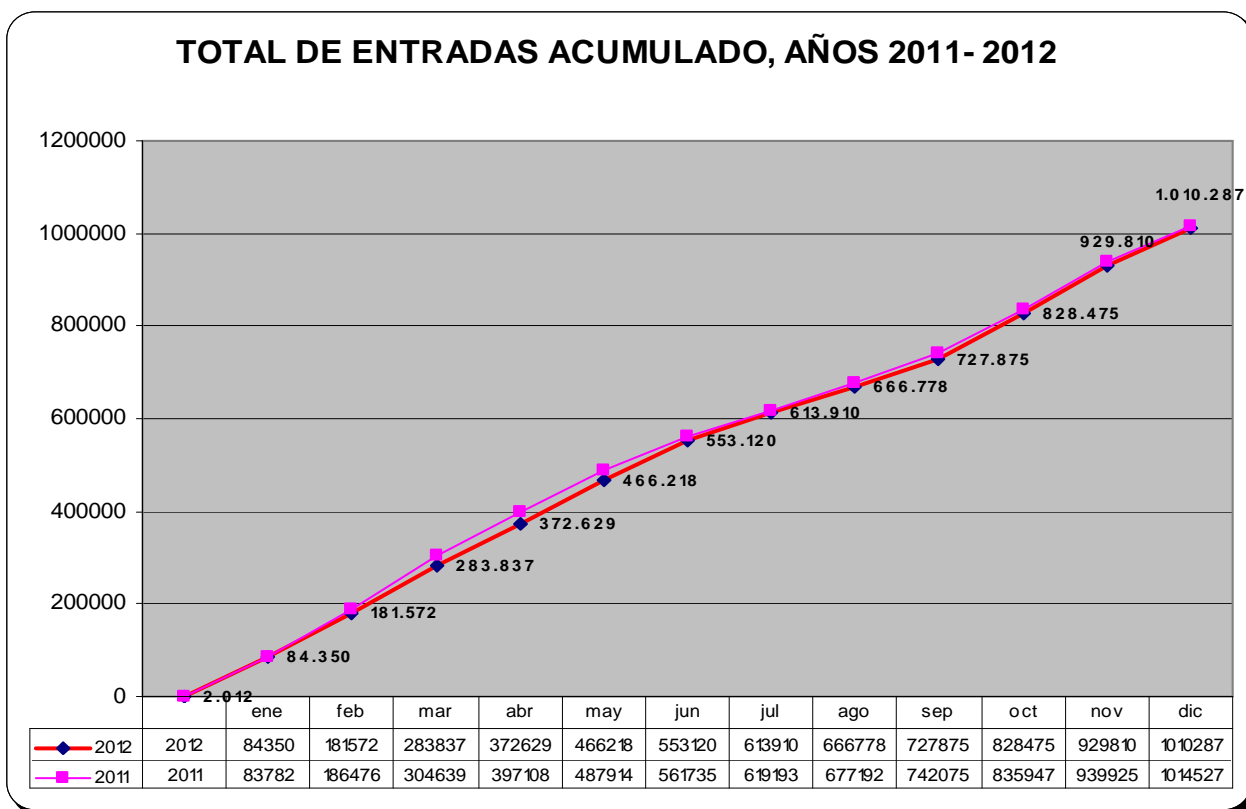
que se ubica una sala de lectura de 52 m² y un despacho de siete m². Este espacio cuenta con una cocina con vitrocerámica, campana extractora, lavavajillas y frigorífico congelador

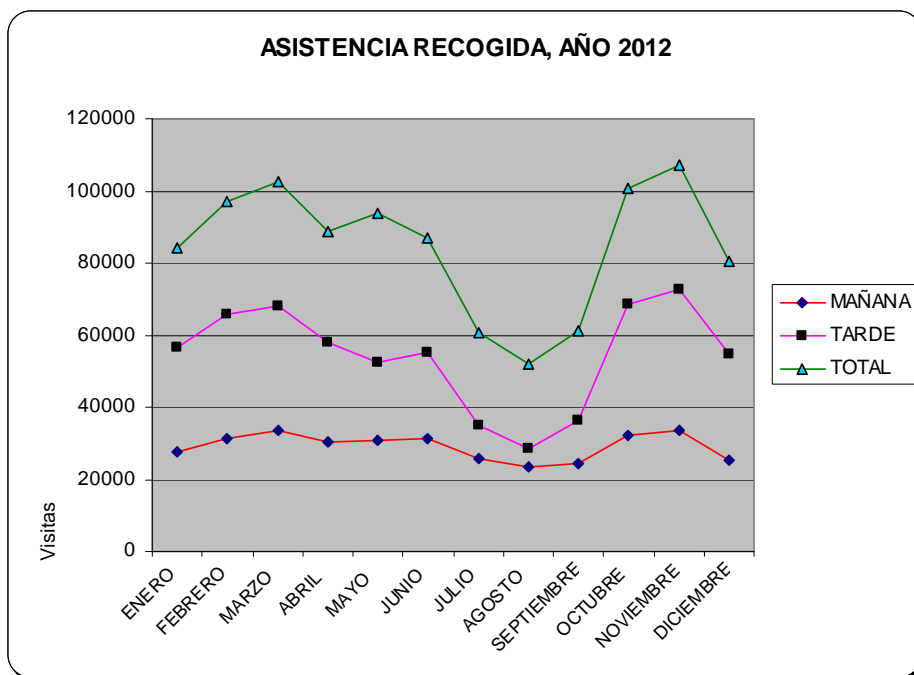


DATOS DE ASISTENCIA

Con los datos correspondientes a 2012 se puede constatar un ligero descenso con respecto al visitantes del pasado 2011, en una asistencia que ascendió para el conjunto del año a más de un millón de visitantes en el total de los equipamientos.

Respecto a los centros con mayor volumen de población usuaria, destacan El Cortijo (casi un 12% del total), Pumarín (10% del total), Naranco (9,5%), y Villa Magdalena (casi un 8% del total, con un aumento sostenido desde de su reciente apertura).



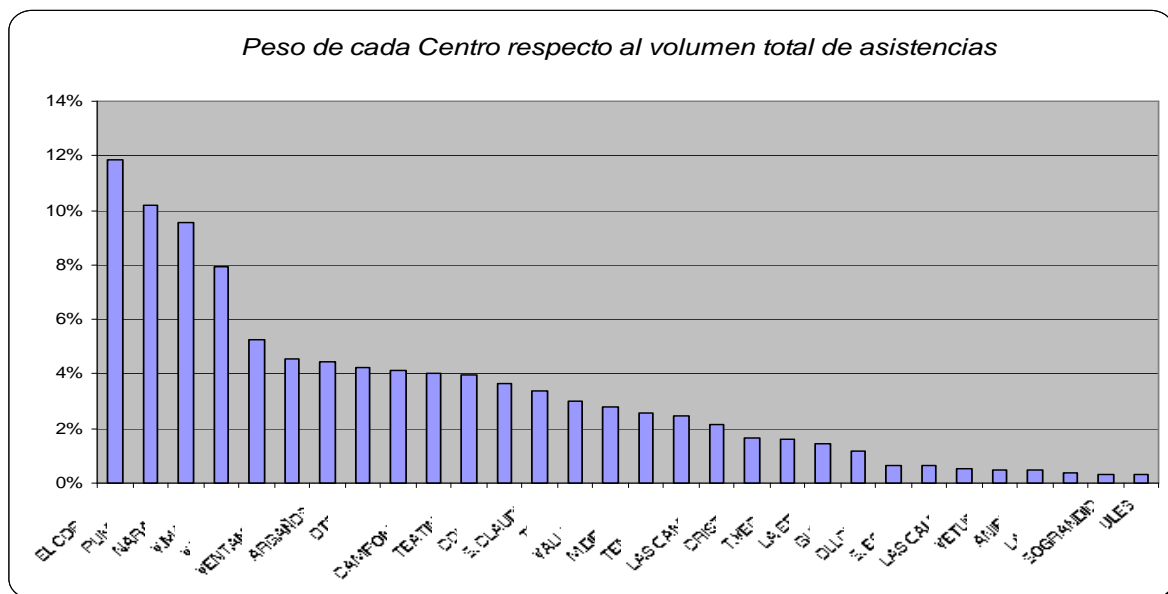
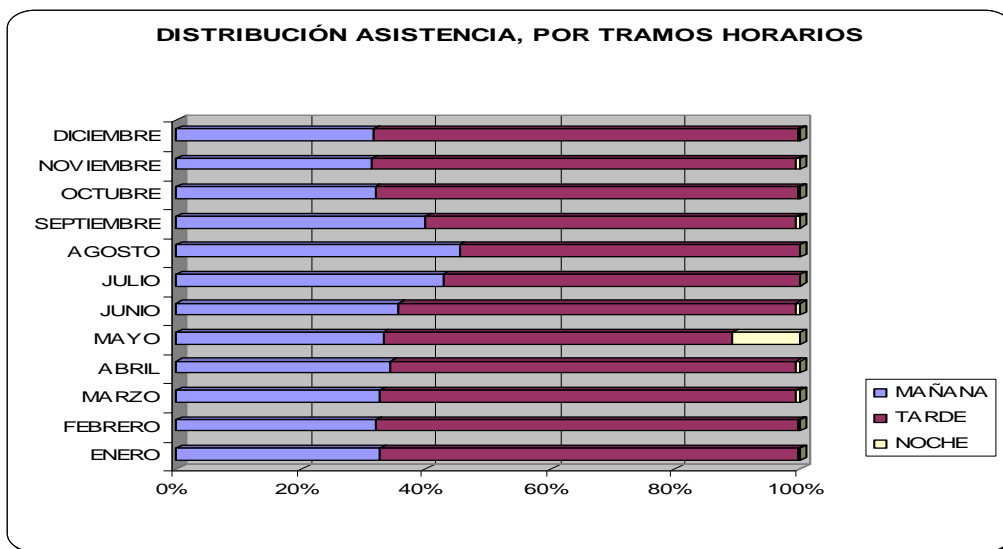


| | MAÑANA | TARDE | NOCHE | TOTAL |
|--------------|---------------|---------------|--------------|----------------|
| ENERO | 27548 | 56469 | 333 | 84350 |
| FEBRERO | 31202 | 65711 | 309 | 97222 |
| MARZO | 33406 | 68261 | 658 | 102325 |
| ABRIL | 30510 | 57738 | 544 | 88792 |
| MAYO | 31025 | 52295 | 10269 | 93589 |
| JUNIO | 31081 | 55218 | 603 | 86902 |
| JULIO | 25973 | 34817 | 0 | 60790 |
| AGOSTO | 23539 | 28341 | 0 | 51880 |
| SEPTIEMBRE | 24366 | 36344 | 387 | 61097 |
| OCTUBRE | 32072 | 68403 | 305 | 100780 |
| NOVIEMBRE | 33596 | 72657 | 700 | 106953 |
| DICIEMBRE | 25507 | 54662 | 308 | 80477 |
| TOTAL | 349825 | 650916 | 14416 | 1015157 |

Como ya se ha señalado, el total de entradas registradas en el total del año, extraído de la totalidad de equipamientos pertenecientes a la Red de Centros Sociales Municipales, supera el millón de visitantes durante 2012.

De estas personas que acceden a los centros, más del 65% lo hace en los periodos de tarde (apertura al público de 16:00 a 21:00 horas), porcentaje que se reduce sensiblemente durante los periodos sin oferta sociocultural (meses de verano, donde no se realizan talleres).

Los registros de entradas-visitadas a cada Centro Social pueden consultarse en el correspondiente apartado del Anexo a la presente memoria.



2. Acción Socio Cultural: Programación Propia

Los Centros Sociales ejercen una función de aprendizaje no formal o sociocultural de sus usuarios como objetivo educativo de su programación, incorporando también acciones de integración social. La diversidad de públicos que nos encontramos exige una programación variada y sobre todo participativa.

Bajo las modalidades de talleres y cursos encuadramos las actividades organizadas por la Concejalía de Centros Sociales. El trabajo que se viene desarrollando tiene como objetivos la promoción de actividades capaces de comunicar conceptos y valores sociales y culturales. Se planifican y apoyan actividades en torno a disciplinas artísticas, técnicas o intelectuales, necesarias para avanzar en principios y objetivos propuestos.

Se viene realizando un esfuerzo por romper conceptos corrientes como que la cultura son las expresiones artísticas aunque desconectadas entre sí, y sobre todo desconectadas con la ciencia. Estas disciplinas, - ciencia, educación, salud, alimentación, tecnología,.....- están presentes e interactuando ya sea de producción propia, o de otros espacios similares, ampliando y promocionando los “encuentros de talleres” para que en ellos se de un lugar de intercambio con otras disciplinas.

Las actividades se seleccionan en función de la demanda recogida en cada uno de los Centros Sociales, las propuestas que plantean los propios participantes, así como ciertas materias que periódicamente se considera importantes introducir como novedad.

La Red de Centros Sociales dispone de un Servicio de Animación Sociocultural, a través del cual se canaliza la participación de los usuarios en distintas actividades dirigidas, se motiva para la organización y celebración de eventos y nuevos proyectos, así como se ofrece soporte a las asociaciones vinculadas. De esta forma se pretende captar la singularidad de cada Centro, siendo receptivos a las demandas de la población de referencia en cada caso.

Partiendo de estos fundamentos pasamos a detallar las actividades que desde la Concejalía de Centros Sociales se han planificado y ejecutado en este año 2.012.

2.1. Actividades, Talleres y Cursos.-

Desde la Concejalía, se han desarrollado durante los períodos lectivos escolares (Enero a Junio y Octubre a diciembre), una serie de talleres como medio de ocio para fomentar la creatividad y favorecer la capacidad de relación entre los participantes, que van dirigidos a la población adulta en general: Manualidades, Encaje de Bolillos, Restauración de Muebles, Encuadernación, Cuero, Sevillanas, Baile de Salón, Cocina, Repostería, Vainicas y deshilados, taichí, yoga...etc.

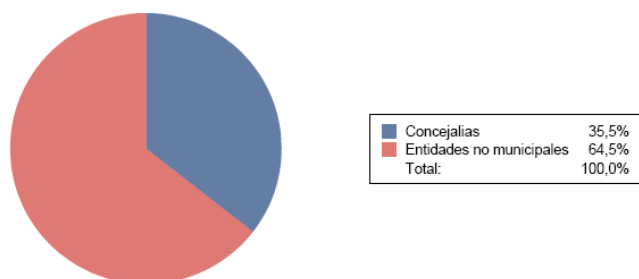
Durante este año los centros sociales han acogido más de 2.500 acciones socioculturales, muchas de los cuales con una frecuencia trimestral. Los talleres representan la mayor parte de todas estas actividades(más del 50%).

Intensidad de uso de los Centros:

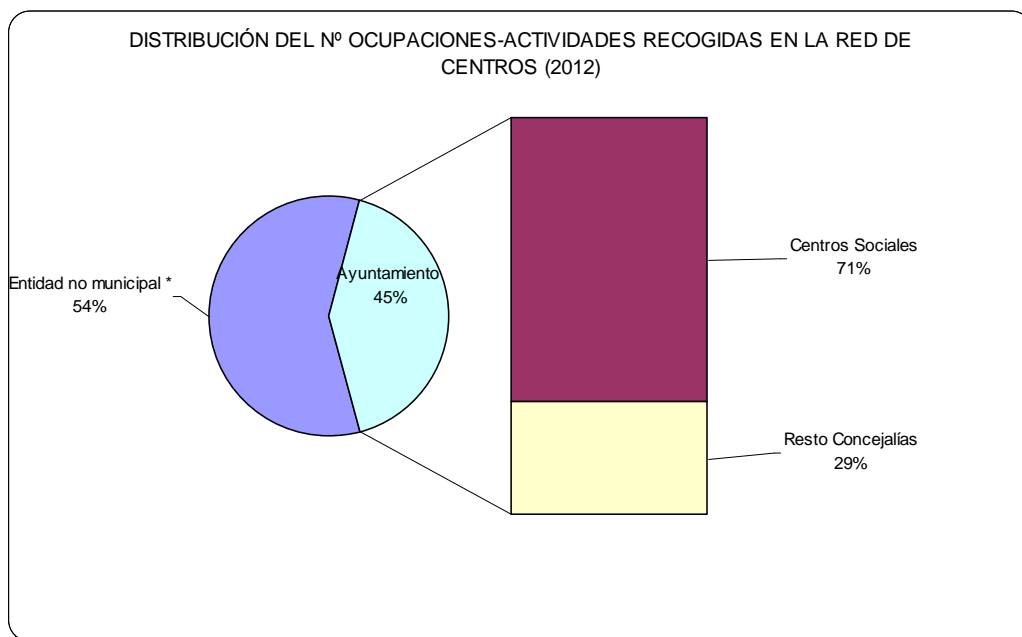
| Tipo de Actividad | Número de Actividades |
|-------------------------|-----------------------|
| Taller | 1.470 |
| Charla | 76 |
| Reunión | 529 |
| Excursión-Visita | 20 |
| Curso | 30 |
| Actividad Sociocultural | 172 |
| Evento Festivo | 87 |
| Otros | 101 |

Se incluyen actividades trimestrales o periodicidad superior a un mes

| Organizador de la Actividad | Número de Actividades |
|-----------------------------|-----------------------|
| Concejalias | 882 |
| Entidades no municipales | 1.603 |

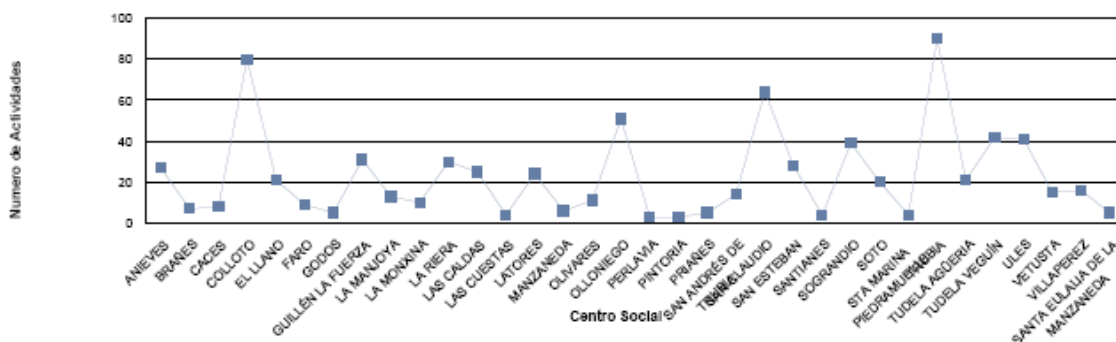


Las entidades no municipales (asociaciones, entidades ciudadanas y otras organizaciones) han utilizado las salas para sus actividades en un 64% del total de las ocupaciones de los Centros Sociales. De las ocupaciones municipales, la Concejalía de Centros Sociales es responsable en la gran mayoría de las ocasiones (71%).

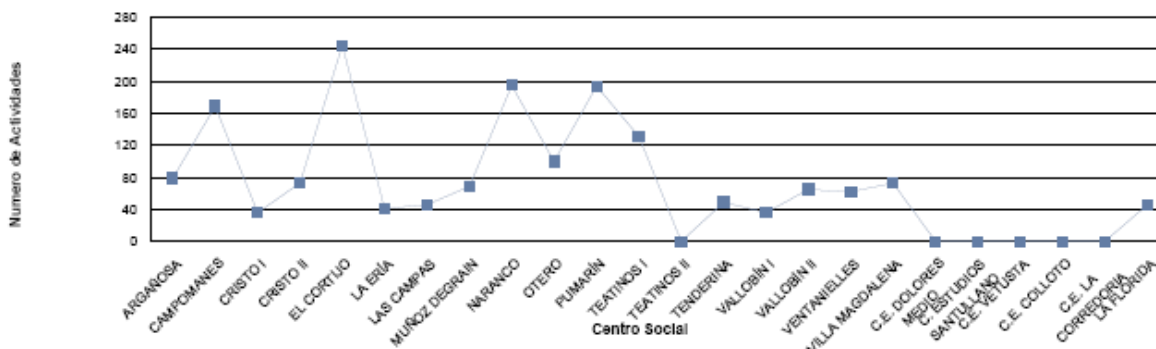


En 2012 se han llevado a cabo 1.500 talleres y cursos, dentro de los cuales, el Ayuntamiento de Oviedo, a través de diferentes Concejalías, ha colaborado en el mantenimiento y oferta de casi de 900 acciones, entre actividades, educativas, culturales, educativas, preventivas y de entretenimiento; la mayoría de las cuales se ha desarrollado de manera continuada a lo largo de todos los meses del año.

A esta oferta se añade la cada vez mayor actividad del tejido asociativo que acompañan los Centros. Baile, cocina, corte y confección, propuestas culturales surgidas desde las Bibliotecas, cuero, Patchwork, actividades infantiles para los más pequeños, son algunas de las actividades habituales, con un promedio de 13 personas en cada una de las acciones que organizan y ofrecen.



Con carácter general, en la zona urbana se desarrollan, por término medio, 54 talleres y cursos anuales en cada Centro (que suman 1.038 para los Centros de todo el área urbana), con una media de 13 asistentes por actividad; mientras que en la zona rural tuvieron lugar una media de 13 talleres anuales (que suman 462 talleres anuales para los Centros de todo el área rural), con una media de 9 asistentes por actividad.



RESUMEN ANUAL DE PARTICIPACIÓN (sumatorio de memorias mensuales)

Considerando el carácter periódico de la mayor parte de las actividades (cursos y talleres) que se desarrollan todos los meses del curso, se puede estimar una oferta continuada que suma 4.700 acciones socioculturales (excluidas reuniones) realizadas en el conjunto de la red de Centros Sociales a lo largo del año 2012, en las que han participado más de 65.000 participantes, según los datos extraídos de las sucesivas memorias mensuales.

| *Sumatorio mensual | Nº actividades | % | Part. Totales | % | Promedio Asistentes |
|--------------------|----------------|--------|---------------|-------|---------------------|
| TALLER | 3898 | 75,9% | 44602 | 59,8% | 11,4 |
| CHARLA | 87 | 1,7% | 1417 | 1,9% | 16,3 |
| REUNION | 572 | 11,2% | 10778 | 14,5% | 18,7 |
| EXCURSION | 20 | 0,4% | 632 | 0,8% | 31,6 |
| CURSO | 51 | 1,0% | 501 | 0,7% | 9,8 |
| ACTIVIDAD SOC. | 216 | 4,2% | 6549 | 8,8% | 30,3 |
| EVENTO FESTIVO | 106 | 2,1% | 6249 | 8,4% | 59,0 |
| OTROS | 180 | 3,5% | 3816 | 5,1% | 21,2 |
| | 5133 | 100,0% | 74544 | 100% | 14,5 |

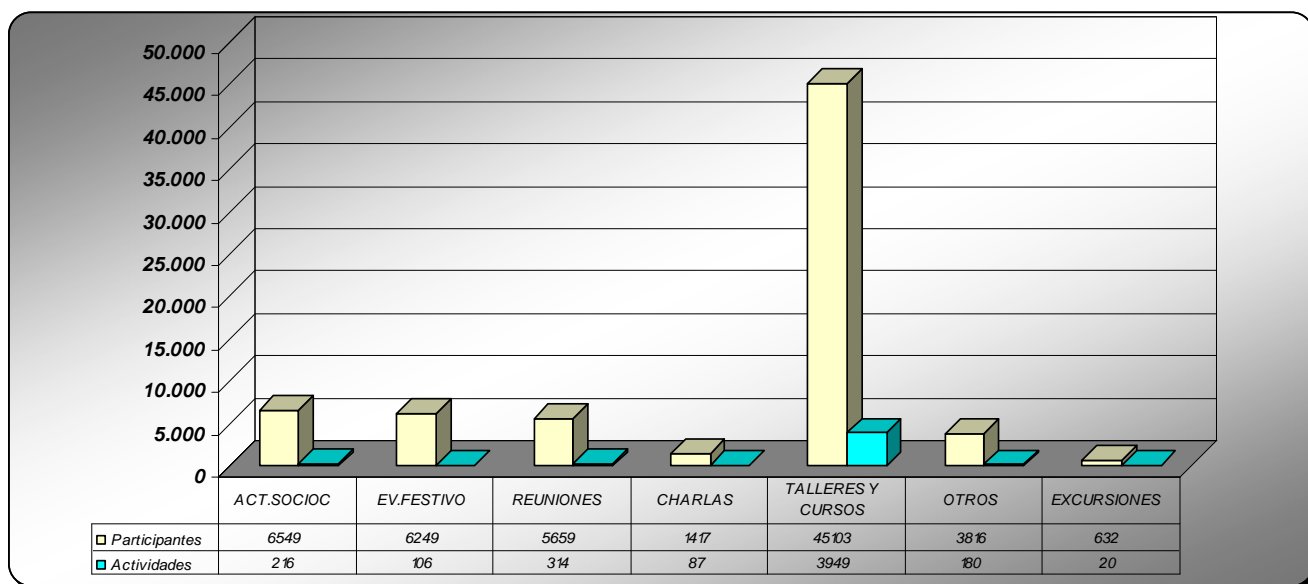
En resumen de 2012, se ha recogido una media de 14 personas en cada una de las sesiones a las actividades desarrolladas en la red de Centros Sociales.

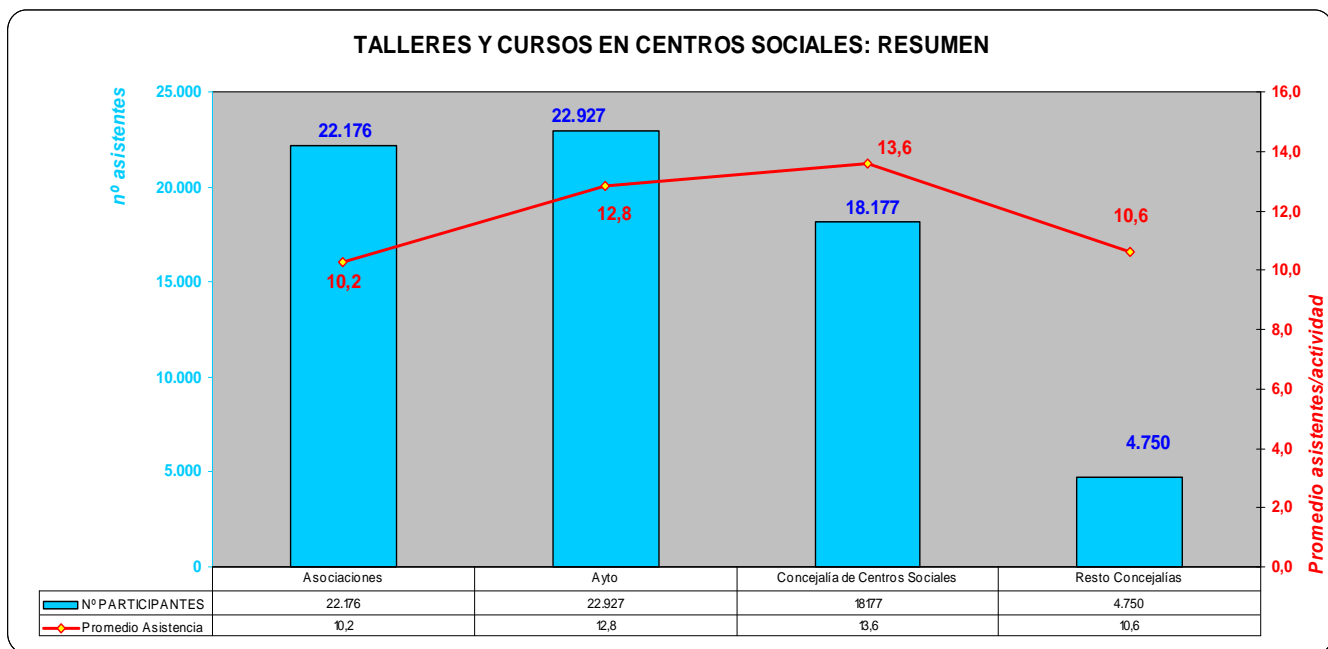
| | ENTIDADES NO MUNICIPALES | | | | | AYUNTAMIENTO | | | | | | | |
|----------------|--------------------------|-------|---------------|-------|---------------------|--------------|-------|---------------|-------|---------------------|-------|--------|-------|
| | Nº | % | Part. Totales | % | Promedio Asistentes | Nº | % | Part. Totales | % | Promedio Asistentes | | | |
| TALLER | 2158 | 69,6% | 22156 | 49,4% | 10,3 | 1740 | 85,8% | 22446 | 75,5% | 12,9 | 3.898 | 44.602 | 50,3% |
| CHARLA | 40 | 1,3% | 441 | 1,0% | 11,0 | 47 | 2,3% | 976 | 3,3% | 20,8 | 87 | 1.417 | 68,9% |
| REUNION | 562 | 18,1% | 10565 | 23,5% | 18,8 | 10 | 0,5% | 213 | 0,7% | 21,3 | 572 | 10.778 | 2,0% |
| EXCURSION | 13 | 0,4% | 492 | 1,1% | 37,8 | 7 | 0,3% | 140 | 0,5% | 20,0 | 20 | 632 | 22,2% |
| CURSO | 6 | 0,2% | 20 | 0,0% | 3,3 | 45 | 2,2% | 481 | 1,6% | 10,7 | 51 | 501 | 96,0% |
| ACTIVIDAD SOC. | 87 | 2,8% | 2608 | 5,8% | 30,0 | 129 | 6,4% | 3941 | 13,3% | 30,6 | 216 | 6.549 | 60,2% |
| EVENTO FESTIVO | 92 | 3,0% | 5212 | 11,6% | 56,7 | 14 | 0,7% | 1037 | 3,5% | 74,1 | 106 | 6.249 | 16,6% |
| OTROS | 143 | 4,6% | 3377 | 7,5% | 23,6 | 37 | 1,8% | 439 | 1,5% | 11,9 | 180 | 3.816 | 11,5% |
| | 3.101 | 100% | 44.871 | 100% | 14,5 | 2.029 | 1 | 29.673 | | | 5.130 | 74.544 | 39,8% |

| TALLERES Y CURSOS | | | |
|--------------------------------|------------------|---------------------|----------------------|
| | Nº PARTICIPANTES | Promedio Asistencia | Nº TALLERES Y CURSOS |
| Asociaciones | 22.176 | 10,2 | 2.091 |
| Ayto | 22.927 | 12,8 | 1.952 |
| Concejalía de Centros Sociales | 18177 | 13,6 | 1606 |
| Resto Concejalías | 4.750 | 10,6 | 346 |
| | 45.103 | 11,15 | 4.043 |

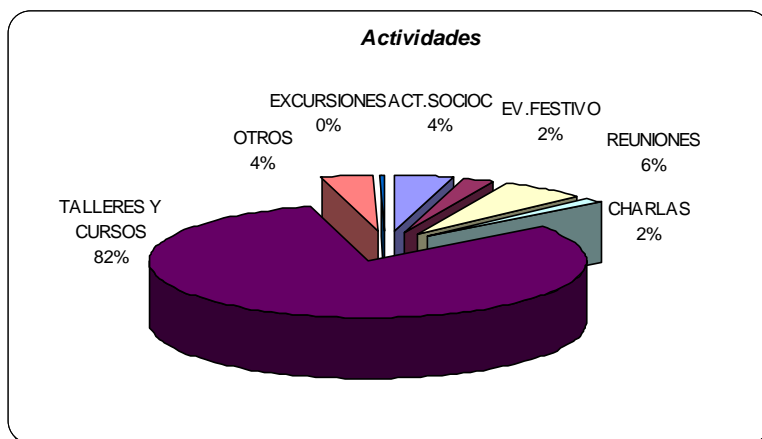
*Sumatorio mensual

Sólo en talleres y cursos se han registrado 45.103 participantes, a los que hay que sumar las personas asistentes a cursos, charlas y otras actividades esporádicas. Los talleres reciben un promedio de 13 y 10 asistentes respectivamente, ya sean municipales o estén organizados por entidades ciudadanas. Los eventos festivos resultan la categoría de actividad más concurrida, mientras que las charlas y reuniones reciben entre 16 y 18 personas de media.

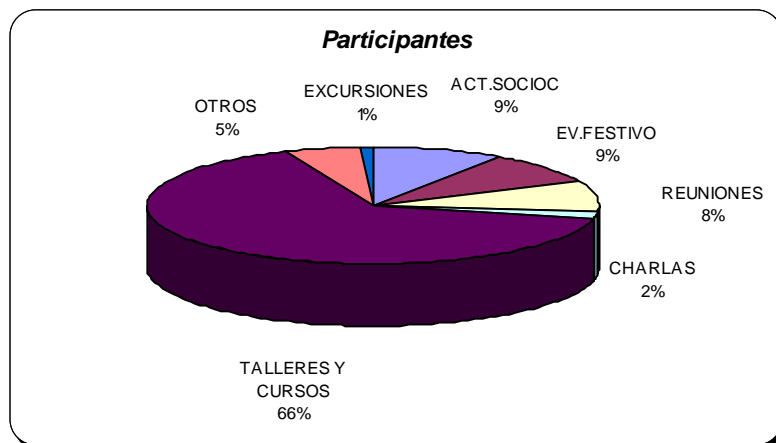




* datos relativos a talleres y cursos



Los talleres, a nivel anual, representan el 82% de todas las ocupaciones que mensualmente se han recogido. Del total de las personas que participan en los Centros Sociales, el desarrollo estas actividades (talleres y cursos) ocupa el papel predominante (suponen el 66% del total de participantes en los Centros).



Además, en los Centros Sociales tienen lugar diversas actividades socioculturales, bien a través de la espontaneidad de colectivos y asociaciones o canalizadas a través de los servicios de animación sociocultural de la Red de Centros Sociales. Este tipo de actuaciones está relacionado con pequeñas salidas dirigidas, exposiciones, reuniones o sesiones divulgativas, conferencias, jornadas socioculturales... todas ellas sin la periodicidad o continuidad que exige un taller.

En el conjunto del año han tenido lugar 216 actividades de esta naturaleza, con un promedio de participación de 30 personas; a las que se suma un importante volumen de charlas informativas de contenido diverso y eventos festivos (87 y 106, respectivamente).

En su conjunto, los Centros Sociales han acogido en el año cerca de 60.000 participantes en actividades de ocio y tiempo libre de diversa naturaleza. A estos datos deben sumarse aquellas excursiones promovidas y organizadas por las propias asociaciones.

Dentro de las actividades municipales, la Concejalía de Centros Sociales ha recibido la presencia de superior a los 18.000 asistentes a talleres, que suponen el 80% del total de participantes en todas las actividades municipales de la red.

Actividades Municipales: Perfil de Usuario

En cuanto a los talleres ofrecidos por el Ayuntamiento, a través de sus distintos servicios, y a partir de los datos suministrados por los solicitantes, se puede realizar la siguiente caracterización de las personas participantes*:

DISTRIBUCIÓN PARTICIPACIÓN TOTAL EN ACTIVIDADES MUNICIPALES (2012)

| | Solicitantes | | | Participantes | | | Mujer | Grupo Edad |
|--------------|--------------|---------------|---------------|---------------|--------------|--------------|--------------|---------------|
| | Hombres | Mujeres | TOTAL | Hombres | Mujeres | TOTAL | | |
| EDAD | | | | | | | | |
| (6-12) | 562 | 846 | 1.408 | 500 | 763 | 1.263 | 60,4% | 12,7% |
| (13-18) | 8 | 21 | 29 | 6 | 18 | 24 | 75,0% | 0,2% |
| (19-30) | 60 | 505 | 565 | 29 | 213 | 242 | 88,0% | 2,4% |
| (31-45) | 193 | 1.405 | 1.598 | 111 | 690 | 801 | 86,1% | 8,1% |
| (46-65) | 570 | 6.139 | 6.709 | 348 | 3.872 | 4.220 | 91,8% | 42,5% |
| (+65) | 412 | 4.526 | 4.938 | 256 | 3.128 | 3.384 | 92,4% | 34,1% |
| TOTAL | 1.805 | 13.442 | 15.247 | 1.250 | 8.684 | 9.934 | 87,4% | 100,0% |

DATOS 2011

| | Solicitantes | | | Participantes | | | Mujer | Grupo Edad |
|--------------|--------------|---------------|---------------|---------------|--------------|---------------|--------------|---------------|
| | Hombres | Mujeres | TOTAL | Hombres | Mujeres | TOTAL | | |
| EDAD | | | | | | | | |
| (6-12) | 655 | 843 | 1.498 | 588 | 769 | 1.357 | 56,7% | 13,0% |
| (13-18) | 5 | 12 | 17 | 3 | 9 | 12 | 75,0% | 0,1% |
| (19-30) | 31 | 371 | 402 | 18 | 216 | 234 | 92,3% | 2,2% |
| (31-45) | 136 | 1.178 | 1.314 | 94 | 736 | 830 | 88,7% | 7,9% |
| (46-65) | 558 | 6.165 | 6.723 | 363 | 4.400 | 4.763 | 92,4% | 45,6% |
| (+65) | 317 | 4.162 | 4.479 | 216 | 3.041 | 3.257 | 93,4% | 31,2% |
| TOTAL | 1.702 | 12.731 | 14.433 | 1.282 | 9.171 | 10.453 | 87,7% | 100,0% |

* Sin considerar el carácter periódico de la actividad, generalmente trimestral

La comparativa con el ejercicio anterior refleja una reducción de la cobertura de actividad, que pasa del 72% al 65% de la demanda recibida, si bien se mantienen en su conjunto los patrones y perfil de usuarios, tanto en lo relativo a la edad como en el género de los solicitantes.

Los usuarios de los talleres municipales son, generalmente Mujeres (87,4%), mayores de 45 años (76%). Este perfil se intensifica en las actividades deportivas (gerontogimnasia, gimnasia de mantenimiento) y en las actividades de manualidades, costura y cocina. Las actividades dirigidas a población infantil son fundamentalmente organizadas desde la Concejalía de Centros Sociales (bien talleres temporales, en periodos vacacionales escolares, bien en actividades puntuales y a lo largo del curso). Las actividades dirigidas a población juvenil (12 a 18 años) son anecdóticas, o muy poco significativas. Con respecto a la población adulta más joven (18-45), su presencia en las actividades supone un 10% del total de participantes, si bien la mayor parte de ellas son mayores de 30 años (entre 19 y 30 años el porcentaje es significativamente reducido). A mayor edad, mayor feminización de la participación en las actividades. En cualquier caso, los datos recientes confirman un incremento significativo de los hombres de mediana edad y en los tramos más jóvenes.

Este incremento se ha producido por el perfil de los nuevos participantes. Durante este año 2012 un total de 2.312 personas se han inscrito por primera vez en la red de actividades municipales, con la intención de participar en alguno de los talleres ofertados. De todas estas personas, un 22% son hombres, lo que supone un fuerte aumento relativo con respecto a las tendencias de anteriores ejercicios.

Los datos de participación (9.934) registrada a lo largo del año 2012 en talleres municipales con existencia de pre-inscripción previa, proceden de 5.434 personas solicitantes y 4.341 personas usuarias participantes distintas. Considerando los datos de usuarios por Centro (ver Anexo), se puede estimar que en un 13% de los casos se participa en más de un Centro Social.

A continuación señalamos la distribución, por género y tramos de edad, de los participantes y solicitantes de talleres, según la Concejalía promotora (válido sólo para actividades con existencia de pre-inscripción previa):



Concejalía de Centros Sociales

| | Solicitantes | | | Participantes | | |
|---------|--------------|---------|--------|---------------|---------|-------|
| | Hombres | Mujeres | TOTAL | Hombres | Mujeres | TOTAL |
| EDAD | | | | | | |
| (6-12) | 531 | 746 | 1.277 | 473 | 676 | 1.149 |
| (13-18) | 5 | 6 | 11 | 3 | 4 | 7 |
| (19-30) | 50 | 431 | 481 | 22 | 174 | 196 |
| (31-45) | 174 | 1.275 | 1.449 | 96 | 677 | 773 |
| (46-65) | 505 | 4.942 | 5.447 | 300 | 3.065 | 3.365 |
| (+65) | 284 | 2.838 | 3.122 | 188 | 2.006 | 2.194 |
| TOTAL | 1.549 | 10.238 | 11.787 | 1.082 | 5.925 | 7.684 |

Concejalía de Centros Sociales-Cruz Roja

| | Solicitantes | | | Participantes | | |
|---------|--------------|---------|-------|---------------|---------|-------|
| | Hombres | Mujeres | TOTAL | Hombres | Mujeres | TOTAL |
| EDAD | | | | | | |
| (6-12) | 0 | 0 | 0 | 0 | 0 | 0 |
| (13-18) | 1 | 2 | 3 | 1 | 2 | 3 |
| (19-30) | 7 | 25 | 32 | 4 | 18 | 22 |
| (31-45) | 9 | 54 | 63 | 6 | 23 | 29 |
| (46-65) | 14 | 338 | 352 | 12 | 226 | 238 |
| (+65) | 13 | 320 | 333 | 9 | 253 | 262 |
| TOTAL | 44 | 739 | 783 | 32 | 499 | 554 |

Concejalía de Deportes

| | Solicitantes | | | Participantes | | |
|---------|--------------|---------|-------|---------------|---------|-------|
| | Hombres | Mujeres | TOTAL | Hombres | Mujeres | TOTAL |
| EDAD | | | | | | |
| (6-12) | 0 | 0 | 0 | 0 | 0 | 0 |
| (13-18) | 0 | 0 | 0 | 0 | 0 | 0 |
| (19-30) | 0 | 14 | 14 | 0 | 8 | 8 |
| (31-45) | 1 | 42 | 43 | 0 | 23 | 23 |
| (46-65) | 32 | 383 | 415 | 20 | 224 | 244 |
| (+65) | 85 | 880 | 965 | 42 | 514 | 556 |
| TOTAL | 118 | 1.319 | 1.437 | 62 | 746 | 831 |

Concejalía de Empleo

| | Solicitantes | | | Participantes | | |
|---------|--------------|---------|-------|---------------|---------|-------|
| | Hombres | Mujeres | TOTAL | Hombres | Mujeres | TOTAL |
| EDAD | | | | | | |
| (6-12) | 16 | 57 | 73 | 16 | 54 | 70 |
| (13-18) | 2 | 12 | 14 | 2 | 12 | 14 |
| (19-30) | 0 | 24 | 24 | 0 | 12 | 12 |
| (31-45) | 2 | 86 | 88 | 2 | 57 | 59 |
| (46-65) | 12 | 349 | 361 | 10 | 243 | 253 |
| (+65) | 24 | 380 | 404 | 14 | 277 | 291 |
| TOTAL | 56 | 908 | 964 | 44 | 598 | 699 |

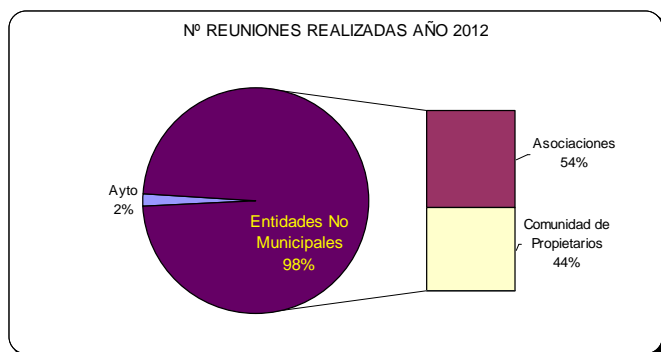
Concejalía de Inmigración

| | Solicitantes | | | Participantes | | |
|---------|--------------|---------|-------|---------------|---------|-------|
| | Hombres | Mujeres | TOTAL | Hombres | Mujeres | TOTAL |
| EDAD | | | | | | |
| (6-12) | 0 | 0 | 0 | 0 | 0 | 0 |
| (13-18) | 0 | 0 | 0 | 0 | 0 | 0 |
| (19-30) | 0 | 4 | 4 | 0 | 4 | 4 |
| (31-45) | 0 | 4 | 4 | 0 | 3 | 3 |
| (46-65) | 0 | 15 | 15 | 0 | 15 | 15 |
| (+65) | 1 | 8 | 9 | 0 | 8 | 8 |
| TOTAL | 1 | 31 | 32 | 0 | 27 | 30 |

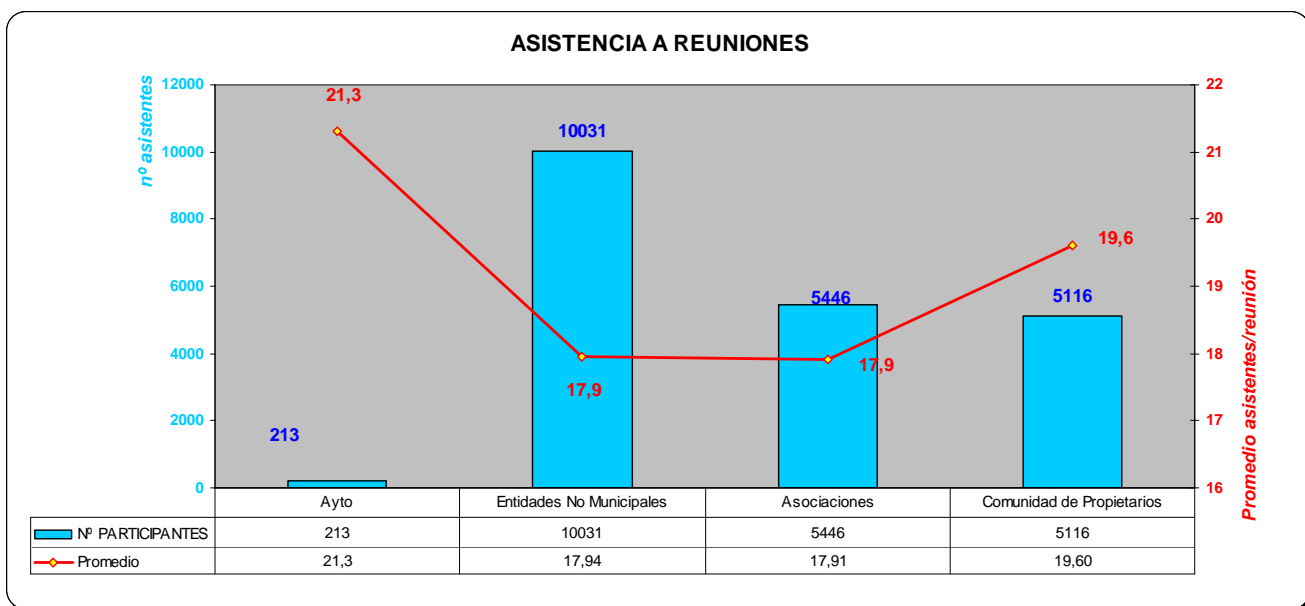
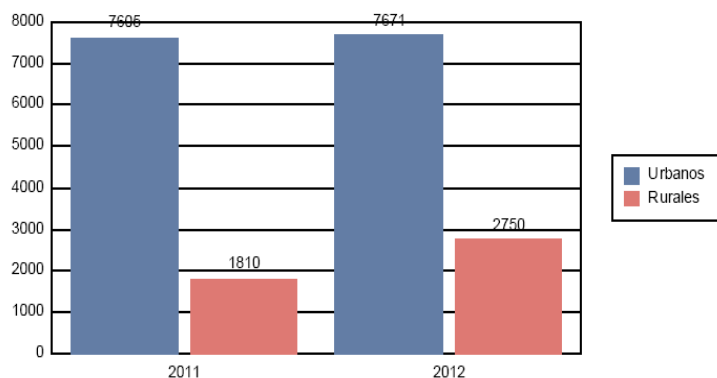
Concejalía de Igualdad y Cooperación

| | Solicitantes | | | Participantes | | |
|---------|--------------|---------|-------|---------------|---------|-------|
| | Hombres | Mujeres | TOTAL | Hombres | Mujeres | TOTAL |
| EDAD | | | | | | |
| (6-12) | 15 | 43 | 58 | 11 | 33 | 44 |
| (13-18) | 0 | 1 | 1 | 0 | 0 | 0 |
| (19-30) | 3 | 7 | 10 | 3 | 3 | 6 |
| (31-45) | 7 | 30 | 37 | 7 | 25 | 32 |
| (46-65) | 7 | 122 | 129 | 6 | 99 | 105 |
| (+65) | 5 | 100 | 105 | 3 | 71 | 74 |
| TOTAL | 37 | 303 | 340 | 30 | 206 | 261 |

Por último, en los Centros Sociales se han celebrado 572 reuniones, en las que han tomado parte más de 10.000 personas en el conjunto del año. A las reuniones asiste una media de entre 15 y 20 personas, dependiendo del organizador (asociaciones genéricas una media de 18 personas, cifra que se incrementa en el caso de las comunidades de propietarios).



Comparativa de asistentes a reuniones 11-12



Programa Complementario de Ocio y Tiempo Libre

A partir del año 2012 se ha iniciado un nuevo programa lúdico con el que se pretende responder a la demanda de nuevas actividades dentro de la red de equipamientos de Centros Sociales, introduciendo nuevos contenidos, diversificando su formato y estructura, y ampliando el abanico de público participante. Uno de los propósitos de este proyecto es el de acercar las opciones de ocio y tiempo libre a la población no familiarizada con los talleres municipales de los Centros, además de ampliar las oportunidades lúdicas para aquellos solicitantes de talleres que no han obtenido plaza en la oferta convencional de ocio que transcurre paralela en los Centros Sociales.

En esta edición se han programado un total de cuatro talleres, tres de ellos con carácter anual y un último curso de duración trimestral. Todas estas actividades se desarrollaron a partir del 8 de octubre.

La oferta incluyó cursos de: Cata de Vinos, Patronaje y Costura, Yoga y Dibujo y Pintura.

| | |
|--|---|
| <p>Programa Complementario de Ocio y Tiempo Libre</p> <p>TALLERES</p> <p>ÁREA: MANUJALIDADES Y ARTES PLÁSTICAS</p> <p>CURSO DE DIBUJO Y PINTURA</p> <p>Centro: C.C. LA ENCENBUENA Dirección: C/2111 - Pta. 1102-2113 Teléfono: 985 21 11 20 Información: Tfn. 98523355 Dirección: 98523355</p> <p>CONTENIDOS:</p> <p>Se ajustarán a las preferencias y capacidades de los participantes. Según todo vaya, el alumno tendrá la posibilidad de adelantarse en el mundo del retrato y poner a prueba todas sus habilidades. A partir de ahí, propuestas pensadas por el alumno, bocetos de retrato o composiciones fruto de la imaginación, son solo parte de las posibilidades.</p> <p>TEMAS: Bodegación, Figura, Paisaje, Retrato, Libre.</p> <p>PROGRAMA:</p> <p>DIBUJO: Incoloro, Cloroscuro, Técnicas de dibujo: Dibujo a tinta (línea de perfil, Líneas de color, Tinta china, Sanguina) y Dibujo a mancha (Carboncillo, Pastel, Acuarela, Anilino).</p> <p>PINTURA: Composición y preparaciones, Entorno, Contraste, Colores neutros y colores saturados, Técnicas de pintura.</p> <p>DIRIGIDO A:</p> <p>Reservado para el arte plástico público que desea iniciarse en la Pintura, pintores "amateurs", así como alumnos que deseen perfeccionar una técnica concreta.</p> | <p>Centros Sociales de Oviedo</p> <p>OVIEDO^{es} CENTROS SOCIALES</p> <p>Instrucciones de inscripción:</p> <ol style="list-style-type: none"> 1 Los interesados de solicitud pueden retirarse en los Centros Sociales, la Concejalía de Centros Sociales (Calle Herrería, 10 2ª planta) o bien descargarlos de la página web municipal www.oviedo.es 2 Las matrículas se adjudicarán según riguroso orden de inscripción. 3 La matrícula definitiva se confirmará con la presentación de la inscripción en el justificante de plaza. 4 Precios públicos: Todas las actividades suponen un abono de 20€ a mensuales. El abono se efectúa trimestralmente, junto con la inscripción. En el caso de los alumnos nuevos, o beneficiarios de ayudas al nuevo registro con el fin de primer contacto se comunicará a los participantes. 5 La matrícula supone la aceptación de las condiciones establecidas para la participación en las clases. 6 En todos los casos las actividades están ofertadas para población adulta (mayor de edad); sin embargo una vez recibida que las propias condiciones impuestas a la realización del curso (conocimiento previo, etc...) <p>Inscripciones:</p> <p>Plazo: del 13 al 26 de septiembre</p> <p>Lugar de Presentación: - Presencia: de 9:00 a 14:00, en Herrería, 10 2ª - On line: de www.oviedo.es, sección Centros Sociales</p> <p>Acreditación de abono:</p> <p>Plazo: del 27 de septiembre al 6 de octubre</p> <p>Forma de presentación: - Presencia en la sede de la Concejalía de Centros Sociales. - On line (a través de abono escanear el resguardo bancario, a la dirección www.oviedo.es)</p> <p>Consulta e información:</p> <p>Para cualquier consulta relacionada con la oferta de actividades, el proceso de solicitud, las condiciones de participación, etc... las personas interesadas pueden ponerse en contacto con la Concejalía a través del tlf. 985 21 11 20, dirigirse personalmente a los servicios municipales (Calle Herrería, 10 2ª planta), o enviar los correos electrónicos a centrosocials@oviedo.es</p> |
|--|---|

CENTROS SOCIALES DE OVIEDO

PROGRAMA COMPLEMENTARIO DE OCIO Y TIEMPO LIBRE

CURSO 2012-13



OVIEDO^{es}
CENTROS SOCIALES

AYUNTAMIENTO DE OVIEDO



Desarrollo de un taller de Cata de Vinos

La participación en el taller supone un coste de 20 euros mensuales y las plazas disponibles, limitadas, se adjudicaron por riguroso orden de presentación de solicitudes, dentro del plazo habilitado al efecto, y una vez formalizada la matrícula (pago de la tasa).

Balance del Trimestre Octubre-Diciembre 2012:

| | Inscripciones | Media de asistencia | Matriculados |
|-------------------------|---------------|---------------------|--------------|
| CURSO DE CATA DE VINOS | 47 | 20 | 25 |
| YOGA | 60 | 20 | 25 |
| DIBUJO Y PINTURA | 35 | 16 | 18 |
| PATRONAJE Y COSTURA (I) | 79 | 13 | 16 |
| PATRONAJE Y COSTURA (I) | 28 | 14 | 16 |

En cuanto al balance que puede realizarse de los cursos ofertados, se han recibido un número de solicitudes muy superior a las plazas disponibles para los casos de Cata de Vino, Yoga y Pintura, y, especialmente en el caso del taller de patronaje y costura. En este último caso se ha optado por desdoblar la actividad en dos grupos a fin de poder asumir en mayor medida esta demanda. La asistencia observada durante el primer trimestre de estas actividades refleja una continuidad notable entre todos los matriculados (sin proporciones significativas de ausencias a las sesiones o de abandonos del taller).

2.1. Programa de Conciliación de la Vida Familiar y Laboral

Con este programa de actividades se pretende ampliar la cobertura de ocio y tiempo libre infantil en el municipio, distribuyendo a lo largo del año diferentes actividades con la que contribuir y apoyar la conciliación familiar y laboral.

Durante el curso de 2012 se mantuvo la tendencia de las últimas ediciones, ampliando este proyecto, a petición de las familias, para los periodos de vacaciones escolares en Semana Santa y Navidad. Las actividades se llevan a cabo de 08:30 a 14:30 y son impartidas por el personal de animación sociocultural de la Red de Centros Sociales del Ayuntamiento de Oviedo, y tendrán lugar en los siguientes Centros Sociales:

Los objetivos generales de este programa Lúdico-Infantil son:

- Desarrollar actividades lúdico-educativas, para mejorar y completar la oferta municipal de ocio y tiempo libre, a los niños y niñas, de edades comprendidas entre los 6 y 12 años, durante las vacaciones de verano.
- Mantener y aumentar la oferta de recursos lúdicos para la población infantil durante la temporada vacacional.
- Ofertar a las familias del municipio que lo demanden, servicios de conciliación de la vida personal, familiar y laboral durante las vacaciones escolares.

Estos talleres se encuentran abiertos a la población infantil de entre 6 y 12 años, y tendrán lugar durante los días.

Periodo de Semana Santa

Celebrado durante los días 30 de marzo, así como los días 2, 3, 4 y 9 de abril, de.

Centros:

LAS CAMPAS
CAMPOMANES
TEATINOS
EL CORTIJO
ARGAÑOSA
COLLOTO
CIUDAD NARANCO
OTERO
VALLOBIN

En la presente ocasión el programa, titulado “La feria de los continentes: diferentes pero iguales”, giró en torno a actividades lúdico-educativas relacionadas con la interculturalidad y la gestión de la diversidad, teniendo, como objetivos principales:

- Educar en los valores de respeto, tolerancia y solidaridad dentro del ámbito de las Relaciones Humanas en nuestros Centros.
- Fomentar la acogida del colectivo inmigrante
- Promover el respeto por todas las culturas
- Potenciar el valor de la interculturalidad, integrando en la educación la riqueza que supone el conocimiento y respeto por la cultura propia y la de los grupos minoritarios.

Para llevar a cabo este proyecto, se realizó un recorrido por los cinco continentes, un día para cada continente. Las actividades se enmarcaron en la organización de una Feria, trabajando para cada día diferentes aspectos del continente (cultura, ocio, gastronomía, arte, música...). Así, por ejemplo, en lo relativo al continente africano, la jornada se inició con la Situación geográfica e introducción, para posteriormente desarrollar una Máscara africana, aproximarse a los Animales de la sabana y finalizar con un Taller de djembé.

Paralelamente, se trabajaron diferentes contenidos didácticos de forma transversal, sobre interculturalidad, a fin de potenciar el conocimiento y el respeto de las diferentes culturas, promocionando una diversidad enriquecedora y trabajando estos conceptos a través de dos actividades. Entre otras tantas actividades, se diseñó una GINKANA INTERCULTURAL: A través de un paseo imaginario por diferentes pueblos se explicaron sus rasgos diferenciadores. El programa también incluyó una presentación en power point sobre "LOS PUEBLOS CONSTRUYEN LA PAZ", utilizándola como herramienta para el trabajo de la interculturalidad, el desarrollo de las habilidades sociales y la animación de la lectura a través de un conjunto de relatos.

En el programa participaron un total de 198 menores:

ASISTENCIA Y PARTICIPACIÓN

| CENTRO | Nº INSCRIPCIONES |
|---------------|-------------------------|
| CAMPOMANES | 28 |
| ARGAÑOSA | 27 |
| VALLOBÍN I | 13 |
| VALLOBÍN II | 15 |
| CORTIJO | 15 |
| COLLOTO | 18 |
| NARANCO | 18 |
| OTERO | 17 |
| LAS CAMPAS | 19 |
| TEATINOS | 28 |
| TOTAL | 198 |

Periodo estival

Celebrado desde el 25 de junio hasta el 7 de septiembre, en los centros:

CAMPOMANES
TEATINOS
EL CORTIJO
ARGAÑOSA
COLLOTO
CIUDAD NARANCO
VALLOBIN



En la presente ocasión el programa, titulado **“Peque-Olimpiadas infantiles”**, giró en torno a los Juegos Olímpicos que durante este verano tuvieron lugar en la ciudad de Londres.

Así, el programa se estructuró en un total de 11 semanas, a través de las cuales transcurrieron variadas y numerosas actividades. Se llevaron a cabo cincuenta y cinco manualidades (cinco por semana) cuyos títulos son los siguientes:

| | | |
|--|--|--|
| <p>CEREMONIA DE INAUGURACIÓN</p> <p>1.1. Grecia: corona de olivo 1.2. Antorcha olímpica 1.3. Petos olímpicos 1.4. Mascota del verano 1.5. Discóbolo</p> | <p>2. LONDRES 2012</p> <p>2.1. Marcapáginas: Torre de Londres 2.2. Puzzle: Londres, ciudad olímpica 2.3. Servilletero con motivos londinenses 2.4. Autobús londinense 2.5. Dominó deportivo</p> | <p>3. ATLETISMO</p> <p>3.1. Pekín 08: abanico chino 3.2. Marcapáginas camiseta 3.3. Lanzamiento de disco 3.4. Zapatilla deportiva 3.5. Jesse Owens: memory atletismo</p> |
| <p>4. DEPORTES CON BALÓN</p> <p>4.1. Atenas 04: Imán Atena y Fibo 4.2. Futbolista articulado 4.3. Balones de chocolate 4.4. Camiseta pintada con anagrama voleibol 4.5. Michael Jordan: muñeco encestador</p> | <p>5. GIMNASIA Y LUCHA</p> <p>5.1. Sydney 00: corona ornitorrinco 5.2. Carioca de gimnasia 5.3. Judoka 5.4. Brazaletes deportivos 5.5. Nadia Comaneci: muñeca gimnasta de fieltro</p> | <p>6. EQUITACIÓN</p> <p>6.1. Atlanta 96: mascota Izzy en plastilina 6.2. Carrera de céntimos 6.3. Caballo con canutos 6.4. Prismáticos 6.5. Beatriz Ferrer: escarapela en su caballo</p> |
| <p>7. CICLISMO</p> <p>7.1. Barcelona 92: Banderín o Titere de Cobi 7.2. Bicicleta cocina 7.3. Bidón ciclista 7.4. Casco ciclista 7.5. Samuel Sánchez: carrera de chapas con ciclistas</p> | <p>8. VELA</p> <p>8.1. Seul 88: Mascota Odori. Maquillaje de tigre 8.2. El gran tigre olímpico 8.3. Barco de vela brick 8.4. Papiroflexia: barco de papel 8.5. José Luis Doreste: Cuadro salvavidas</p> | <p>9. NATACIÓN</p> <p>9.1. Los Ángeles 84: Móvil de deportes olímpicos 9.2. El nadador 9.3. Gafas con aros olímpicos 9.4. Mascotas olímpicas: rompecabezas de Waldi 9.5. Gemma Amengual</p> |
| <p>10. DEPORTES DE PELOTA</p> <p>10.1. Moscú 80 10.2. Raqueta 10.3. Bola mágica 10.4. Palo de hockey 10.5. Rafael Nadal: cinta del pelo</p> | <p>11. CLAUSURA ... Y A BRASIL</p> <p>11.1. Juegos paralímpicos 11.2. Medallas olímpicas 11.3. Diplomas olímpicos 11.4. Volamos a Río de Janeiro 16: antifaz 11.5. ¡¡Fiesta!!</p> | |

En el conjunto del programa se han recibido un total de 398 inscripciones, con una asistencia promedio de 20-25 niños por grupo que se ha mantenido continuamente a lo largo de todo el periodo del programa, datos que indican la cada vez mayor demanda de este programa en el municipio, así como un recurso a estos servicios muy superior en comparación con el uso que han ido realizando las familias con respecto a ediciones de años anteriores.

Los niños han podido introducirse en múltiples géneros y disciplinas deportivas sobre las que ha girado esta edición, a través de dinámicas y juegos en grupo, manualidades dirigidas, o pequeñas representaciones y espectáculos realizados por los propios niños y niñas participantes.



RESUMEN DE PARTICIPACIÓN EN EL PROGRAMA ESTIVAL:

| CENTRO SOCIAL | TOTAL EN EL PROGRAMA (JULIO-AGOSTO) INSCRITOS | LISTA ESPERA 1ª quinc. JULIO | LISTA ESPERA 2ª quinc. JULIO | LISTA ESPERA 3ª quinc. AGOSTO | LISTA ESPERA 4ª quinc. AGOSTO |
|---------------|--|------------------------------------|------------------------------------|-------------------------------------|-------------------------------------|
| CORTIJO | 61 | 14 | 16 | 14 | 10 |
| ARGAÑOSA | 45 | 27 | 22 | 14 | 17 |
| PUMARIN | 60 | 0 | 3 | 6 | 7 |
| VALLOBÍN | 60 | 23 | 23 | 8 | 8 |
| C. NARANCO | 46 | 3 | 2 | 0 | 1 |
| CAMPOMANES | 75 | 24 | 21 | 10 | 20 |
| COLLOTO | 51 | 11 | 18 | 6 | 0 |
| | 398 | 102 | 105 | 58 | 63 |

Periodo Navidad

Las actividades se llevaron a cabo durante los días 26, 27 y 28 de diciembre, y el 2, 3 y 4 de enero en los centros:

CAMPOMANES
TEATINOS
EL CORTIJO
ARGAÑOSA
COLLOTO
CIUDAD NARANCO
VALLOBIN

Bajo el título “Contando y Cantando la Navidad”, el eje de la programación se centró en los villancicos populares y los cuentos relacionados con la Navidad, en la línea de conmemorar el bicentenario del nacimiento de *Charles Dickens*. Se destinó un espacio propio para la narración de cuentos, interpretados por los propios niños participantes. Para esta edición se seleccionaron actividades relacionadas con típicos elementos conmemorativos durante la celebración de las fiestas navideñas, además de realizar ejercicios artístico-plásticos, juegos, salidas acompañadas y diversas actividades dirigidas.

Además de las tradicionales actividades con motivo de las fechas navideñas (villancicos, decoración, juegos...), en esta ocasión el programa incluyó la celebración de varios cuentos organizados por el monitorado del taller de empleo local Re Concilia. También se realizaron actividades de juego y de animación, tales como juegos de mesa, canciones, concurso de felicitaciones entre todos los participantes, manualidades navideñas (coronas, postales, marcapáginas, macetas florales, decoración de regalos, sobres y etiquetas conmemorativas ...).

ASISTENCIA Y PARTICIPACIÓN

| CENTRO | Nº INSCRIPCIONES |
|--------------|------------------|
| CAMPOMANES | 29 |
| ARGANOSA | 28 |
| VALLOBÍN | 27 |
| CORTIJO | 29 |
| COLLOTO | 26 |
| NARANCO | 32 |
| PUMARÍN | 14 |
| TOTAL | 185 |

Nº medio de inscritos por grupo: 30

Nº de participantes efectivos por grupo: 22

Edad media de participantes: 8-9 años

ACTIVIDADES EXTRAORDINARIAS

Como viene siendo habitual, el Programa de animación infantil contó, además, con el complemento de ciertas actividades extraordinarias, ofrecidas en colaboración con otros servicios municipales y entidades. En concreto, se llevaron a cabo un total de 6 visitas al Palacio de los Niños.

A través de la colaboración y asistencia de las monitoras del Centro, los niños participantes pudieron disfrutar de todas las instalaciones y servicios que ofrece este equipamiento.



Con acompañamiento de personal especializado, los niños pudieron disfrutar de los espacios acondicionados, los juegos, áreas recreativas..., así como todas y cada una de las atracciones habituales de este espacio. Para esta visita, se incluyeron a la totalidad de los grupos (6 grupos, en un total de 185 Niños), de tal forma que los niños de todos los Centros Sociales participantes pudieron disfrutar de esta experiencia.

Paralelamente, en algunos de estos centros se llevó a cabo la tradicional recepción de sus Majestades los Reyes Magos.

2.2. Programa VIII Concurso Internacional de Cocina

Este programa incluye un concurso gastronómico, donde los grupos participantes tienen la oportunidad de exhibir la preparación en vivo y en directo de diferentes platos y variedades culinarias propias de sus culturas y países procedencia.

En este concurso gastronómico grupos de diferentes nacionalidades tienen la oportunidad de exhibir la preparación en vivo y en directo de diferentes platos y variedades culinarias propias de sus culturas de procedencia.



Entre de diplomas, durante la finalización del evento

La actividad representa una magnífica oportunidad para el encuentro, la celebración y el conocimiento entre todas las culturas que componen la vida del municipio. El concurso obtuvo una excelente respuesta por parte del público asistente, consolidándose como una de las experiencias interculturales más atractivas que acoge Oviedo a lo largo del año.

Durante el desarrollo del evento, los grupos concursantes dispusieron de dos horas para la elaboración “**en directo**” de sus platos (principal y postre), que fueron realizando en cada una de las cocinas habilitadas en la Plaza Trascorrales a lo largo de la tarde del sábado y la mañana del domingo. Tras su presentación al jurado, los platos se exhibieron a todos los asistentes, ofreciendo, igualmente, una pequeña degustación para el “agradecido” público que poblaba el local.



El espacio quedó “pequeño” para aquellas personas que se interesaron por la gastronomía internacional, una oportunidad irrepetible para compartir un trocito de cultura de cada uno de los países presentados al concurso.

Algunos grupos aprovecharon la oportunidad para ofrecer otros productos y bebidas nacionales, para deleite de los espectadores.



Uno de los platos de un país concursante



Un momento de la degustación, abierta al público



Productos autóctonos, especias desconocidas para gran parte del público, exóticas y cuidadas presentaciones junto con sabores impactantes..., atrajeron el interés de todas las personas, que se agruparon en torno a las diferentes cocinas extranjeras.

Como acompañamiento, durante el concurso se celebraron diversos espectáculos folclóricos y musicales ofrecidos por los propios grupos concursantes, en lo que fue uno de los grandes momentos del evento, previo a la comunicación de los ganadores.



Una pareja de bailarines conquistó al público con su interpretación de un tango argentino, el grupo de Colombia dio la nota folclórica, con una representación de la tradicional “Cumbia”, mientras que jóvenes brasileñas desarrollaron una pequeña pieza de ballet.

Formaron parte del jurado los restauradores Edgar De Miguel (Restaurante 180 grados), Sergio Rama (Canela en Rama), Luis Alberto Martínez (Casa Fermín), los críticos gastronómicos Miguel LLano (Redactor del Diario El Comercio y responsable de la publicación gastronómica “El Yantar”) y Ángel Fidalgo (Responsable de la Sección de Turismo, La Nueva España), el confitero Javier Llera (Confitería Ovetus) y la Concejala de Gobierno de Centros Sociales, Silvia Junco.



El jurado entrega el primer premio a Venezuela

Los ganadores del concurso fueron Venezuela (mejor plato principal, con “Pabellón Criollo”) y Uruguay (mejor postre, con “Cambalache de sabores”); cuyos integrantes recibieron 100,00 € en cheques regalo cada uno. Contribuyeron en la ejecución de los premios la Asociación de Hostelería de Asturias (premio de una comida en uno de sus establecimientos adherido), y Confitería Ovetus.

Los platos premiados:



Mejor Postre(Uruguay)
“Cambalache de sabores”



Mejor Plato Principal (Venezuela)
“Pabellón Criollo”

2.3. Programa de Navidad, Juegos y Participación”

En diciembre del año 2012 se organizó el “Programa de Navidad para los Centros Sociales”, con la celebración de la XVIII Edición del tradicional Torneo. Se continuó con los cambios incorporados en años anteriores. Este programa incluye talleres específicos de manualidades, decoración y cocina navideños; la celebración de eventos festivos, actuaciones, charlas divulgativas y pequeños encuentros entre los diversos colectivos que pueblan los Centros Sociales. Para este año las actividades navideñas pretendieron proporcionar espacios de encuentro para mayores y pequeños. En virtud de ello, durante dos semanas se llevaron a cabo numerosas actividades abiertas a toda la población, con el objetivo en promover las relaciones intergeneracionales .

La oferta ha incluido talleres de elaboración de postales navideñas, ofertadas tanto para público infantil como adulto, con la intención de retomar esta tradición y para ello proponemos la realización de un taller de tarjetas navideñas hechas a mano. Igualmente, en determinados Centros de la zona rural se han llevado a cabo talleres específicos para el aprendizaje digital, aplicados para la elaboración de felicitaciones navideñas electrónicas, realizadas por los propios participantes de los talleres

En el apartado artístico, en un total de siete centros sociales se han desarrollado diferentes sesiones de creación de “Fofuchas”, una manualidad muy de moda por medio de la que se confeccionan elementos navideños con bolas de forespán y gomaeva con los que confeccionar un Belén. En otros doce centros se han impartido talleres monográficos de decoración navideña, consistentes en actividades de reciclaje de árboles y de adornos florales, con los que posteriormente se han decorado estas instalaciones.

Estas actividades se han alternado con diferentes salidas para la visita de Belenes. A través de estas actividades se pretende fomentar el intercambio y conocimiento entre los numerosos usuarios de los Centros Sociales, organizando visitas guiadas a los diferentes espacios decorativos presentes en cada equipamiento durante estas fechas, y participando de su decoración.

En el terreno gastronómico, la población adulta ha tenido la posibilidad de participar en diversos talleres de cocina navideña, en alguno de los siete centros que la ofertan. En el caso infantil, esta actividad se realizó con la población participante de los talleres de conciliación familiar y laboral de los centros de Colloto, Ciudad Naranco y Pumarín. En estos casos, los talleres contaron con la participación de público mayor, que enseñó a los más pequeños una receta típica de las navidades de su infancia al tiempo que fue relatando como eran las navidades en su infancia: sus costumbres, cuentos e historia de la Navidad en Oviedo.

El programa ha tenido como colofón una actividad de Baile y Karaoke, que tuvo lugar en la plaza Trascorrales el pasado jueves. Las fechas navideñas, en las que es costumbre reunirse para festejar, son un buen momento para invitar a estas personas a participar en un Gran Baile, y los cánticos de villancicos y otras melodías contribuirán a amenizar una tarde típicamente navideña.



Momento del karaoke y baile popular, celebrado en la Plaza Trascorrales

2.3. Programa “Carnaval 2012”

Un año más, el desarrollo del Carnaval supuso un motivo de celebración dentro de la Red Municipal de Centros Sociales, fomentando la convivencia, la participación, y la relación entre todos los ciudadanos de este municipio. En total, en esta edición la participación en las charangas aumentó a 500 personas, a través de los 18 Centros Sociales que desfilaron por el recorrido programado.

LISTADO DE CHARANGAS PARTICIPANTES, AÑO 2012

| CENTRO SOCIAL | CHARANGA |
|----------------------|---|
| TENDERINA | "ABANICO DE COLORES, LOS MEJORES" |
| EL CRISTO | "DEL CARNAVAL ASTURIANO NOS VAMOS AL VENECIANO" |
| CAMPOMANES | "AY VA, AY VA, AY CAMPOMANES QUE MAREA...." |
| CORTIJO | "TAMOS DE ROMERÍA" |
| MANJOYA | "LOS SOLDADINOS DE PLÁSTICO" |
| ANIEVES | "CON ALEGRIA Y ATINO TRAEMOS LA LAMPARA DE ALADINO" |
| OTERO | "OTERO ENCANTA A OVIEDO" |
| ARGAÑOSA | "DUENDE SENTADÍN EN SETA SABROSA" |
| SAN ANDRES | "EL QUIOSCO DE LOS RECORTES" |
| SAN ESTEBAN | "EL MUNDO POR MONTERA" |
| VILLA MAGDALENA | "OH, SOLE MÍO" |
| PUMARÍN | "!!VIVA LA PEPai" |
| TEATINOS | "LA ESCUELA RURAL LLEGA A LA CAPITAL" |
| VENTANIELLES | "HASTA GÜEVUS DE TANTU CHORIZU" |
| LATORES | "ENTRE POTAS Y FOGONES, LOS SABORES DE LATORES" |
| ULES | "PARCHIS DE ASTURIAS" |
| SAN CLAUDIO | "LA PAVADA ASTURIANA" |
| TRUBIA | "EL LLAGAR DE TRUBIA" |



Con el objetivo de fomentar y reforzar el tiempo de ocio y participación ciudadana, este tipo de actividades lúdico-populares contribuyen a que el programa de Carnaval sea un vehículo festivo de intercambio entre las diversas generaciones y colectivos de nuestra ciudad.

La actividad, que transcurrió durante la tarde del sábado día 25 de febrero, contó con una cálida acogida del numeroso público asistente, quien pudo disfrutar del ingenio y originalidad de los disfraces, a través de la ruta trazada desde la Plaza América hasta la Catedral de Oviedo, momento en el que tuvo lugar el inicio de los diferentes concursos individuales y de grupo.



Algunos momentos de la edición de este año 2012:



2.2. Programa de Revitalización y Dinamización La Corredoria (URBAN)



Durante los días 20, 21, 27 y 28 de Abril de 2012, se desarrollaron en el barrio de La Corredoria, las Jornadas de Participación “La Corredoria se mueve”. Este programa se enmarcó en la Iniciativa Urban, cofinanciada por la Unión europea en un 70% con cargo al FEDER, dentro del eje 5 “Desarrollo sostenible local y urbano”, del programa operativo FEDER del Principado de Asturias 2007-2013.

El Ayuntamiento de Oviedo se planteó el objetivo de hacer llegar a todos los habitantes de La Corredoria una información precisa y completa acerca de los recursos y equipamientos públicos que se encuentran a su disposición en el barrio, tanto los de titularidad municipal como los pertenecientes a otras administraciones.

También se pretendía informar acerca de la labor del movimiento asociativo, con el fin de fomentar la interrelación entre las personas, instituciones y entidades de la zona.

Para ello, se realizaron unas Jornadas de Participación bajo la denominación “La Corredoria se mueve”, en las que se desarrollaron diversas actividades formativas e informativas (charlas o puestas en común sobre diferentes temáticas que puedan afectar a los vecinos: crecimiento urbanístico, servicios educativos...), así como otras actuaciones de carácter lúdico, deportivas, socioculturales, etc.



Las actividades programadas tuvieron un carácter muy variado y todas ellas compartieron un elemento en común: el espíritu de “puertas abiertas”.

Para el diseño y programación de estas jornadas se convocó a distintos servicios del Ayuntamiento de Oviedo, así como diferentes instituciones, personas de referencia y la presencia de 26 asociaciones. Con relación a la participación e implicación de la Concejalía de Centros Sociales, las actividades organizadas directamente por el servicio han reunido la presencia de 2.113 participantes, de acuerdo a la siguiente distribución:

| | ACTIVIDAD | HORA | ASISTENCIA | DESTINATARIOS |
|-------------------------|---|----------------------|-------------------|----------------------|
| Viernes, día 20 de mayo | Visita guiada | 11:30 H. | | Población General |
| | Talleres infantiles: maquillaje, globoflexia y juegos cooperativos | 17/19 H. | 60 | Niños de 6 a 12 años |
| | Visita guiada | 17:30 H. | | Población General |
| | Ven a aprender con nosotros, sesión demostración de (cuero, vainicias y deshilados) | 17/18 H. | 60 | Población General |
| | Ven a aprender con nosotros, sesión demostración de (bolillos, manualidades) | 18/19 H. | 28 | Población General |
| Sábado, 21 de mayo | Marcha senderista | 10:30 H. | 61 | Población General |
| | Concurso de tortillas | 13 H. | 249 | Población General |
| | Asesoramiento sobre fotografía | 13 H. | | Población General |
| Viernes, 27 de mayo | Visita guiada | 17:30 H. | | Población General |
| | Talleres infantiles: maquillaje, globoflexia y juegos cooperativos | 17/19 H. | 32 | Niños de 6 a 12 años |
| | sesión práctica de sevillanas | 17/18 H. | 43 | Población General |
| | Ven a moverte con nosotros, sesión práctica de (tango, danza del vientre) | 18/19 H. | 95 | Población General |
| Sábado, 28 de mayo | Guateque | 17:30 H. 20:30 H. | 156 | Población General |
| | Exposición "La Corredoria en el tiempo" 21 al 28 Abril | 9:30 13:30H. | 575 | Población General |



El balance de participantes, de acuerdo al género y edad es el siguiente, en función del tipo de actividad:

| Actividades de Centros Sociales | Participantes | H | M | <15 | 16-30 | 31-65 | >65 |
|---|---------------|----|-----|------|-------|-------|------|
| Exposición "La Corredoria en el Tiempo" | 575 | | | | | | |
| Exposición "Materiales de coleccionismo" | 539 | | | | | | |
| Talleres infantiles (Globoflexia, maquillaje) | 60 | 22 | 38 | 60 | --- | --- | --- |
| Talleres infantiles (Globoflexia, maquillaje) | 32 | 9 | 21 | 32 | --- | --- | --- |
| Demostración de cuero | 30 | 4 | 26 | ---- | 4 | 21 | 5 |
| Demostración de vainicas y deshilados | 30 | 1 | 29 | ---- | 3 | 18 | 9 |
| Demostración de bolillos | 28 | 1 | 27 | ---- | 5 | 15 | 8 |
| Exhibición y juego de rana | 25 | 14 | 11 | 12 | 8 | 2 | 3 |
| Marcha senderista | 61 | 11 | 50 | 5 | 2 | 41 | 13 |
| Concurso de tortillas de patata | 54 | 6 | 48 | ---- | 2 | 39 | 13 |
| Desgustación | 195 | -- | --- | ---- | --- | --- | ---- |
| Exhibición de tai-chí | 60 | 18 | 42 | 7 | 7 | 31 | 15 |
| Set de fotografía | 70 | | | | | | |
| Set de fotografía y retrato | 60 | | | | | | |
| Sesión práctica de sevillanas | 43 | 2 | 41 | 3 | 3 | 33 | 4 |
| Sesión práctica de tango | 53 | 19 | 32 | 3 | 7 | 38 | 5 |
| Sesión práctica de danza del vientre | 42 | 1 | 41 | 4 | 9 | 28 | 1 |
| Baile-Guateque | 156 | 56 | 100 | 16 | 22 | 69 | 49 |
| TOTALES | 2113 | | | | | | |



2.4. Programa III Concurso de Pintura al Aire Libre

Con esta actividad se pretende conmemorar la integración y proyección musical del municipio, con la vista puesta en la celebración del Día Internacional de la Música que anualmente se celebra el 21 de junio.

El concurso se desarrolló el martes 21 de junio, en el Parque San Francisco, junto al Paseo del Bombé, desde las 15:00 horas hasta las 19:00. La actividad estuvo abierta a todo público que desee acercarse para el seguimiento y exhibición de los concursantes. Las personas interesadas se inscribieron en el Punto de control establecido para el desarrollo del Concurso (espacio exterior anexo a la Biblioteca de La Granja).

En la edición de este año el concurso planteó dos modalidades o categorías: A. profesional y B. amateur-aficionado.

En el primero de los casos, el ganador del primer premio del concurso recibió un premio consistente en 300,00 € en material de pintura, así como la posibilidad de poder exponer una colección de sus obras en una Sala Municipal, en las condiciones que determine la Concejalía. El segundo y tercer premio consistieron en 250,00 € y 150,00 € en material de pintura, respectivamente.



En cuanto a la modalidad más popular, los premios contemplaron diversas cantidades económicas en concepto de material de pintura para los artistas, así como la posibilidad de participar en un curso de pintura, que los ganadores podrán emplear para el aprendizaje de nuevos estilos, perfeccionamiento de técnicas, etc...



El tema a realizar fue “Oviedo a través de la música”: visión musical de Oviedo (personajes ovetenses relacionados con la música, acontecimientos o monumentos ovetenses emblemáticos musicalmente, referencias musicales en Oviedo con proyección internacional), temática musical, etc...

El fallo se comunicó en acto público, tras la finalización del concurso, en el mismo espacio de celebración del concurso.



En total se recogió una participación de 27 concursantes.

Trabajos premiados:

- Luis Portilla (Modalidad Profesional)
- Carmen Fernández Bernaldo de Quirós (Modalidad Amateur)

2.4. Programa Terapéutico para Personas Mayores

Entre los objetivos de las actividades que se realizan en la Red de Centros Sociales se encuentra la puesta en marcha de programas orientados a la prevención de la dependencia y la promoción de estilos de vida saludables entre la población mayor. Este 2012 ha sido el sexto año en el que se trabaja en esta línea, continuando con el Programa de Intervención Terapéutica: “Envejecimiento activo y feliz; Prevención de las demencias y de la depresión”.

Los talleres que dan contenido al proyecto, supusieron un éxito entre la población que participó en ellos, siendo valorados de gran interés por sus contenidos para la población adulta en general, y para la tercera edad, en particular.

Este tipo de programas responde a una importante demanda que se viene recibiendo año tras año, y que tiene como denominador común el mantenimiento de un estilo de vida feliz y saludable a lo largo de esta etapa de la vida.

Para esta ocasión, el programa se centró en el refuerzo de la autoestima y la experiencia de vida saludable como ejes conductores para una vida plena y feliz durante la última etapa del ciclo de la vida. Los talleres se impartieron entre noviembre y diciembre. En su conjunto, podemos decir que a lo largo de todo el año han pasado casi 150 personas por alguno de estos grupos terapéuticos, con sesiones con cuentan con una asistencia promedio de 20 personas.

DISTRIBUCIÓN DE TALLERES Y ASISTENCIA

| CENTRO SOCIAL | | CENTRO SOCIAL | |
|----------------------|----|----------------------|-----|
| TRUBIA | 18 | LA ARGAÑOSA | 14 |
| CIUDAD NARANCO | 25 | VALLOBÍN I | 30 |
| VILLA MAGDALENA | 26 | VENTANIELLES | 8 |
| | | TENDERINA | 20 |
| | | TOTAL | 141 |

2.5. Programa de relaciones intergeneracionales

Concurso de redacción y Seguridad Vial

Durante los últimos años, a través de la colaboración entre el departamento de Seguridad Vial de Seguridad Ciudadana y la red de Centros Sociales se vienen realizando diversas campañas educativas dirigidas a ambos colectivos. A través de charlas, simulacros, salidas acompañadas y otro tipo de actividades todas estas campañas han encontrado un importante respaldo entre el público ovetense.

Con el doble propósito de reforzar las relaciones intergeneracionales y de aumentar los niveles de prevención vial en ambos colectivos, desde esta Concejalía se organizó un concurso intergeneracional de redacción y la programación de charlas informativas a lo largo de los próximos dos meses.

Los objetivos se resumen en:

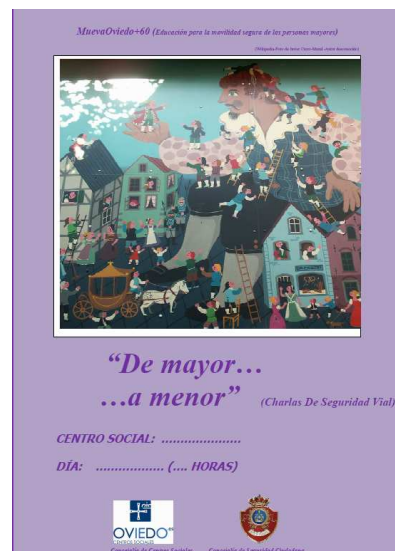
1. Promover la difusión de la Seguridad Vial.
2. Prevenir los riesgos inherentes a las características de la infancia y la tercera edad, en relación a los siniestros habitualmente detectados.
3. Fomentar espacios de intercambio entre ambas generaciones

Los premios consistieron en lotes de material escolar, papelería o juegos educativos con tres categorías, para cada una de las dos modalidades de concurso (adultos e infantil):

1º Premio, por valor de 150,00 €,

2º Premio, por valor de 100,00 €,

3º Premio, por valor de 50,00 €,



El tema de concurso fue la seguridad vial, adaptado al colectivo de personas mayores y a la infancia. En ambos casos el contenido de los relatos había de transmitir el mensaje propio de las cuestiones que afectan a cada uno de los colectivos, desde el punto de vista del otro. En cuanto a la participación en la actividad, el concurso recogió un total de 138 concursantes entre ambas modalidades.

Esta actividad ha contado, igualmente, con un programa informativo que ha discurrido por diferentes Centros Sociales del municipio durante este último trimestre, impartido directamente por el departamento de Seguridad Vial del Área de Seguridad Ciudadana en colaboración con la red de Centros Sociales.

Los premios concedidos, ascienden a 150,00 €, 100,00 € y 50,00 €, respectivamente, y de acuerdo con a cada una de las categorías presentadas a concurso. En ambos casos el contenido de los relatos trataba recomendaciones generales sobre algunas de las cuestiones más relevantes para la prevención vial en niños/as y mayores.

Ganadores:

Modalidad infantil:

- Paula Vallejo Menéndez (1º premio)
- Víctor Arbesú Fernández (2º premio)
- Javier Suárez Fonseca (3º premio)

Modalidad adulta:

- Jesús García Peón (1º premio)



Un momento durante la entrega de premios a los ganadores

2.6 Programa de Iniciación a las Nuevas tecnologías

Durante el año 2012 en el Centro Social Villa Magdalena se han impartido diversos cursos de Informática, tales como Alfabetización Digital, Office 2003 e Internet. Estos cursos se ofrecen a todas aquellas personas interesadas en acercarse a las Nuevas Tecnologías. Su duración es de 20 horas, impartidas de lunes a viernes durante dos semanas, con dos cursos por la mañana y otros dos por la tarde. Aproximadamente los días 15 de cada mes sale la oferta formativa del siguiente mes.

A medida que se les ha ido dando más difusión a los cursos, a través de la Red de Centros Sociales y carteles informativos, todos los cursos han tenido una excepcional acogida entre los/as usuarios/as, llegando a completarse todas las plazas ofertadas el mismo día de su publicación.

Se imparten principalmente cursos de Alfabetización Digital, Iniciación a Internet e Iniciación a Word. Eventualmente durante el año 2012, también se han ofrecido cursos de Excel, Access y Power Point. Uno de los cursos con mayor demanda entre los usuarios es el curso de Alfabetización Digital, con este curso se pretende conseguir un primer acercamiento del usuario a la Informática.

La oferta final de este año ha incluido un total de 78 acciones de formación:

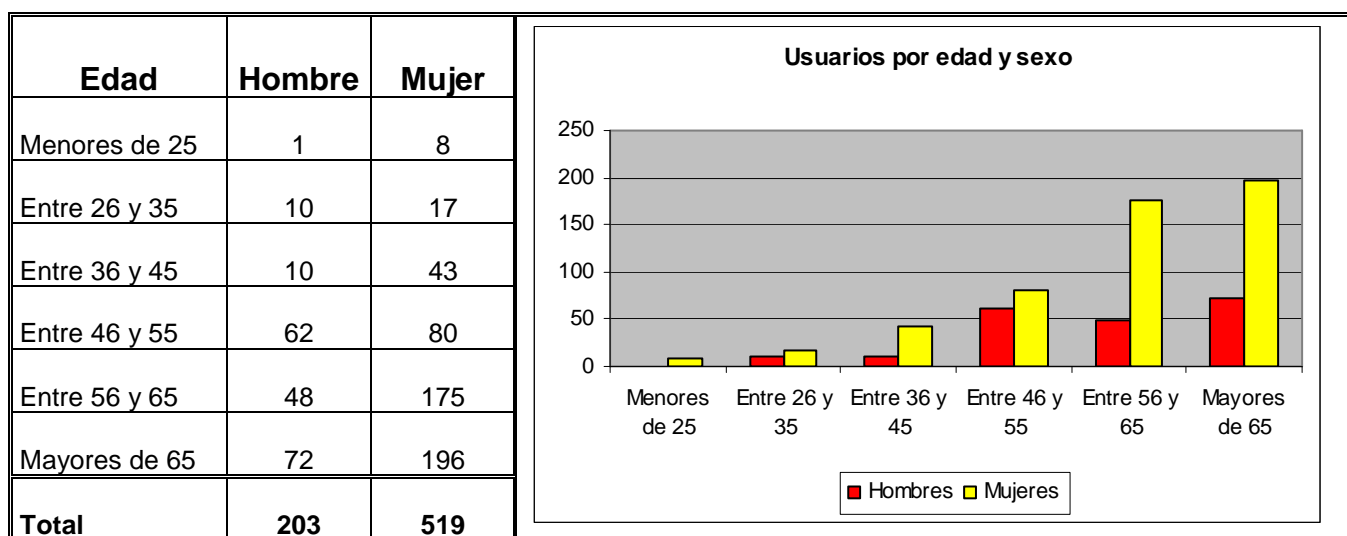
| Cursos Impartidos (duración 2 horas por sesión, 10 sesiones) | Total Cursos |
|---|-----------------|
| Alfabetización Digital | 29 |
| Iniciación a Internet | 29 |
| Iniciación a Word | 10 |
| Power Point | 4 |
| Excel | 6 |
| Total | 78 |

En cuanto al perfil de los alumnos/as, se trata mayoritariamente de personas con una edad superior a los 56 años, de nacionalidad española y con estudios primarios o certificado escolar y principalmente mujeres, si bien cada vez está más presente el perfil de población desempleada de mediana de edad entre estos participantes, y cada vez mayores niveles de formación.

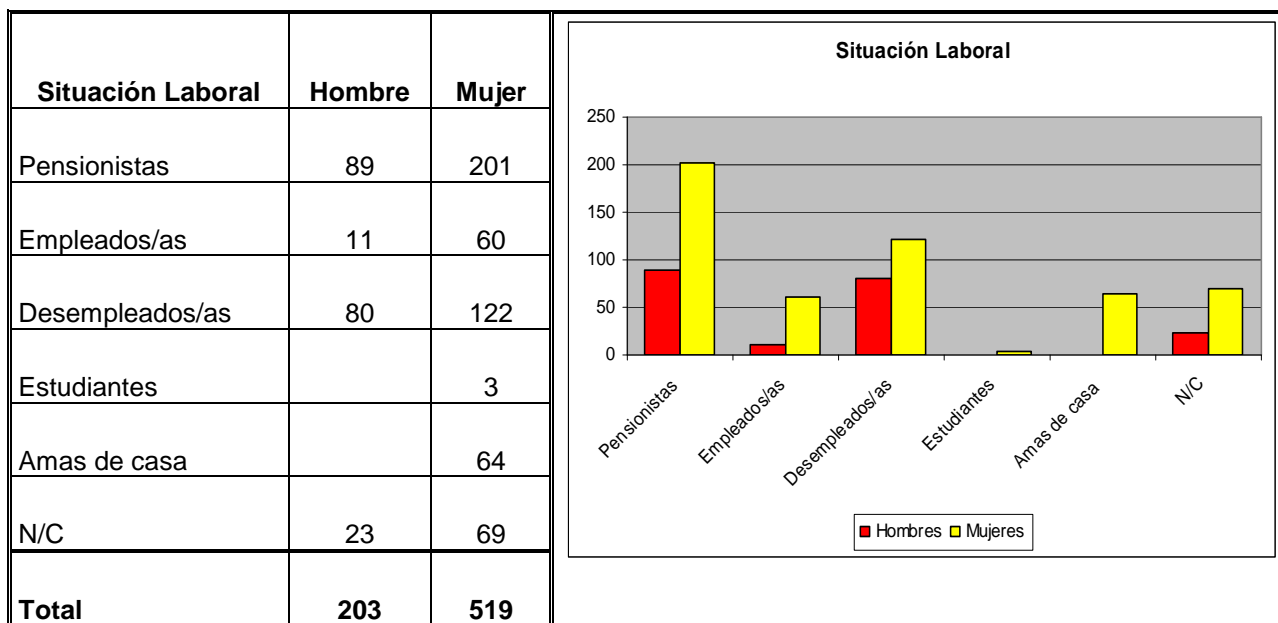
Nº Total de usuarios

| Sexo | Nº de Usuarios/as |
|--------------|--------------------------|
| Mujer | 519 |
| Hombre | 203 |
| Total | 722 |

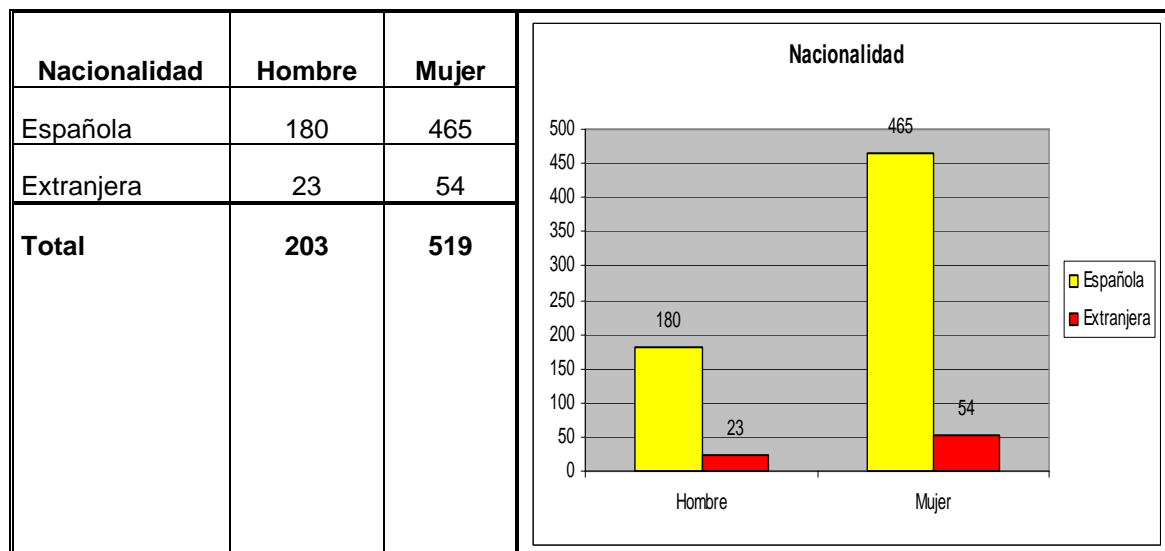
Usuarios según edad y género



Usuarios por situación laboral



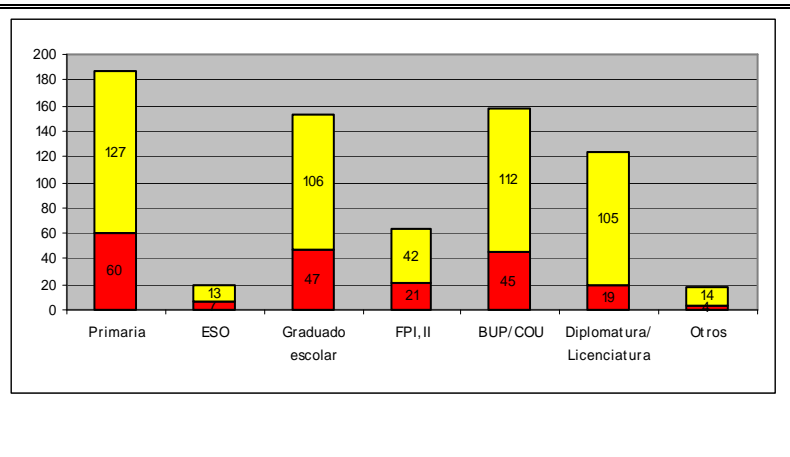
Usuarios por nacionalidad





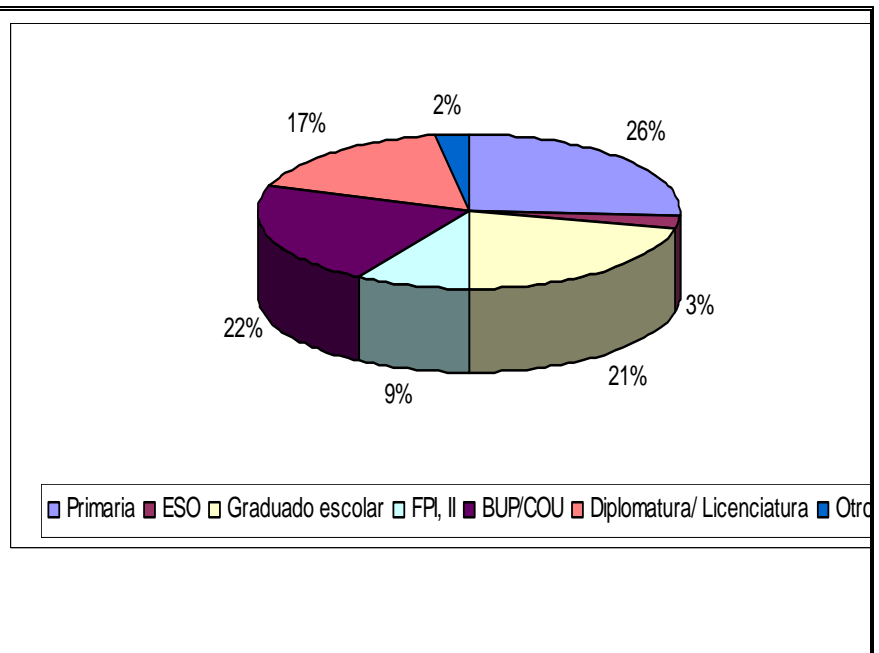
Usuarios por formación y sexo

| Formación | Hombre | Mujer |
|------------------------------|------------|------------|
| Primaria | 60 | 127 |
| ESO | 7 | 13 |
| Graduado escolar | 47 | 106 |
| FPI, II | 21 | 42 |
| BUP/COU | 45 | 112 |
| Diplomatura/ Licenciatura | 19 | 105 |
| Otros | 4 | 14 |
| Total | 203 | 519 |



Usuarios por formación

| Formación | Total |
|------------------------------|------------|
| Primaria | 187 |
| ESO | 20 |
| Graduado escolar | 153 |
| FPI, II | 63 |
| BUP/COU | 157 |
| Diplomatura/ Licenciatura | 124 |
| Otros | 18 |
| Total | 722 |



4. Programas en Colaboración

4.1 Programas Transversales (otros servicios o Concejalías)

Todas estas actividades se recogen más ampliamente en las Memorias de las respectivas Concejalías.

- **Concejalía de Igualdad**.- Se han realizado en la Red de Centros Sociales, entre otros talleres:

| ACTIVIDAD | CENTRO SOCIAL |
|----------------------------------|-----------------|
| Conservas de productos naturales | Colloto |
| Técnicas de relajación emocional | Villa Magdalena |
| Musicoterapia | La Argañosa |
| Pequeños Gourmets | Campomanes |
| Cocinar por menos de ... | T. Veguin |
| Cocinar por menos de ... | Tenderina |
| Conservas naturales | El Llano |
| Inteligencia emocional | Villa Magdalena |
| Tai-chi | La Riera |
| Tai-chi | Otero |
| Tai-chi | Muñoz Degraín |
| Defensa Personal | Pumarín |
| Risoterapia | Vallobin II |
| Risoterapia | Ventanielles |
| Pequeños gourmets | Corredoria |

También se ofertaron Excursiones e Intercambios rurales, y otras actividades como: encuentros de mujeres, Cuenta cuentos, etc.

- **Concejalía de Inmigración**

La Concejalía de Centros Sociales colaboró en la difusión y acogida de diferentes acciones desarrolladas desde la concejalía de Inmigración a lo largo del año. En concreto se acogieron los siguientes eventos:

| | | Centro Social |
|-----------------------------|-----------------|---------------|
| <i>Cocina del magreb</i> | 24 de octubre | La Riera |
| <i>Cocina rumana</i> | 30 de octubre | Trubia |
| <i>Cocinas del mundo</i> | 15 de noviembre | Trubia |
| <i>Trenzas africanas</i> | 22 de noviembre | Trubia |
| <i>Jornadas de Bulgaria</i> | 29 de noviembre | Trubia |
| <i>Cocinas del mundo</i> | 24 de octubre | Sograndio |
| <i>Cocina peruana</i> | 26 de noviembre | Las Caldas |
| <i>Cocina Senegalesa</i> | 26 de octubre | La Argañosa |
| <i>Cocina rumana</i> | 7 de noviembre | Olloniego |
| <i>Cocina del mundo</i> | 6 de noviembre | San Andrés |
| <i>Cocina peruana</i> | 11 de noviembre | Latores |
| <i>Cocina cubana</i> | 21 de noviembre | La Manjoya |

Todas estas acciones se han ido desarrollando en el marco de las jornadas organizadas por la Concejalía de Inmigración, durante la celebración de las Jornadas Interculturales (octubre-noviembre).



Desarrollo de curso "Cocina del mundo"

- **Concejalía de Juventud.**- Con el nombre "La Noche es Tuya" se vienen desarrollando actividades de ocio y tiempo libre, en horario nocturno, para los jóvenes del Municipio de Oviedo. La programación de actividades se realizaron en los siguientes Centros Sociales: Pumarín, Naranco, San Claudio, Anieves, Cortijo y Campomanes. A su vez, el programa dirigido a población juvenil "DOCE17" se ha desarrollado en los equipamientos de Argañosa, Ventanielles, Otero y Pumarín.

- **Plan municipal de Drogas.** -Dentro del Plan Municipal de Drogas (Plan), en determinados Centros Sociales se realizaron diversos talleres sobre “Habilidades educativas para padres”, sesiones de “Apoyo en la prevención”, etc.

- **Concejalía de Seguridad Ciudadana**

Con esta Concejalía se ha colaborado en la organización y acogida de las charlas informativas sobre Seguridad Vial y Prevención de Accidentes de Tráfico. Así, en cuanto al periodo correspondiente a este año 2012, el departamento de Seguridad Vial del área de Seguridad Ciudadana ha realizado, en colaboración con esta Concejalía, un total de cuatro charlas, dentro del conjunto del programa que compone esta campaña (con continuidad en el mes inmediatamente siguiente del año 2013).

Las charlas, impartidas directamente por personal de la Policía Local, pretenden sensibilizar a la población mayor respecto a prácticas preventivas y como evitar riesgos. Respecto de los datos atribuibles a 2012, en este último trimestre las actividades acumulan una participación total de 85 personas:

| CENTRO SOCIAL | ASISTENCIA | FECHA |
|-----------------|-------------|------------------------|
| TENDERINA | 10 personas | 18 de diciembre |
| VILLA MAGDALENA | 15 personas | 13 de diciembre |
| PUMARÍN | 30 personas | jueves 29 de noviembre |
| VENTANIELLES | 30 personas | 4 de diciembre |

- **Concejalía de Educación.**- Como todos los años, diversos Centros Sociales de la Red acogieron las Aulas de estimulación mental y de memoria”, en el marco del programa de actividades esculturales y educativas para personas adultas que organiza la Concejalía. En esta edición, el programa se desarrolló en el Centro Social de El Cristo, Vallobín, Pumarín y Campomanes.

- **Coordinación de Bibliotecas.**- Clubs de Lectura, en numerosas sesiones a lo largo del curso, en alguno de los Centros Sociales de la red, así como actividades de Cuentacuentos, encuentros literarios y presentaciones de libros (El Cortijo, Pumarín, Tudela Veguín, Vallobín, Naranco...)
- **Concejalía de Cultura.**
Se acogieron los siguientes conciertos de la Banda Municipal de Música:
 - Día 14 de enero, CS EL CORTIJO
 - Día 4 de febrero, CS NARANCO
 - Día 6 de octubre, CS VALLOBÍN
 - Día 24 de noviembre, CS CRISTO
- **Modernización y sistemas:** Desde este año 2012 la red de equipamientos de Centros Sociales colabora con el servicio municipal responsable del acceso a red wifi para la población residente en áreas objeto de actuación del Plan Urban, a través de la tramitación de las solicitudes del servicio, que los interesados presentan directamente en los centros sociales afectados.
- **Revisión catastral.-** Durante la revisión catastral que se ha realizado durante este año 2012, la red de Centros Sociales ha colaborado en la nueva modalidad de notificación y tramitación del procedimiento, posibilitando que los ciudadanos interesados en realizar los trámites de descarga y notificación electrónica pudieran emplear los medios electrónicos habilitados y el asesoramiento del personal municipal. Esta opción estuvo operativa durante los días 25 de agosto a 20 de septiembre, en los Centros Sociales de Tudela Veguín, Trubia, Colloto, Otero, Cristo II, Ciudad Naranco, El Cortijo, Vallobín II, Ventanielles y Pumarín.
- **Concejalía de Empleo.-** Durante el presente ejercicio 2012 algunos centros sociales han acogido las prácticas de las alumnas del Taller de empleo “Re-concilia”, compuesto por del módulo formativo de Auxiliar de Ludotecas que vienen participando en dicho proyecto desde la Concejalía de Empleo.

En el conjunto del año, la demanda global en estos talleres asciende a más de 450 solicitudes, de acuerdo las siguientes actividades de ocio y tiempo libre programadas:

| CENTRO SOCIAL | INSCRIPCIONES | ACTIVIDAD |
|----------------|---------------|-----------------------------|
| TEATINOS I | 12 | Memoria |
| TUDELA VEGUÍN | 10 | |
| ANIEVES | 14 | |
| SAN CLAUDIO | 10 | |
| TRUBIA | 23 | Cocina Literaria |
| VENTANIELLES | 13 | |
| TRUBIA | 10 | Cajón DeSastre |
| LATORES | 10 | |
| TEATINOS | 9 | Taller de Teatro (infantil) |
| CRISTO II | 8 | |
| EL CORTIJO | 15 | |
| TRUBIA | 7 | |
| TUDELA AGUERIA | 9 | |
| COLLOTO | 25 | |
| TRUBIA | 22 | Risoterapia |
| SOGRANDIO | 10 | |
| TEATINOS | 19 | |
| CRISTO II | 28 | |
| PUMARÍN | 24 | |
| OLLONIEGO | 19 | |
| CAMPOMANES | 51 | |
| TENDERINA | 23 | |
| OTERO | 25 | |
| TUDELA VEGUÍN | 11 | |
| VILLAPEREZ | 12 | |
| EL CORTIJO | 36 | |
| | | |
| TOTAL | 455 | |

4.3 Asociaciones y Colectivos Sociales

Además de las actividades expuestas hasta ahora, los Centros Sociales albergan en su interior un sin fin de conmemoraciones y manifestaciones culturales a través de las cuales se expresa la diversidad social del municipio.

Igualmente podemos destacar el importante volumen de actividades, eventos y talleres que han tenido lugar en la Red de Centros Sociales, organizadas por las propias Asociaciones del municipio a través de la subvención económica municipal. Esta relación de actividades puede consultarse en la Memoria de Participación Social y Asociaciones.

Igualmente podemos destacar los rastrillos benéficos (Centro Social del Cristo, en Otero, en Tudela Veguín, Anieves, El Cortijo) organizados por las diversas asociaciones que componen y dinamizan la vida de los centros. Además, podemos destacar diversas muestras de expresión cultural (representaciones teatrales, actuaciones musicales, etc...), las VII Jornadas Culturales de Villapérez, las fiestas populares de La Monxina, la celebración del Amagüestu en Teatinos y Vallobín con la colaboración de las asociaciones de tercera edad, la VII Semana Cultural de Trubia (que ha recibido el apoyo de la Concejalía para su semana teatral), celebraciones en torno a fechas señaladas (Día de la Mujer, Día de la madre, días del socio, Navidades, Ascensión), ...además de las acciones emprendidas desde las bibliotecas municipales (clubs de lectura, talleres de animación a la lectura, cuentacuentos, etc...). Otras actuaciones musicales organizadas por las asociaciones contaron con la participación de corales y grupos folklóricos de Oviedo, que ensayan cotidianamente en Centros como San Esteban, Muñoz Degraín, El Cortijo, Trubia, Latores, San Andrés, Teatinos...

En este año, además, se ha colaborado activamente con la Fundación Banco de Alimentos en la campaña de recepción de alimentos que ha desarrollado dicha entidad por todo el municipio. Desde la red de Centros Sociales, se han instalado y distribuido contenedores en un total de 18 equipamientos, contribuyendo a la difusión del proyecto entre la población usuaria. Otras colaboraciones han tenido como objeto contribuir al desarrollo de algunos proyectos coparticipados por diversas entidades, como por ejemplo, las diversas acciones que se han acogido en determinados centros dentro del desarrollo de los Bancos del Tiempo que realizan algunas asociaciones.

Todos estos son sólo un ejemplo de la intensa actividad sociocultural generada en los Centros Sociales durante este año 2012, que el Ayuntamiento fomenta a través de sus respectivas convocatorias de subvención municipal al desarrollo de actividades y mantenimiento de entidades ciudadanas.

5. Exposición de trabajos de la Red Centros Sociales

Con el objetivo de dar a conocer la pluralidad de actividades que se vienen realizando en la Red de Centros Sociales del Ayuntamiento de Oviedo, y como acto de clausura de los diversos cursos y talleres impartidos a lo largo del año, desde la Concejalía de Centros Sociales se ofrece, todos los años, una muestra de la gran labor que diariamente se lleva a cabo en los 50 Centros Sociales en funcionamiento.

Para ello hemos, a lo largo del mes de junio, se organiza una exposición, generalmente ubicada en la **Sala de Exposiciones del Auditorio Príncipe Felipe**, que se mantiene abierta al público para que la población disfrute y conozca una muestra de todas las actividades desarrolladas, aglutinando tanto los talleres organizados por diferentes Concejalías del Ayuntamiento de Oviedo (Centros Sociales, Inmigración Deportes, Igualdad, etc) como los de las diferentes asociaciones y colectivos que realizan su actividad en estos centros.

La **inauguración** fue el lunes 11 y permaneció expuesta hasta el día 16 de junio. El horario de visitas se desarrolló en dos turnos: de 11:30 a 14:00 horas y de 17:00 a 20:30 horas.

El objetivo principal que se pretende alcanzar con la exposición es proyectar la imagen de los centros sociales y dar a

conocer su programa de actividades. Al mismo tiempo, al exponer los trabajos no sólo se publicitan los talleres, sino que se otorga a esas labores un reconocimiento al esfuerzo y dedicación de los alumnos, dándoles la oportunidad de manifestar y exhibir el resultado de su trabajo durante el curso.



El gran público, por otro lado, dispone de una ocasión magnífica para comprobar la variada oferta sociocultural de los Centros, e interesarse por algunas de las actividades que en estos equipamientos pueden impartirse. Constituye, por tanto, todo un acontecimiento que todos los años contribuye a potenciar la satisfacción personal de quienes colaboran durante la exposición.



Para realizar esta exposición se tiene lugar una preselección en todas las actividades desarrolladas durante el presente curso, hasta alcanzar más de 200 trabajos de diversas modalidades: manualidades, encaje de bolillos, deshilados, cuero, encuadernación, pintura, talla de madera, patchwork, muñecas de trapo, etc...

En la exposición se pudo contemplar una muestra de las actividades que a lo largo del año se desarrollan en los Centros Sociales, aglutinando tanto los talleres organizados por diferentes Concejalías del Ayuntamiento (Centros Sociales, Deportes, Mujer, etc) como los de las diferentes asociaciones que realizan su actividad en estos centros.

Como complemento de la exposición, se ofrece a lo largo de la semana en la que se realiza, una serie de exhibiciones en vivo de varios participantes de los Centros Sociales realizando alguna de las actividades de los talleres que componen la exposición.



El objetivo principal que se pretende alcanzar con la exposición es proyectar la imagen de los centros sociales y dar a conocer su programa de actividades. Al mismo tiempo, al exponer los trabajos no sólo se publicitan los talleres, sino que se otorga a esas labores un reconocimiento al esfuerzo y dedicación de los alumnos, dándoles la oportunidad de manifestar y exhibir el resultado de su trabajo durante el curso.



El gran público, por otro lado, dispone de una ocasión magnífica para comprobar la variada oferta sociocultural de los Centros, e interesarse por algunas de las actividades que en estos equipamientos pueden impartirse. Constituye, por tanto, todo un acontecimiento que todos los años contribuye a potenciar la satisfacción personal de quienes colaboran durante la exposición.



Para la realización de la muestra se hizo una selección entre **1500** trabajos, de manera que se expusieron **291** trabajos de diversas modalidades: manualidades, encaje de bolillos, deshilados, cuero, encuadernación, pintura, arte floral, cerámica, técnicas en tela, encuadernación, restauración de muebles etc;

Para llevar a cabo la selección se valoraron un total de 132 talleres de 18 disciplinas distintas, agrupados en seis modalidades

Continuando con las ediciones precedentes se adaptó el espacio expositivo para la realización “en vivo” de varias de las actividades expuestas en la sala.

TRABAJOS EN DIRECTO:

Miércoles tarde: Bordados (C. Muñoz Degraín)

Martes tarde: Talla (CS Naranco)

Miércoles tarde: Patchwork (Villa Magdalena)

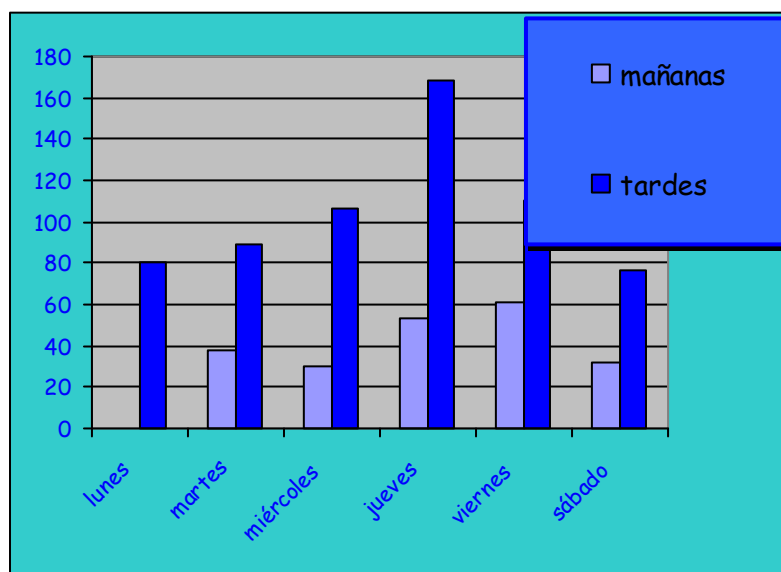
Jueves tarde: Deshilados (Cristo II)

Viernes mañana: Bolillos (Pumarín)

Viernes tarde: Bolillos (Pumarín)

El balance de la exposición arroja un total de 843 visitantes, conforme a la siguiente distribución:

| DÍA | LUNES | MARTES | MIÉRCOLES | JUEVES | VIERNES | SÁBADO | |
|--------|-------|--------|-----------|--------|---------|--------|-----|
| MAÑANA | ----- | 38 | 30 | 53 | 61 | 32 | |
| TARDE | 80 | 89 | 106 | 168 | 110 | 73 | |
| TOTAL | 80 | 127 | 136 | 221 | 171 | 105 | 840 |



Distribución de la asistencia de visitantes

6.- Convenios

6.1. Convenio con Cruz Roja Española de Asturias

Proyecto: “Desarrollo de Programas de Animación Social en los Centros Sociales de Oviedo y programas de Prevención de la Dependencia”.-

Además de los diversos talleres de actividades socioculturales, Cruz Roja gestiona desde el año 1992, a través de dos Convenios de Colaboración con el Ayuntamiento de Oviedo, la realización de actividades de ocio y tiempo libre, talleres de naturaleza terapéutica, así como actividades al aire libre y de montaña con colectivos de la tercera edad, siendo importante el apoyo del voluntariado del municipio de Oviedo en la ejecución de este proyecto. Con fecha de 26 de agosto y 3 de septiembre de 2009 respectivamente, la Junta de Gobierno del Ayuntamiento de Oviedo aprueba la prórroga de ambos convenios, que se han mantenido y prorrogado hasta la actualidad.

En líneas generales, y a la vista de la Memoria presentada por la referida entidad, el convenio para el desarrollo de estas actividades supuso el acceso de las personas mayores a una participación activa, fomentado la relación social con el fin de su integración eficaz en la sociedad a la que pertenecen. De tales actividades cabe mencionar los siguientes resultados:

- 750 personas han participado en 15 talleres y 14 excursiones en la naturaleza durante el año 2012.
- Se ha mantenido anualmente el taller de teatro y el taller de excursiones en la naturaleza. Las excursiones, como en años anteriores, se suspenden durante el mes de diciembre al ser una época con climatología adversa que desfavorece el disfrute de las rutas y por ser un mes con muchas fiestas y vacaciones. Se consideró que se rentabilizan más las salidas al comienzo de la primavera, quedando interrumpidas en el periodo de invierno.
- Se incorpora como novedad el Taller de Customizado y el taller de Pettit Point

- El taller de excursiones continúa siendo el más demandado. Una vez iniciados los talleres se inscribieron más personas fueron las excursiones de senderismo, donde mayor número de altas se produjeron.
- Se mantiene la fusión de los grupos de teatro del CS El Cristo y del CS La Argañosa y se ha activado la creación de un nuevo grupo de taller en Pumarín debido al aumento de solicitudes recibido en este Centro Social.
- Se suprimen los talleres de apoyo a la confección de trajes durante los periodos previos a la celebración de Carnaval, dadas las dificultades de los grupos, al tener que comenzar estos preparativos con mucha más antelación. Se reemplazan estas horas por la ampliación en la duración de determinados talleres.

Balance de participación entre ambos convenios:

| TALLER | GRUPOS | CENTRO SOCIAL | USUARIOS | | | MESES |
|-----------------|-----------|-----------------|------------|------------|------------|---------------------------------|
| | | | M | H | TOTAL | |
| Costura | 4 | Latores | 10 | 0 | 10 | Enero - Mayo |
| | | Villaperez | 14 | 0 | 14 | |
| | | Trubia | 11 | 0 | 11 | |
| | | Vallobin II | 17 | 0 | 17 | |
| Customizado | 1 | Argañosa | 21 | 0 | 21 | Enero-Mayo |
| Pettit Point | 2 | Villa Magdalena | 20 | 0 | 20 | Enero - Mayo |
| | | Ules | 14 | 0 | 14 | |
| Teatro | 3 | Trubia | 13 | 3 | 13 | Enero-Mayo Octubre-Diciembre |
| | | Pumarín | 13 | 2 | 15 | |
| | | Argañosa | 13 | 2 | 15 | Octubre - Diciembre |
| | | Pumarín II | 13 | 2 | 15 | |
| Fimo | 2 | Ventanielles | 17 | 1 | 18 | Enero-Mayo |
| | | Las caldas | 15 | 0 | 15 | |
| Coro | 1 | Villa Magdalena | 35 | 1 | 36 | Enero-Mayo Octubre-Diciembre |
| Psicomotricidad | 2 | Muñoz Degrain | 23 | 2 | 25 | Enero-Mayo |
| | | Vallobin I | 24 | 1 | 17 | |
| | | San Esteban | 11 | 0 | 11 | |
| SEN | 14 | Todos | 358 | 94 | 452 | Mayo Octubre-Noviembre |
| Total | 29 | | 642 | 108 | 750 | |

Talleres impartidos en 2012:

El denominador común de los talleres impartidos es la potenciación de la salud tanto física como psíquica de quienes los desarrollan. Son actividades beneficiosas para el retraso del envejecimiento, el fomento de relaciones sociales, la estimulación de los procesos cognitivos (atención, percepción, concentración, memoria, creatividad, agilidad mental,...) y la mejora física (coordinación, reducción del estrés, psicomotricidad, etc). En suma, suponen un espacio de crecimiento integral y de entretenimiento.

TALLER DE COSTURA

En este taller se intentó recuperar el gusto por la artesanía aunque modernizando labores clásicas; se desarrollaron patrones y modelos para llegar tras el corte y el cosido a mano y a máquina al montaje y confección del artículo previsto.

Todo ello se puso en práctica con distintas técnicas, petit point, punto de cruz, ganchillo, etc.



El desarrollo de la creatividad queda patente en los trabajos realizados. Bolso forrado, mantel decorado, broches, collares, delantal, cinturaones, muñecos de fieltro, portanotas, buscomú (alfiletero a punto de cruz), guarda agujas, bolsa plegable, neceseres, paños de cocina, etc...

TALLER DE CORO

Tiene como objetivo el aprendizaje del canto de partituras musicales a varias voces, de diferentes estilos, épocas e idiomas que sirvan como soporte para ampliar la cultura musical mediante nociones de solfeo, historia de la música, compositores, fomentar el trabajo en equipo y sentido de grupo.

Los alumnos pudieron demostrar su aprendizaje en los siguientes recitales:

- 24 de mayo, Villa Madalena
- 31 de mayo, Centro Social El Cristo
- 18 de diciembre, Villa Magdalena



TALLER DE PETTIT POINT

El petit point es una técnica de bordado variante del punto de cruz que consiste en un única puntada diagonal que debe ser idéntica en toda la labor. Las posibilidades de utilizar en diferentes trabajos de decoración son múltiples, lo que pudo comprobarse a lo largo de este taller, partiendo de un pequeño trabajo de iniciación, se finalizó con uno más elaborado, a partir de cuadros, cojines, encuadernación, etc..



TALLER DE CUSTOMIZADO DE ROPA

El customizado se traduce en un estilo para objetos de decoración o ropa a base de pegar, cortar, estampar, coser, bordar... A través de este taller los participantes obtienen conocimientos de las técnicas básicas de decoración con distintos materiales. Se transformaron diferentes prendas de vestir, calzado, ropa de hogar, artículos de decoración, etc...



TALLER DE FIMO

Fimo es una pasta para modelar que ha de calentarse para endurecerse, permitiendo hacer todo tipo de figuras. Se formó a las participantes en diferentes técnicas realizadas con este material (veteado imitación madera, cuentas para abalorios con sal, murrinas...) y en el conocimiento del uso de diferentes herramientas



utilizadas en esta actividad. Los trabajos realizados pasan por la bisutería y la decoración (anillos, pendientes, colgantes, broches, decoración de un marco, vaciabolillos, figuras...).

TALLER DE ARREGLOS DECORATIVOS

Los trabajos realizados durante las sesiones del taller consistieron en entelado de cajas, elaboración y tapizado de un panel para notas, teñido de muebles, elaboración de una pantalla para lámpara, herramientas, perchero con cubiertos, cuenco de ganchillo endurecido, libro falso para ocultar documentos, panel joyero, disfraz de jarrón...

Pretende dar a conocer a las personas participantes la técnica del enmarcado con diferentes materiales; así como diversas técnicas de corte, perfilado...

Se mostró como elaborar los marcos según el objeto a enmarcar, como elaborar un marco en una pieza y como decorarlo de forma sencilla en un principio para pasar a lo largo del taller a una más elaborada con dorado al mixtión, policromías... Otra de las actividades a desarrollar fue la creación de un marco – caja para guardar objetos de colección y otro de corte en inglete enmarcado con elaboración de perfiles y paspartú.

TALLER DE DISCUSIONES AMABLES

A través de este taller se pretende favorecer el autoconocimiento personal y potenciar los aspectos positivos de la propia personalidad. Se intentó dar a conocer el concepto de envejecimiento desde un prisma positivo y favorecer el intercambio de experiencias vitales. En las sesiones se empleó un espacio de tiempo para la relajación, para después desarrollar y trabajar sobre diferentes temas (alimentación, sueño, ejercicio, afrontamiento del estrés, ansiedad, depresión, temor a la enfermedad y a la soledad, memoria...).

TALLER DE PSICOMOTRICIDAD

Taller orientado hacia la mejora y el bienestar tanto físico como psíquico de sus participantes.

Sus clases están basadas en el desarrollo de ejercicios físicos para la mejora de la salud corporal y el fomento de las relaciones interpersonales, logrando así una mejora de la salud emocional. Sistema que permite recuperar la salud de manera preventiva aprendiendo a comunicarse con el propio cuerpo, aprendiendo una serie de movimientos suaves, coordinados y relajados, acompañados de técnicas de respiración.

TALLER DE SENDERISMO

Su objetivo es educar en la importancia del ejercicio físico y los hábitos de vida saludables, el disfrute de actividades al aire libre y la conexión social que supone una actividad grupal. Vida saludable a la vez que se recorre la geografía asturiana con rutas adecuadas a sus características y el aprendizaje con guías expertos que les ayudan a entender e interpretar la naturaleza con explicaciones claras y sencillas sobre la flora y la fauna de la región.

Durante el año 2012 se han realizado 14 excursiones. Se han distribuido cerca de 700 plazas que han disfrutado un total de 450 personas. Se realizaron las siguientes excursiones:



Excursiones de primavera

| FECHA | RUTA |
|------------|----------------------------------|
| 24/04/2012 | FARO SAN JUNA DE NIEVA - XAGÓ |
| 24/04/2012 | |
| 03/05/2012 | VIA VERDE DE LA CAMOCHA (GIJÓN) |
| 08/05/2012 | |
| 10/05/2012 | LA SENDA DEL RÍO CAUDAL (MIERES) |
| 15/05/2012 | |
| 17/05/2012 | CAMPOMANES – POLA DE LENA (LENA) |
| 22/05/2012 | |

Excursiones de otoño

| FECHA | RUTA |
|-------------|-------------------------------------|
| 09/10/2012 | CANDÁS - XIVARES |
| 11/10/2012 | |
| 16/10/2012 | RUTA DEL ALBA (SOTO DE AGUES) |
| 18/10//2012 | |
| 23/10/2012 | ESPINAREDO – LA PESANCA (INFIESTO) |
| 25/10/2012 | |



Con relación al Taller de Teatro, éste se concibe como un medio de favorecer la expresión creativa, ya que el Teatro como aprendizaje conecta con los objetivos principales de la animación: que la gente salga de la pasividad, se ponga en acción y recobre su autonomía. Se organizaron cuatro grupos con sede en los Centros Sociales de:

- Cristo-Buenavista/ Argañosa en el que participaron 15 personas
- Pumarín, en el que participaron 13 personas
- Trubia, grupo formado por 14 personas



Estos grupos aficionados a lo largo del año ensayan en distintos Centros Sociales, fruto de los talleres municipales que ofrece la Concejalía. Con las representaciones que tienen lugar al finalizar el curso los participantes materializan todo este esfuerzo, al tiempo que se contribuye a promover la participación activa de la población adulta de Oviedo

Durante los meses (mayo-junio), se ha llevado a cabo la programación de teatro amateur que organiza la Concejalía de Centros Sociales del Ayuntamiento de Oviedo, y que tuvo lugar en distintos Centros Sociales del municipio, así como en los Teatros de Trubia y Pumarín.



La Concejalía de Centros Sociales pretende a través de esta actividad, crear actitudes, capacidades y habilidades favorecedoras de la convivencia, así como enriquecer el tiempo libre de la población ovetense. Así, además de los talleres de teatro, a lo largo del curso tienen lugar infinidad de charlas, cursos, actuaciones, talleres ocupacionales.... que, desde una vertiente lúdica y participativa, facilitan espacios de encuentro intergeneracional, fomentan la solidaridad entre los diversos colectivos que participan y suponen una fuente de apoyo y crecimiento personal entre sus miembros.

A estas actuaciones hay que añadir la representación que tuvo lugar el 21 de diciembre, durante la celebración del Festival de Navidad, en la que se ofreció una adaptación de la obra de Alejandro Casona *"Fabulilla del secreto bien guardado"*

Con ello se completaron un total de 7 actuaciones, de acceso gratuito y del que disfrutaron entre 1.100 y 1.200 personas aproximadamente. Se realizaron las siguientes representaciones:



Grupo "AYALGA" (Centro social Pumarín)

OBRA: "Aquí mandan ellas"

Representaciones:

| DÍA | LUGAR |
|------------|----------------|
| 23 de mayo | Teatro Trubia |
| 5 de junio | Teatro Pumarín |

Grupo "EL CARRO DE LA FARSA" (Centro Social Argañosa)

OBRA: "Por un millón de cupones"

Representaciones:

| DÍA | LUGAR |
|------------|--------------------------|
| 21 de mayo | Teatro Trubia |
| 28 de mayo | C.S. La Argañosa |
| 4 de junio | Residencia CPR Tenderina |

Grupo "LOS CASCARILLEROS" (Centro Social Trubia)

OBRA: "Cena con asesinato"

Representaciones:

| DÍA | LUGAR |
|------------|-----------------|
| 27 de mayo | Teatro Trubia |
| 30 de mayo | C.S. El Cortijo |

6.2. Convenio para el desarrollo de Trabajos en Beneficio de la Comunidad

ADHESIÓN DEL AYUNTAMIENTO DE OVIEDO AL CONVENIO MARCO DE COLABORACIÓN ENTRE EL ORGANISMO AUTÓNOMO DE TRABAJO Y PRESTACIONES PENITENCIARIAS PARA EL CUMPLIMIENTO DE PENAS DE TRABAJO EN BENEFICIO DE LA COMUNIDAD

El Real Decreto 515/2005, de 6 de Mayo, por el que se establecen las circunstancias de ejecución de penas de trabajos en beneficio de la comunidad y de localización permanente de determinadas medidas de seguridad, así como la suspensión de las penas privativas de libertad (B.O.E. 7/05/2005); establece en el Artículo 4 del Capítulo II (punto 1, apartado a) que las Administraciones penitenciarias puedan establecer *“los oportunos convenios con otras Administraciones públicas o entidades públicas y privadas o privadas que desarrollen actividades de utilidad pública”*

El Ayuntamiento asume la gestión de los trabajos, asesoramiento, seguimiento y asistencia de los penados, sin perjuicio de la supervisión de la Administración penitenciaria, en la Red de Centros Sociales.

En el conjunto del año 2012, han pasado por Centros Sociales, para el cumplimiento de sus penas, un total de **75 personas**, que han prestado aproximadamente **5.726 jornadas**.

| | 2012 | | |
|----------------|--------------|-----------|----------|
| | Jornadas | Penados | |
| | | H | M |
| CRISTO I | 520 | 8 | 2 |
| LA ERÍA | 767 | 11 | |
| OTERO | 610 | 6 | |
| TENDERINA | 604 | 6 | |
| EL CORTIJO | 733 | 7 | |
| PUMARÍN | 875 | 12 | |
| NARANCO | 377 | 7 | |
| ARGAÑOSA | 126 | 1 | 2 |
| MUÑOZ DEGRAIN | 382 | 5 | |
| TEATINOS | 732 | 7 | 1 |
| TOTALES | 5.726 | 70 | 5 |

7.- Otros Servicios de los Centros Sociales

Uso de Locales e Instalaciones.- Los Centros Sociales, entre otros servicios, ofrecen la posibilidad de utilización de las múltiples salas de que disponen, ya sea para organizar actividades o para constituir reuniones o eventos puntuales. Con relación a las autorizaciones de uso de sala tramitadas desde la Concejalía, durante el año 2012 se han recibido y resuelto **1.200** solicitudes, a las que hay que añadir las peticiones para la cesión de despachos o la posibilidad de concesión de domicilio social en alguno de los Centros Sociales para las Asociaciones del municipio que lo deseen.

Sala de Lectura, Prensa y Juegos.- Teniendo en cuenta que la lectura de la prensa es una actividad diaria entre la población adulta, en todos los Centros Sociales del Municipio existen Salas de Lectura acondicionadas y provistas de varios diarios locales, que los ciudadanos pueden consultar durante todo el horario de apertura al público. Asimismo, las salas disponen de otras publicaciones y libros, a los que pueden acceder fácilmente.

En el conjunto del año 2012, se han distribuido a lo largo de toda la red de Centros más de 70.000 ejemplares, entre prensa, revistas y otras publicaciones periódicas.

Uso de ordenadores para acceso a internet.- Los Centros Sociales, entre otros servicios, ofrecen la posibilidad de acceder a Internet de forma gratuita a todos los ciudadanos que lo deseen. Con relación al año 2012, se ha registrado cerca de 80.000 empleos de dichos servicios, concentrándose la mayor parte de éstos en los Centros de Villa Magdalena, Pumarín, La Ería y Naranco:



Nº USUARIOS DE ORDENADOR EN CENTROS SOCIALES – 2012

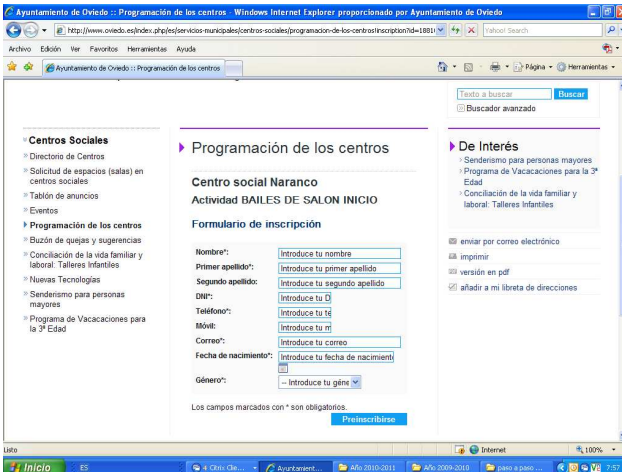
| | ENERO | FEBRERO | MARZO | ABRIL | MAYO | JUNIO | JULIO | AGOSTO | SEPTIEMBRE | OCTUBRE | NOVIEMBRE | DICIEMBRE | TOTAL |
|----------------------|-------|---------|-------|-------|-------|-------|-------|--------|------------|---------|-----------|-----------|--------|
| ANIEVES | | | | | | | | | | | | | |
| ARGAÑOSA | 258 | 292 | 303 | 301 | 276 | 251 | 186 | 273 | 258 | 278 | 375 | | 3.051 |
| CAMPOMANES | 361 | 407 | 503 | 434 | 332 | 179 | 184 | 263 | 236 | 308 | 335 | 265 | 3.807 |
| COLLOTO | 111 | 110 | 122 | 136 | 159 | 162 | 115 | 91 | 122 | 161 | 145 | 121 | 1.555 |
| CRISTO I | 278 | 292 | 340 | 291 | 328 | 330 | 238 | 209 | 187 | 269 | 311 | 269 | 3.342 |
| GUILLEN | 16 | 24 | 21 | 13 | 14 | 3 | 2 | 1 | 2 | 2 | 7 | 8 | 113 |
| LA ERIA | 343 | 198 | 347 | 314 | 521 | 411 | 217 | 127 | 143 | 267 | 275 | 207 | 3.370 |
| LA RIERA | 24 | 18 | 21 | 22 | 12 | 11 | 6 | 3 | 2 | 9 | 2 | 4 | 134 |
| LAS CALDAS | 9 | 5 | | 6 | 6 | 9 | 15 | | 11 | 7 | 18 | 18 | 104 |
| LAS CAMPAS | 207 | 152 | 161 | 191 | 175 | 203 | 166 | 142 | 201 | 242 | 161 | 109 | 2.110 |
| LA FLORIDA | 249 | 180 | 256 | 206 | 382 | 279 | 123 | 108 | 92 | 138 | 179 | 152 | 2.344 |
| MUÑOZ DEGRAIN | 328 | 343 | 263 | 204 | 284 | 240 | 230 | 228 | 193 | 282 | 285 | 248 | 3.128 |
| NARANCO | 611 | 624 | 685 | 727 | 776 | 645 | 440 | 437 | 465 | 554 | 422 | 460 | 6.846 |
| OLLONIEGO | 1 | 3 | 5 | 7 | | 4 | | | 1 | | | 1 | 22 |
| OTERO | 438 | 469 | 474 | 540 | 479 | 486 | 575 | 446 | 371 | 281 | 491 | 439 | 5.489 |
| PUMARIN | 782 | 902 | 772 | 776 | 816 | 685 | 630 | 689 | 635 | 886 | 857 | 553 | 8.983 |
| S. CLAUDIO | 42 | 27 | 22 | 45 | 42 | 47 | 138 | 108 | 69 | 71 | 48 | 37 | 696 |
| S. ESTEBAN | 13 | 9 | 9 | 9 | 11 | 6 | 3 | | 3 | 2 | 15 | 11 | 91 |
| SOGRANDIO | | 4 | 6 | 2 | 7 | 2 | 3 | 4 | | | 8 | | 36 |
| T. VEGUIN | 81 | 44 | 39 | 29 | 27 | 20 | 32 | 16 | 86 | 79 | 53 | 47 | 553 |
| TEATINOS I | 387 | 511 | 538 | 495 | 496 | 402 | 255 | 252 | 240 | 343 | 312 | 358 | 4.589 |
| TENDERINA | 95 | 106 | 101 | 93 | 151 | 58 | 77 | 119 | 125 | 134 | 156 | 124 | 1.339 |
| TRUBIA | 111 | 77 | 78 | 114 | 111 | 115 | 135 | 154 | 127 | 159 | | 59 | 1.240 |
| V. MAGDALENA | 2.002 | 2.096 | 2.260 | 1.870 | 1.959 | 1.970 | 1.764 | 1.688 | 1.481 | 1.897 | 2.163 | 1.938 | 23.088 |
| VALLOBIN I | 6 | 3 | 4 | 6 | 3 | 4 | 5 | 12 | 6 | 12 | 14 | 10 | 85 |
| VENTANIELLES | 206 | 197 | 164 | 148 | 155 | 119 | 117 | 131 | 97 | 138 | 144 | 83 | 1.699 |
| VETUSTA | 6 | 11 | 13 | 11 | 14 | 6 | | 25 | | 1 | 12 | 7 | 106 |
| TOTAL | 6.965 | 7.104 | 7.507 | 6.990 | 7.536 | 6.647 | 5.656 | 5.526 | 5.153 | 6.520 | 6.788 | 5.528 | 77.920 |

8. Tramitación Digital en los Centros Sociales y Perfil de Usuarios

A lo largo del pasado año 2012 se ha incorporado una nueva plataforma de trabajo, mediante la informatización de los procedimientos habituales de los Centros Sociales. Con ello, y hasta este momento viene utilizándose una aplicación informática que permite el acceso, intercambio y grabación de datos bajo una única fuente de datos gestionada desde la Concejalía de Centros Sociales.

Este programa integra y vincula datos procedentes de diferentes procesos típicos en la animación sociocultural de un Centro, resulta absolutamente interactivo (permite almacenar y localizar ágilmente la información), y su diseño permite incorporar tareas de muy diversa naturaleza, algunas de ellas todavía no disponibles.

A lo largo de este año 2012 se ha implantado la tramitación de solicitudes de actividades a través de la página oficial del Ayuntamiento de Oviedo: www.oviedo.es



The screenshot shows a web browser window with the URL [http://www.oviedo.es/index.php?c=servicios_municipales\[centros_sociales\]programacion-de-los-centros\[inscripcion\]id=1180](http://www.oviedo.es/index.php?c=servicios_municipales[centros_sociales]programacion-de-los-centros[inscripcion]id=1180). The page title is 'Ayuntamiento de Oviedo :: Programación de los centros'. The main content area is titled 'Programación de los centros' and 'Centro social Naranco'. Below this, there is a section for 'Actividad BAILES DE SALON INICIO' and a 'Formulario de inscripción'. The form includes fields for: Nombre*, Primer apellido*, Segundo apellido*, DNI*, Teléfono*, Móvil*, Correo*, Fecha de nacimiento*, and Género*. A 'Preinscribirse' button is at the bottom of the form. On the right side, there is a 'De Interés' section with links to 'Senderismo para personas mayores', 'Programa de Vacaciones para la 3ª Edad', and 'Conciliación de la vida familiar y laboral: Talleres Infantiles'. There are also options to 'enviar por correo electrónico', 'imprimir', 'versión en pdf', and 'añadir a mi libreta de direcciones'.

Con este paso, se avanza en lo que ya se conoce como administración digital plena, donde los procesos acortan sus tiempos, desaparece el papel, y se posibilita al ciudadano cualquier tramitación sin la exigencia presencial.

Balance de tramitación digital desarrollada durante 2012:

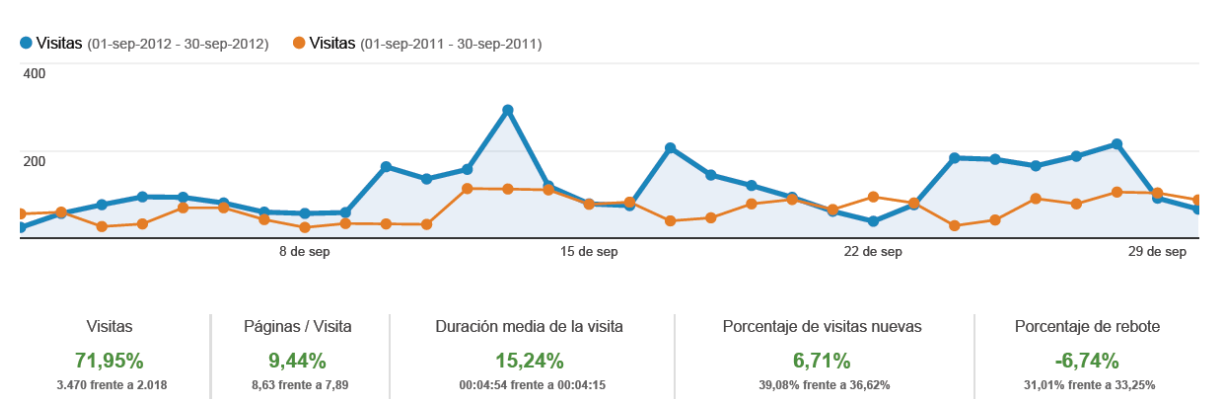
Solicitudes tramitadas:

- enero-junio: 75
- septiembre 687
- septiembre (actividades de pago): 135

8.092 Personas solicitantes incluidas en la base (enero 2013)

5.853 Personas participantes en la base (enero 2013)

En cuanto a la progresiva incorporación de nuevos participantes por la vía electrónica, cabe destacar el fuerte incremento que se produce en el periodo de inscripciones durante el inicio de curso (septiembre, con 3.470 visitas totales), consolidando la tramitación on line como una alternativa cada vez más presente dentro de las personas que solicitan talleres en Centros Sociales.





9. Presupuesto

| COSTE ECONOMICO | |
|--|-----------------------|
| Mantenimiento de edificios y otras construcciones | 40.975,71 € |
| Gastos derivados de Comunidades de propietarios | 24.256,79 € |
| Arrendamiento de locales | 83.065,08 € |
| Publicaciones (prensa) | 69.645,45 € |
| Publicidad y propaganda | 719,80 € |
| Transportes | 330,64 € |
| Gastos diversos | 20.189,18 € |
| Estudio y Trabajos técnicos (Animadores, monitores...) | 490.022,84 € |
| Convenio Cruz Roja Participación y Animación | 35.836,13 € |
| Gastos de Personal | 727.742,45 € |
| TOTAL | 1.492.784,07 € |

Fdo. Aitor Sarrías Adalid.
Técnico de Centros Sociales.

Conforme:

Fdo. Juan Manuel Siñeriz Fernández.

El Jefe de Servicio.

Vº.Bº

Fdo. Silvia Junco Martínez.
Concejal de Gobierno de Centros Sociales

CENTROS DE ESTUDIO

10. Listado de equipamientos y memoria de asistencia

Los Centros de Estudio son espacios habilitados para aquellos estudiantes, fundamentalmente universitarios, y otra población adulta, (opositores, mir, postgraduados...), interesados en la preparación de exámenes, ejercicios, etc., que requieren de un ambiente de concentración en condiciones adecuadas (mobiliario, iluminación, aislamiento acústico...). También a estos Centros tienen acceso todos los ciudadanos interesados por la lectura y la elaboración de trabajos relacionados con los estudios.

Uno de los componentes más significativo es la universalidad del acceso a los Centros, permitiendo así la libre disposición de estos espacios frente a otras instalaciones educativas o equipamientos de naturaleza privada. De esta forma se completa con las propias salas de trabajo y las que ya cuenta la Red de Bibliotecas Municipales y la red de Centros Sociales.

Los Centros de Estudio disponen de sus propias Normas de Funcionamiento que figuran expresamente para todos los usuarios que deseen acceder a este servicio.

Los horarios de apertura son de lunes a viernes de 9,00 a 14,00, y de 16,00 a 21,00 horas; los sábados de 11,00 a 14,00 y de 16,00 a 21,00 horas.

Ampliación de horario.- En las épocas de exámenes -14 de enero / 15 de febrero, así como de 26 de mayo a 15 de julio- se amplía el horario de 9 a las 1 de la madrugada.

RELACIÓN DE CENTROS DE ESTUDIO EN FUNCIONAMIENTO

| CENTRO | DIRECCION |
|---------------------------------|---------------------------------|
| DOLORES MEDIO | Alcalde García Conde, s/n |
| VETUSTA | Calle Miguel Indurain, s/n |
| SANTULLANO | Avda. Fernández Ladreda, 48 |
| COLLOTO | Luis Suárez Ximielga, 4 |
| LA CORREDORIA | José Requejo, 16 |
| LA FLORIDA | Paseo de la Florida, s/n |
| LA ERÍA | Bajos del Nuevo Carlos Tartiere |
| CS EL CRISTO II (sala estudios) | Burriana, 11 |

Centro Social y Centro de Estudios La Ería



C/ Bajos del Nuevo Carlos Tartiere
Tfno: 984 273096
Puestos de estudio: 140

Centro de Estudios Colloto

C/ Luis Suárez Ximielga, 4
Tfno. 984 287082
Puestos de estudio: 48

Centro de Estudios Santullano



C/ Avda. Fernández Ladreda, 48
Tfno: 984 083748
Puestos de estudio: 100



C/ Miguel Indurain, s/n
Tfno. 984083766
Puestos de estudio: 152

Centro de Estudios Vetusta



Sala Estudio Centro El Cristo II



C/ Burriana, 11
Tfno. 984 287087
Puestos de estudio: 30

Centro de Estudios La Florida



C/ Paseo de La Florida, s/n
Tfno. 984 287046
Puestos de estudio: 178

Centro Juvenil y de Estudios La Corredoria

C/ José Requejo, 16
Tfno. 984 282523
Puestos de estudio: 70



INDICADORES DE ASISTENCIA DE LOS CENTROS DE ESTUDIO

| OCUPACIÓN MEDIA ANUAL | TOTAL | PUESTOS | MEDIA |
|-----------------------|----------------|------------|--------------|
| COLLOTO | 13.012 | 48 | 271,1 |
| CAMPOMANES * | 15.601 | 50 | 312,0 |
| TENDERINA * | 810 | 25 | 32,4 |
| LA FLORIDA | 51.615 | 178 | 290,0 |
| DOLORES MEDIO | 35.318 | 73 | 483,8 |
| SANTULLANO | 46.657 | 102 | 457,4 |
| LA ERÍA | 41.032 | 140 | 293,1 |
| VETUSTA | 49.029 | 152 | 322,6 |
| LA CORREDORIA | 29.213 | 70 | 417,3 |
| CRISTO II* | 19.675 | 43 | 457,6 |
| TOTAL | 301.152 | 881 | 341,8 |

*Computando sólo el uso de puestos en periodos de ampliación

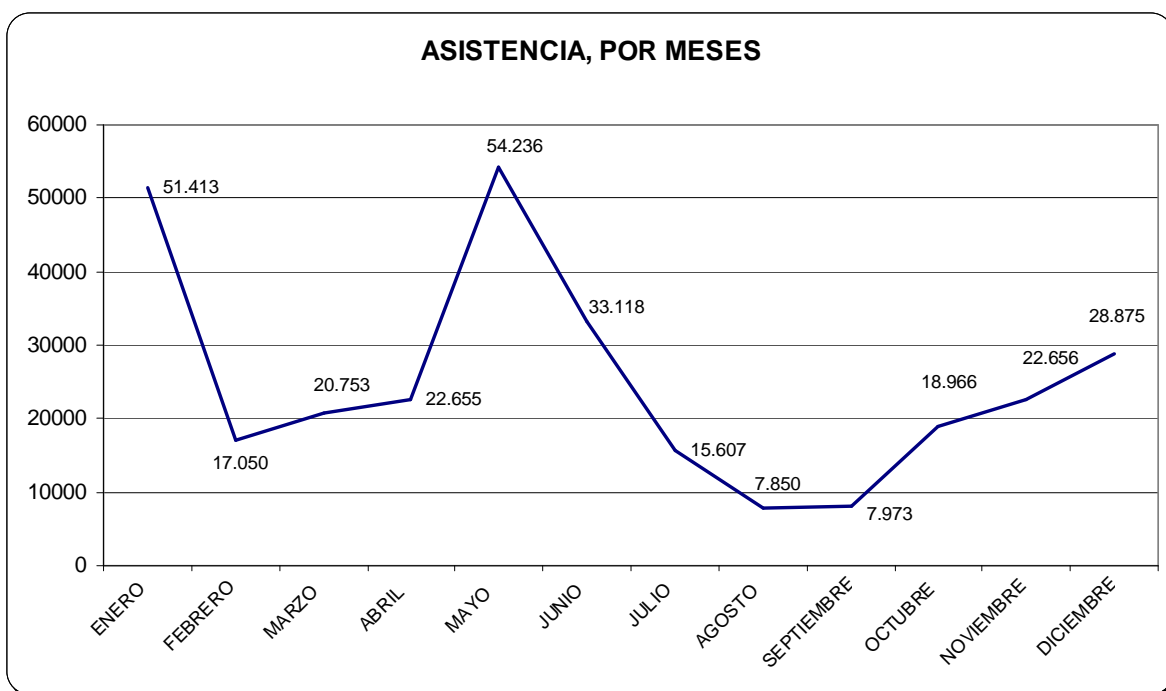
Cada puesto de estudio es rentabilizado, aproximadamente, en 341 ocasiones a lo largo del año. En el año 2012 se han registrado más de 301.000 accesos a la Red de Centros de Estudio. En función de la cobertura que ofrece cada Centro se observa una mayor intensidad de utilización de los equipamientos en Dolores Medio y Santullano. Respecto al área de Vallobín, la reciente inauguración del Centro de Estudios de La Florida supone la descongestión de usuarios habituales del Centro Social de Vallobín, que a partir de 2012 traslada los servicios de puestos de estudio al nuevo equipamiento, cuyo primer año de funcionamiento refleja un elevado volumen de estudiantes. Igualmente, el Centro Juvenil y de Estudios de la Corredoria ha aumentado la demanda, con respecto a sus dos primeros años de funcionamiento (2010-11).

USUARIOS DE LOS CENTROS DE ESTUDIO. AÑO 2012

| | COLLOTO | LA FLORIDA | D. MEDIO | SANTULLANO | VETUSTA | LA ERÍA |
|------------|---------|------------|----------|------------|---------|---------|
| ENERO | 1807 | 9076 | 4649 | 6206 | 9323 | 7813 |
| FEBRERO | 847 | 2625 | 1992 | 3389 | 1788 | 2633 |
| MARZO | 954 | 3491 | 2631 | 4050 | 2457 | 2704 |
| ABRIL | 993 | 4092 | 2885 | 3846 | 3000 | 3391 |
| MAYO | 1996 | 10315 | 5769 | 5778 | 11378 | 8539 |
| JUNIO | 1536 | 7467 | 851 | 5220 | 7660 | 4003 |
| JULIO | 744 | 2339 | 2109 | 2423 | 2901 | 1547 |
| AGOSTO | 232 | 606 | 1716 | 1452 | 990 | 580 |
| SEPTIEMBRE | 324 | 693 | 1385 | 1704 | 901 | 601 |
| OCTUBRE | 830 | 3219 | 2912 | 3702 | 2062 | 2125 |
| NOVIEMBRE | 1162 | 2781 | 3485 | 4378 | 2253 | 3336 |
| DICIEMBRE | 1587 | 4911 | 4934 | 4509 | 4316 | 3760 |
| | 13012 | 51615 | 35318 | 46657 | 49029 | 41032 |

| | CAMPOMANES | LA CORREDORIA | CRISTO II | TENDERINA | TOTAL |
|------------|------------|---------------|-----------|-----------|--------|
| ENERO | 5666 | 4076 | 2797 | 0 | 51413 |
| FEBRERO | 507 | 1925 | 1344 | 0 | 17050 |
| MARZO | 820 | 2095 | 1551 | 88 | 20753 |
| ABRIL | 824 | 2085 | 1539 | 154 | 22655 |
| MAYO | 2213 | 4883 | 3365 | 184 | 54236 |
| JUNIO | 1125 | 3038 | 2218 | 113 | 33118 |
| JULIO | 667 | 1685 | 1192 | 30 | 15607 |
| AGOSTO | 506 | 1231 | 537 | 40 | 7850 |
| SEPTIEMBRE | 606 | 1077 | 682 | 83 | 7973 |
| OCTUBRE | 823 | 2106 | 1187 | 8 | 18966 |
| NOVIEMBRE | 925 | 2706 | 1630 | 54 | 22656 |
| DICIEMBRE | 919 | 2306 | 1633 | 56 | 28875 |
| | 15601 | 29213 | 19675 | 810 | 301152 |

Lógicamente, la mayor proporción de estudiantes hace uso intensivo de los puestos con las temporadas de exámenes, siendo el periodo de mayo el que más usuarios recoge, (un promedio de 6.026 ocupaciones / Centro este mes), seguido de enero. Entre los dos tramos se recogen cerca de 165.000 ocupaciones, más del 52% del total del año. La Ería y el Centro de Santullano son los más visitados por los estudiantes, que, entre ambos, suman casi la mitad del total de usuarios cuando hay exámenes. Considerando la cobertura real de estos tres periodos juntos (en este año un total de 100 días), la intensidad de uso durante las fechas de exámenes se traduce en más de 300 usuarios diarios en equipamientos como La Florida o Vetusta.

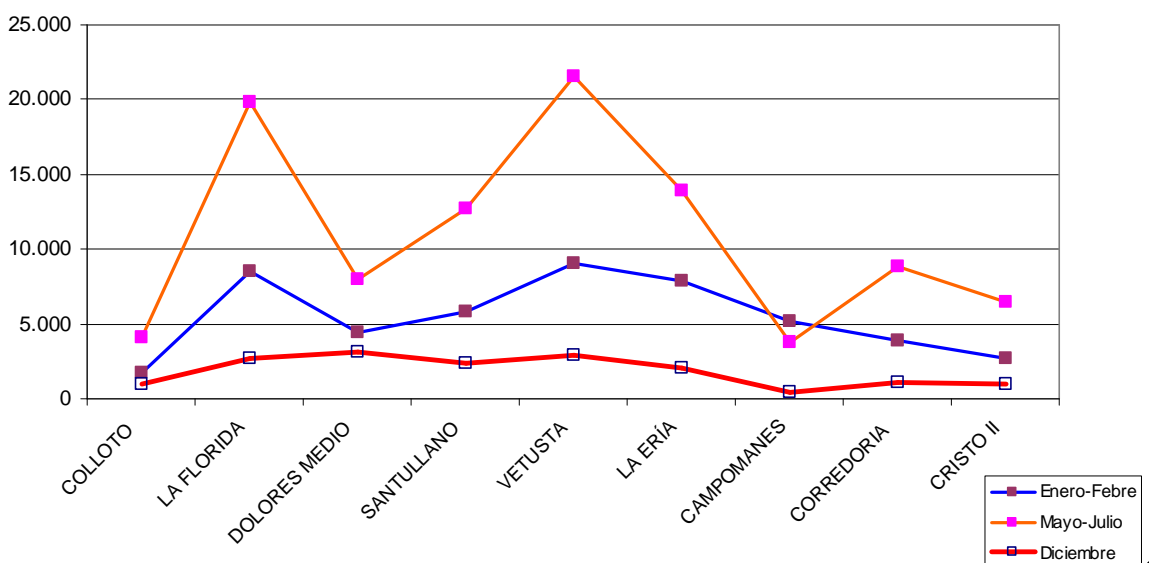




EVOLUCIÓN ASISTENCIA ACUMULADA (2010-12)



DISTRIBUCION ESTUDIANTES, SEGUN CENTRO Y PERIODO AMPLIACION



11. Presupuesto

| COSTE ECONOMICO | |
|--|--------------------|
| Contrato seguridad en Centros de Estudio | 48.406,09 € |
| TOTAL | 48.406,09 € |

Fdo. Aitor Sarrías Adalid.
Técnico de Centros Sociales.

Conforme:

Fdo. Juan Manuel Siñeriz Fernández.

El Jefe de Servicio.

Vº.Bº

Fdo. Inmaculada González Gómez
Concejal de Gobierno de Centros de Estudios

ANEXO



| | |
|---|-----|
| Anexo resumen datos Centros Sociales Urbanos | 95 |
| Anexo resumen datos Centros Sociales Rurales..... | 96 |
| Perfil y distribución de usuarios-Centro Social (Talleres con pre-inscripción)..... | 97 |
| Registro de entradas en los Centros Sociales | 100 |
| Resumen de actividad y detalle por Centro Social | 115 |



RESUMEN DATOS CENTROS SOCIALES URBANOS

| | |
|--|-------|
| Número total de cursos* y talleres* impartidos en Centros Sociales Urbanos | 1.038 |
| Media de cursos y talleres impartidos por Centro Social Urbano | 54,63 |
| Media de participantes en talleres y cursos por Centro Social Urbano | 12,61 |

| | |
|--|-------|
| Número Total de reuniones de asociaciones y colectivos | 395 |
| Total de participantes en reuniones de asociaciones y colectivos | 7.671 |

| | |
|--|-------|
| Número total de eventos festivos | 35 |
| Total de participantes en eventos festivos | 2.821 |



** Considerados al margen de su frecuencia mensual (generalmente trimestrales)*

RESUMEN DATOS CENTROS SOCIALES RURALES

Número total de cursos* y talleres* impartidos en Centros Sociales Rurales 462
Media de cursos y talleres impartidos por Centro Social Rural 13,59

Media de participantes en talleres y cursos por Centro Social Rural 9,76

Número Total de reuniones de asociaciones y colectivos 133
Total de participantes en reuniones de asociaciones y colectivos 2.750

Número total de eventos festivos 52
Total de participantes en eventos festivos 2.935



* Considerados al margen de su frecuencia mensual (generalmente trimestrales)

PERFIL Y DISTRIBUCIÓN DE USUARIOS-CENTRO SOCIALES

Los talleres municipales han recibido una participación global de **9.934** asistentes, procedente de **15.247** solicitudes, lo que supone la participación en un **86%** de las ocasiones en las que solicitan plaza (esto es, los talleres alcanzan una cobertura del 65% de la demanda).

DISTRIBUCIÓN PARTICIPACIÓN TOTAL EN ACTIVIDADES MUNICIPALES (2012)

| | Solicitantes | | | Participantes | | | Mujer | Grupo Edad |
|--------------|--------------|---------------|---------------|---------------|--------------|--------------|--------------|---------------|
| | Hombres | Mujeres | TOTAL | Hombres | Mujeres | TOTAL | | |
| EDAD | | | | | | | | |
| (6-12) | 562 | 846 | 1.408 | 500 | 763 | 1.263 | 60,4% | 12,7% |
| (13-18) | 8 | 21 | 29 | 6 | 18 | 24 | 75,0% | 0,2% |
| (19-30) | 60 | 505 | 565 | 29 | 213 | 242 | 88,0% | 2,4% |
| (31-45) | 193 | 1.405 | 1.598 | 111 | 690 | 801 | 86,1% | 8,1% |
| (46-65) | 570 | 6.139 | 6.709 | 348 | 3.872 | 4.220 | 91,8% | 42,5% |
| (+65) | 412 | 4.526 | 4.938 | 256 | 3.128 | 3.384 | 92,4% | 34,1% |
| TOTAL | 1.805 | 13.442 | 15.247 | 1.250 | 8.684 | 9.934 | 87,4% | 100,0% |

Número de solicitantes reales a las actividades..... 5.434,00

Número de participantes reales a las actividades..... 4.341,00

Los datos de **participación** (9.934) registrada a lo largo del año 2012 en talleres municipales con existencia de pre-inscripción previa, **proceden de 5.434 personas solicitantes y 4.341 personas usuarias participantes distintas (un 87% son mujeres)**. Cada **persona** participa, de promedio, **en 2,3 talleres municipales**; respecto a las



solicitudes, **cada persona se inscribe en 2,8 talleres**, por término medio. Este total de personas usuarias diferentes -solicitantes y participantes-, en función del Centro Social, presenta la siguiente distribución:

| | CENTRO | SOLICITUDES | PARTICIPANTES | % | | CENTRO | SOLICITUDES | PARTICIPANTES | % |
|----|--------------|-------------|---------------|--------|----|--------------|-------------|---------------|--------|
| 1 | ANIEVES | 55 | 51 | 92,7% | 26 | OLLONIEGO | 70 | 70 | 100,0% |
| 2 | ARGAÑOSA | 455 | 292 | 64,2% | 27 | OTERO | 219 | 185 | 84,5% |
| 3 | BRAÑES | 14 | 8 | 57,1% | 28 | PERLAVIA | 13 | 12 | 92,3% |
| 4 | CACES | 17 | 16 | 94,1% | 29 | PINTORIA | 16 | 13 | 81,3% |
| 5 | CAMPOMANES | 662 | 382 | 57,7% | 30 | PRIAÑES | 17 | 16 | 94,1% |
| 6 | COLLOTO | 209 | 190 | 90,9% | 31 | PUMARÍN | 435 | 302 | 69,4% |
| 7 | CRISTO I | 127 | 67 | 52,8% | 32 | SAN ANDRÉS | 23 | 20 | 87,0% |
| 8 | CRISTO II | 351 | 216 | 61,5% | 33 | SAN CLAUDIO | 57 | 51 | 89,5% |
| 9 | EL CORTIJO | 491 | 387 | 78,8% | 34 | SAN ESTEBAN | 48 | 44 | 91,7% |
| 10 | EL LLANO | 33 | 32 | 97,0% | 35 | SANTIANES | 12 | 12 | 100,0% |
| 11 | FARO | 14 | 12 | 85,7% | 36 | SOGRANDIO | 49 | 45 | 91,8% |
| 12 | GODOS | 10 | 10 | 100,0% | 37 | SOTO | 30 | 29 | 96,7% |
| 13 | G. LA FUERZA | 60 | 53 | 88,3% | 38 | PIEDRAMUELLE | 29 | 23 | 79,3% |
| 14 | LA ERÍA | 210 | 140 | 66,7% | 39 | TEATINOS I | 260 | 195 | 75,0% |
| 15 | LA MANJOYA | 29 | 21 | 72,4% | 40 | TENDERINA | 225 | 138 | 61,3% |
| 16 | LA MONXINA | 37 | 33 | 89,2% | 41 | TRUBIA | 137 | 130 | 94,9% |
| 17 | LA RIERA | 46 | 43 | 93,5% | 42 | T. AGÜERIA | 27 | 27 | 100,0% |
| 18 | LAS CALDAS | 32 | 32 | 100,0% | 43 | T. VEGUÍN | 54 | 52 | 96,3% |
| 19 | LAS CAMPAS | 77 | 62 | 80,5% | 44 | ULES | 36 | 29 | 80,6% |
| 20 | LAS CUESTAS | 22 | 18 | 81,8% | 45 | VALLOBÍN I | 73 | 70 | 95,9% |
| 21 | LATORES | 31 | 30 | 96,8% | 46 | VALLOBÍN II | 363 | 259 | 71,3% |
| 22 | MANZANEDA | 8 | 8 | 100,0% | 47 | VENTANIELLES | 236 | 178 | 75,4% |
| 23 | M. DEGRAIN | 309 | 182 | 58,9% | 48 | VETUSTA | 82 | 65 | 79,3% |
| 24 | NARANCO | 582 | 437 | 75,1% | 49 | V. MAGDALENA | 418 | 265 | 63,4% |
| 25 | OLIVARES | 35 | 26 | 74,3% | 50 | VILLAPEREZ | 31 | 29 | 93,5% |



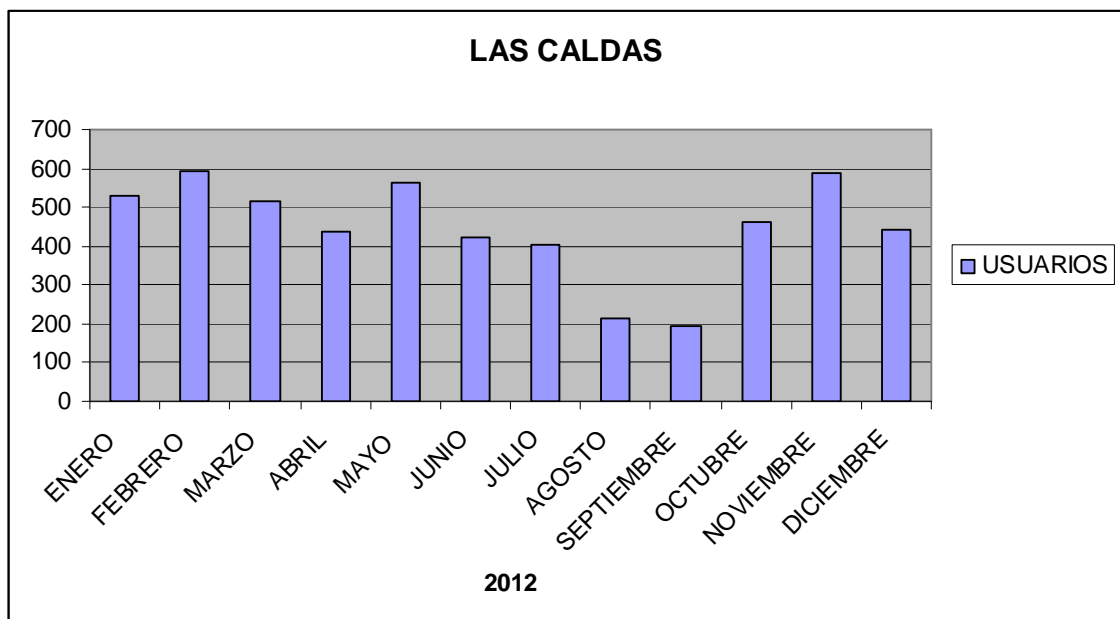
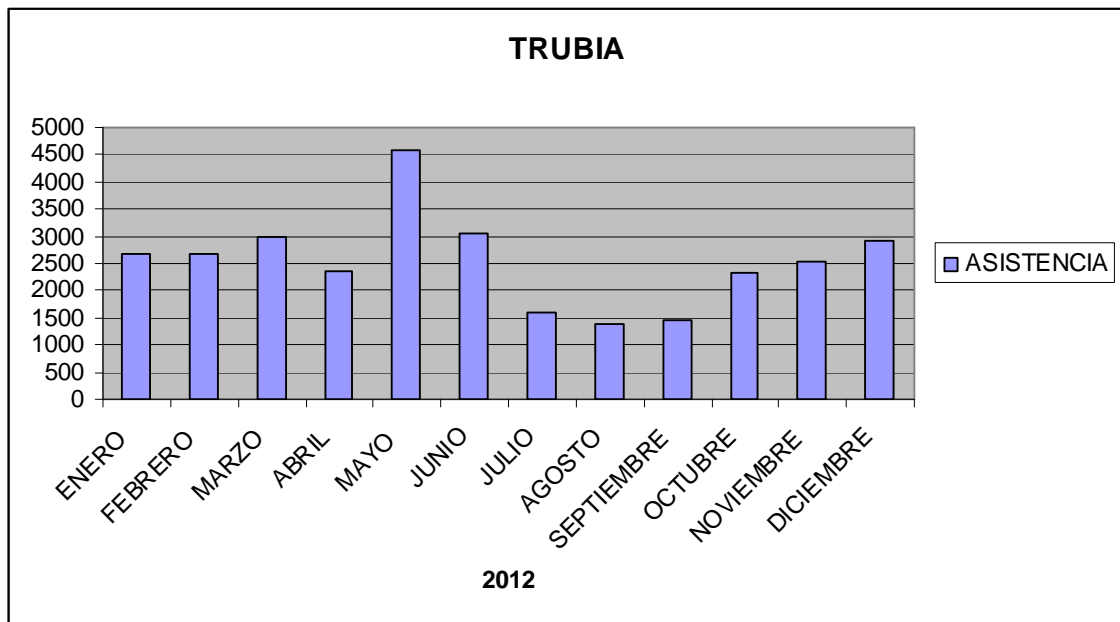
TOTAL

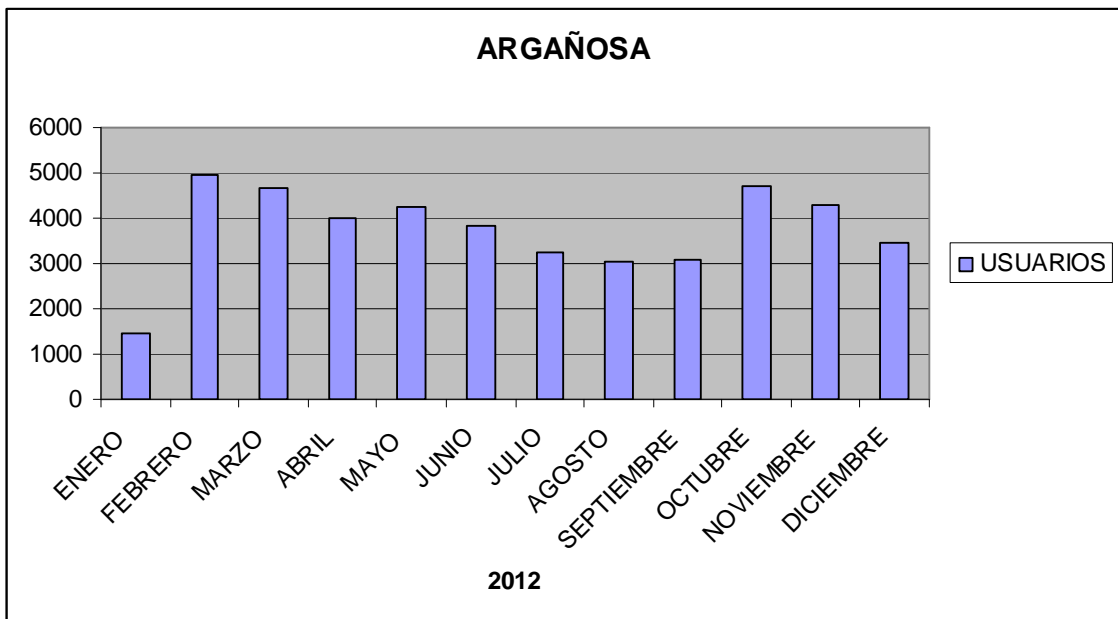
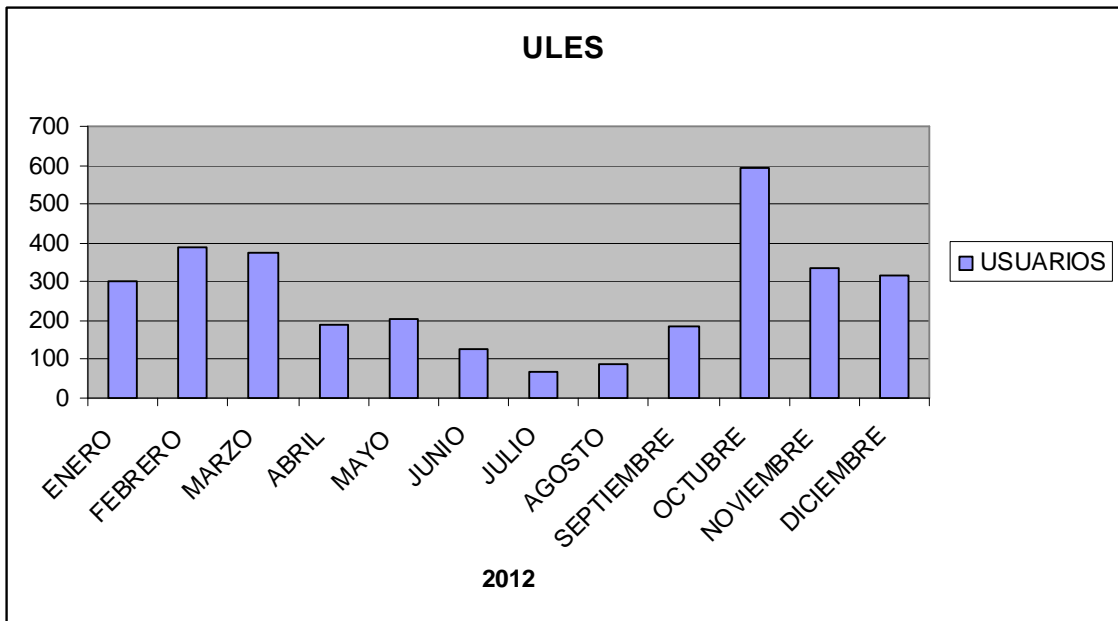
| | |
|----------------------------|-----------------------------|
| 6876 usuarios solicitantes | 5007 usuarios participantes |
|----------------------------|-----------------------------|

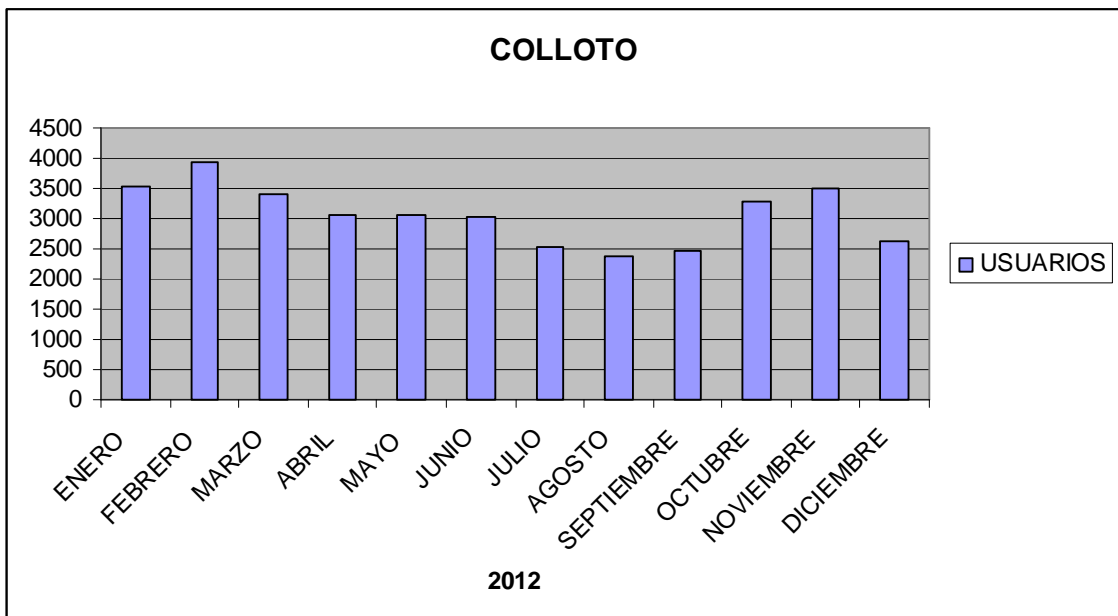
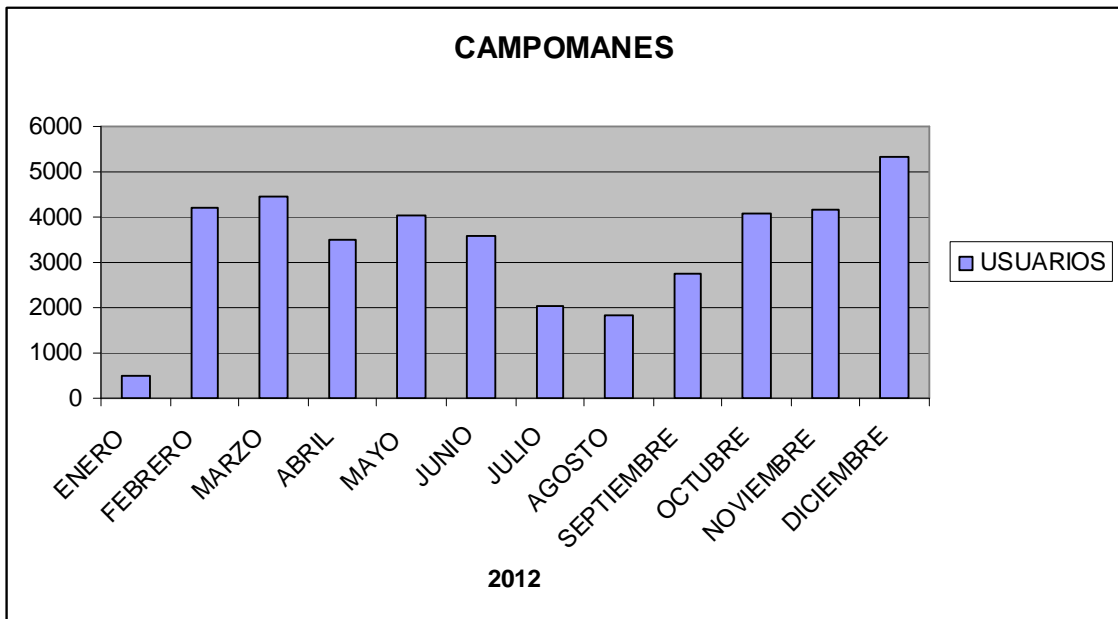
 72,9%
5007-4341= 666, lo que quiere decir que del total de usuarios participantes, en un **15,3% de los casos**, se **participa en más de un Centro**. Por otro lado, respecto de los solicitantes, 6876-5434=1074, en un 26% de los casos se solicita actividades en más de un Centro.

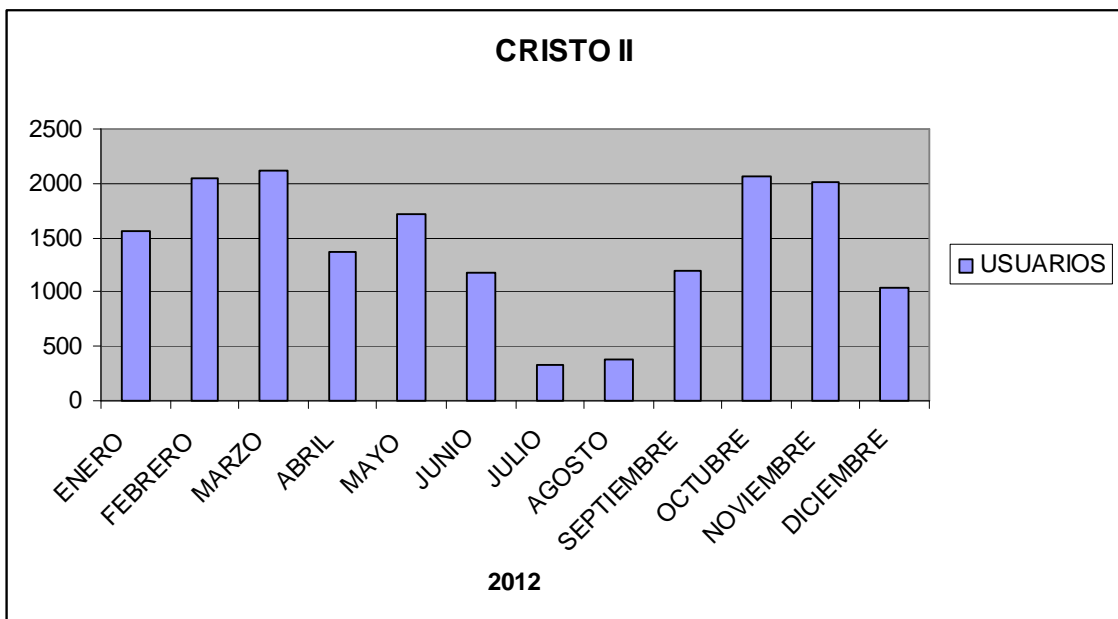
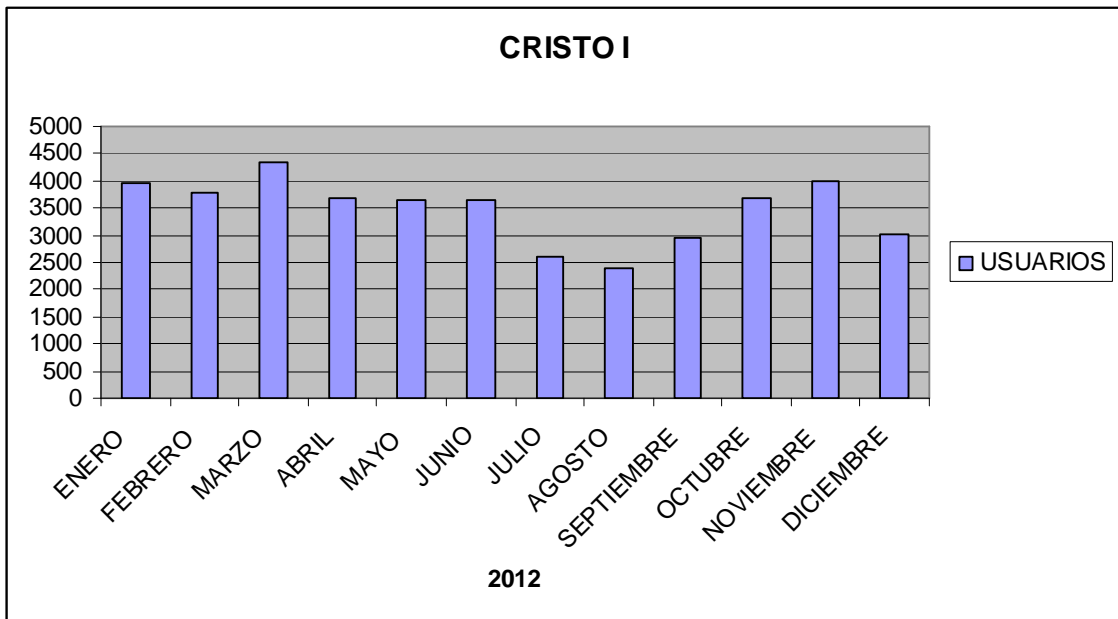


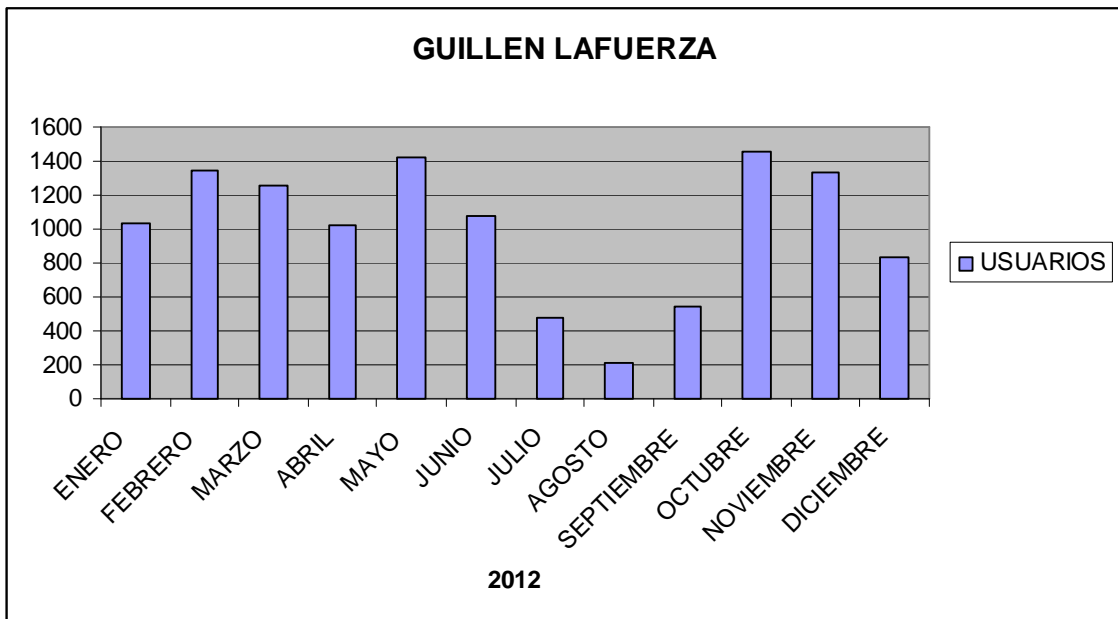
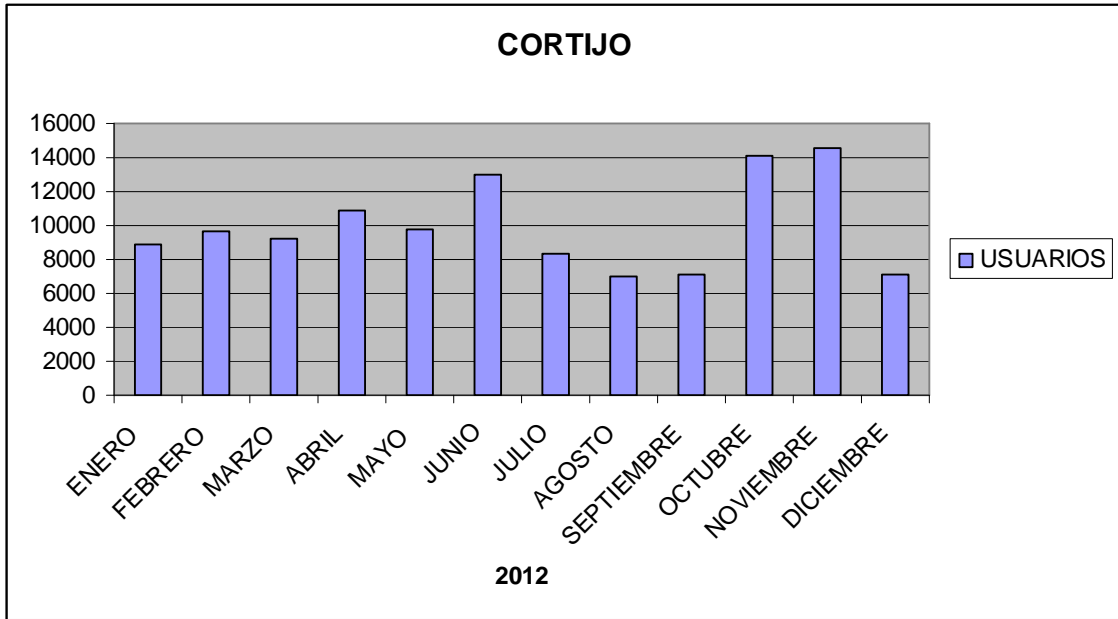
REGISTRO DE ENTRADAS EN LOS CENTROS SOCIALES

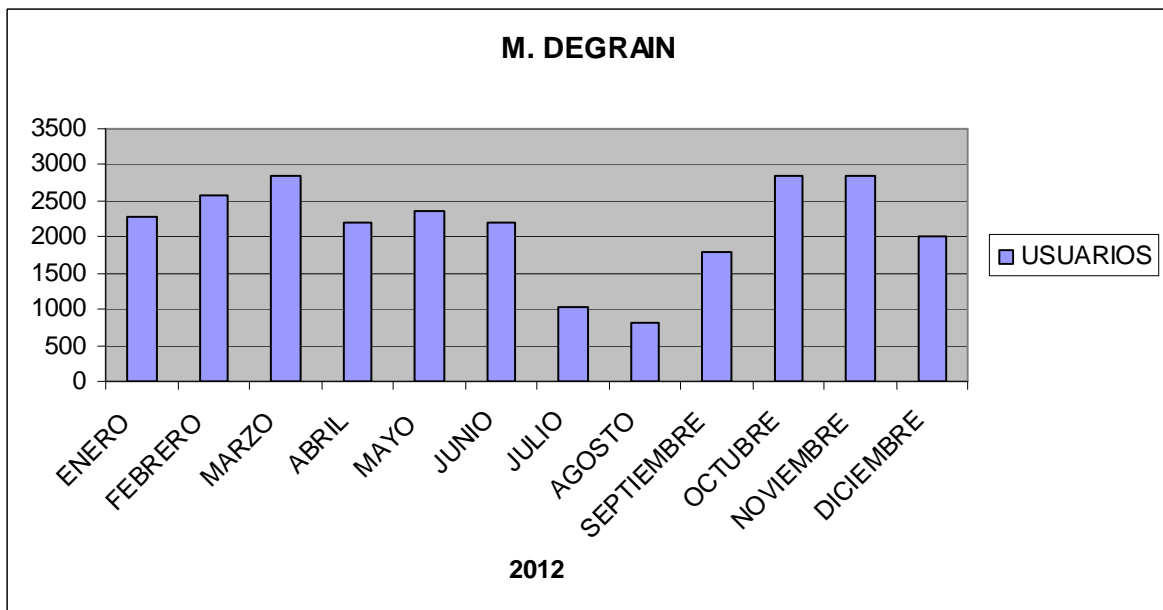
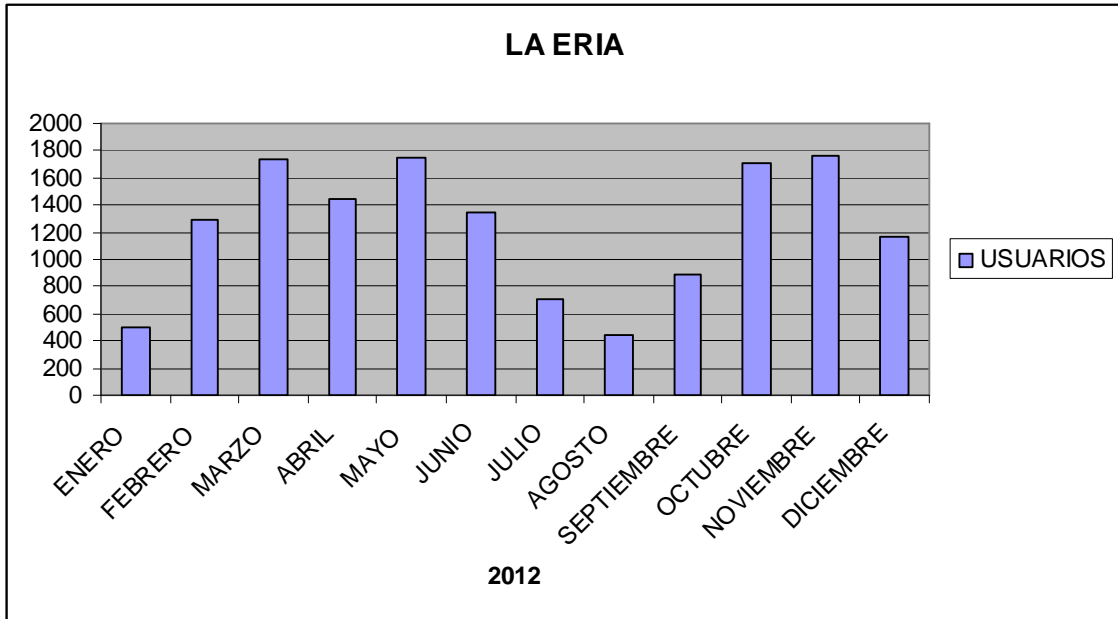


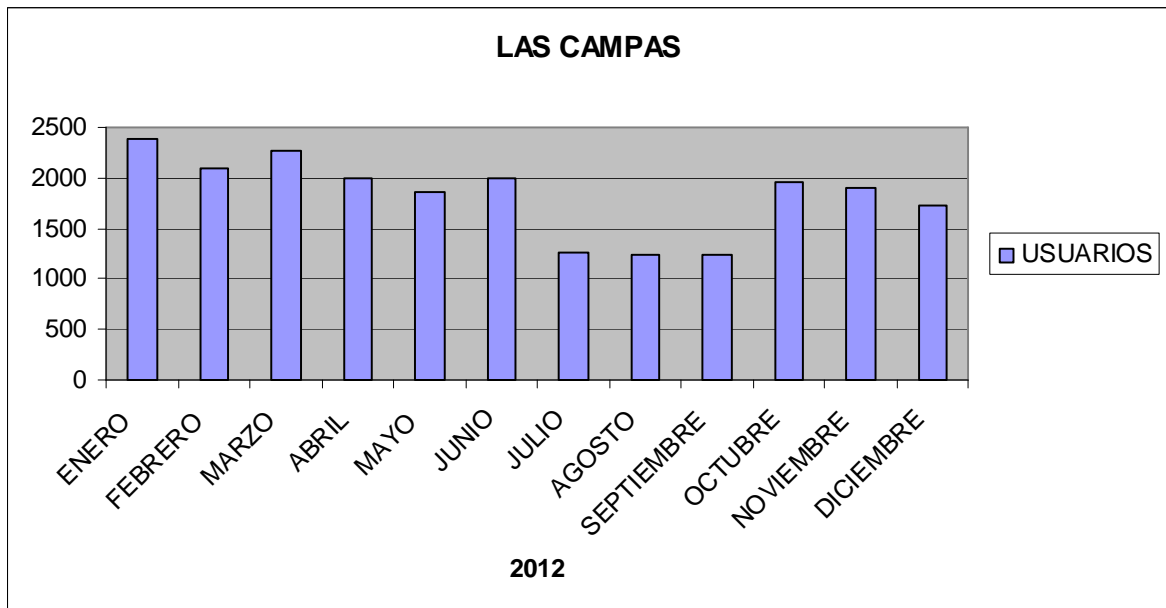
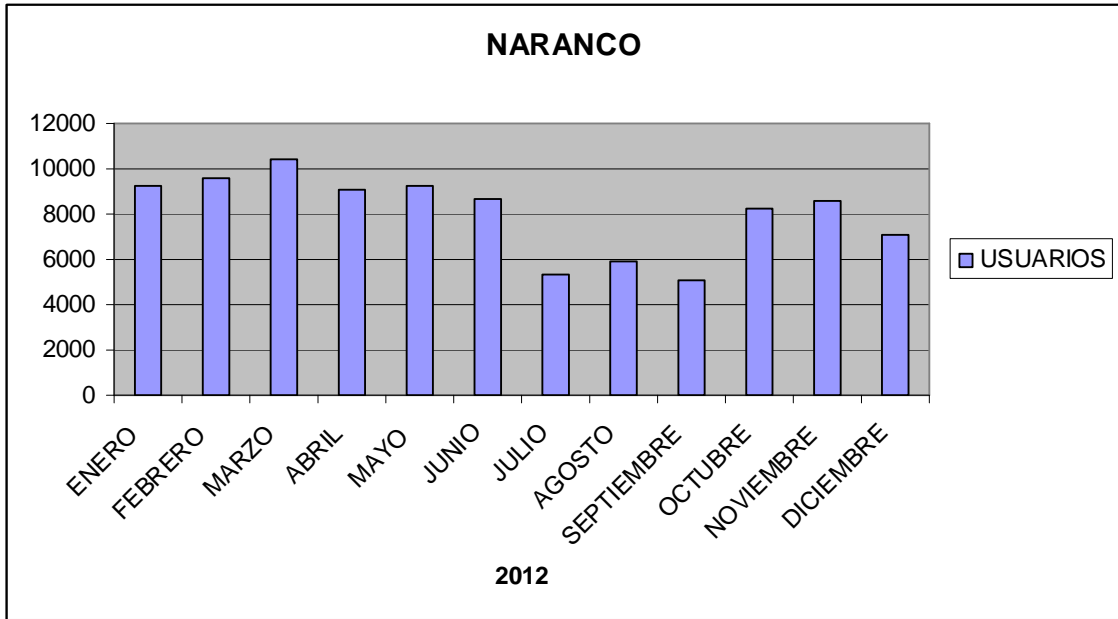


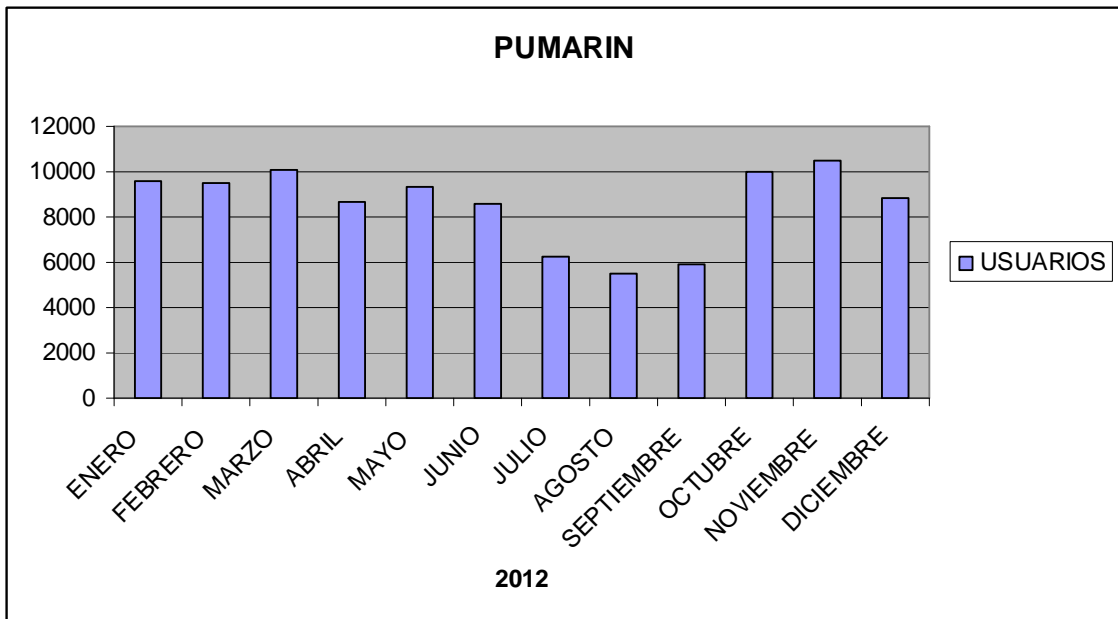
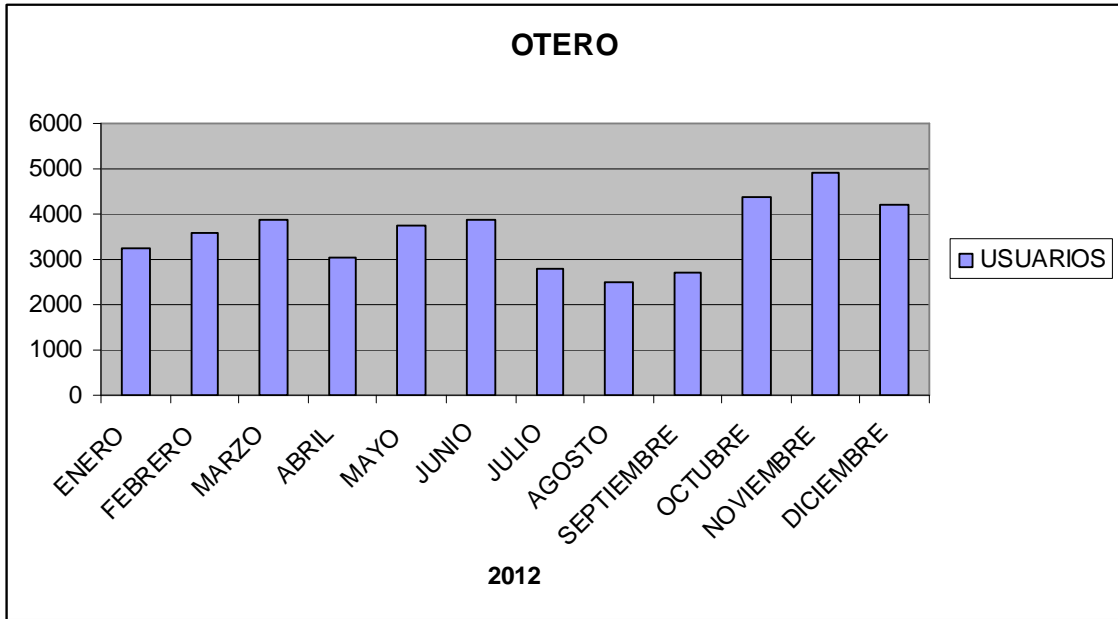


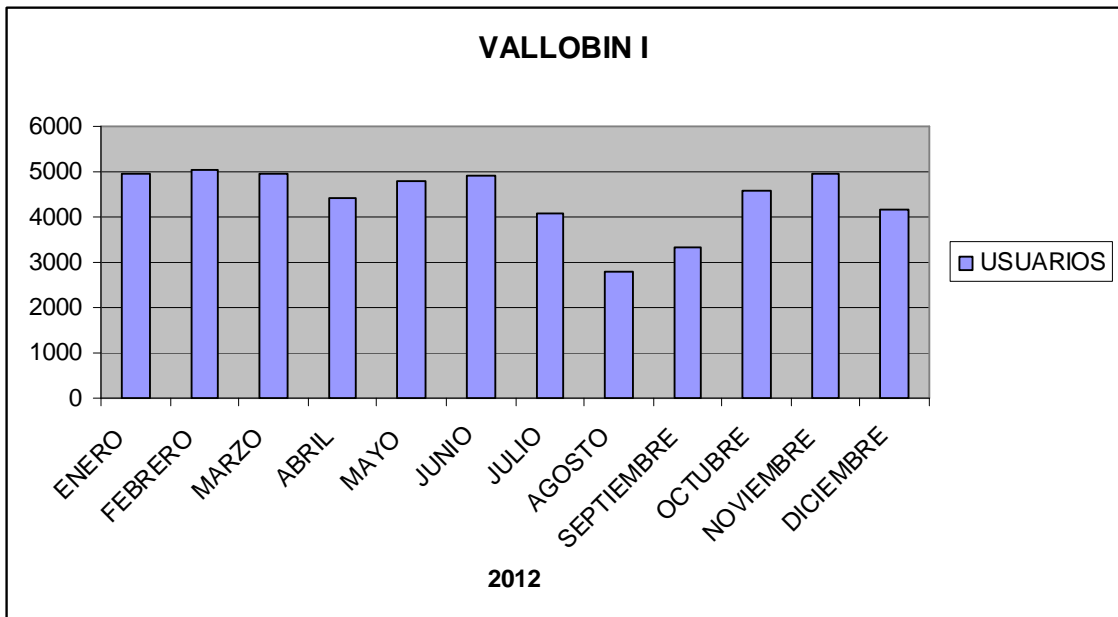
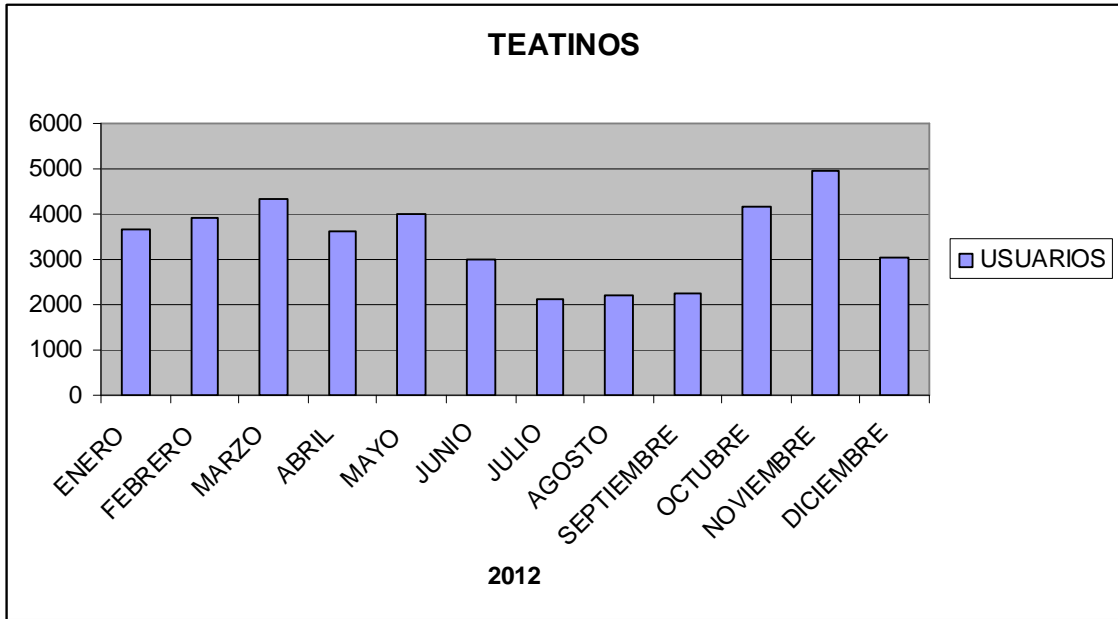


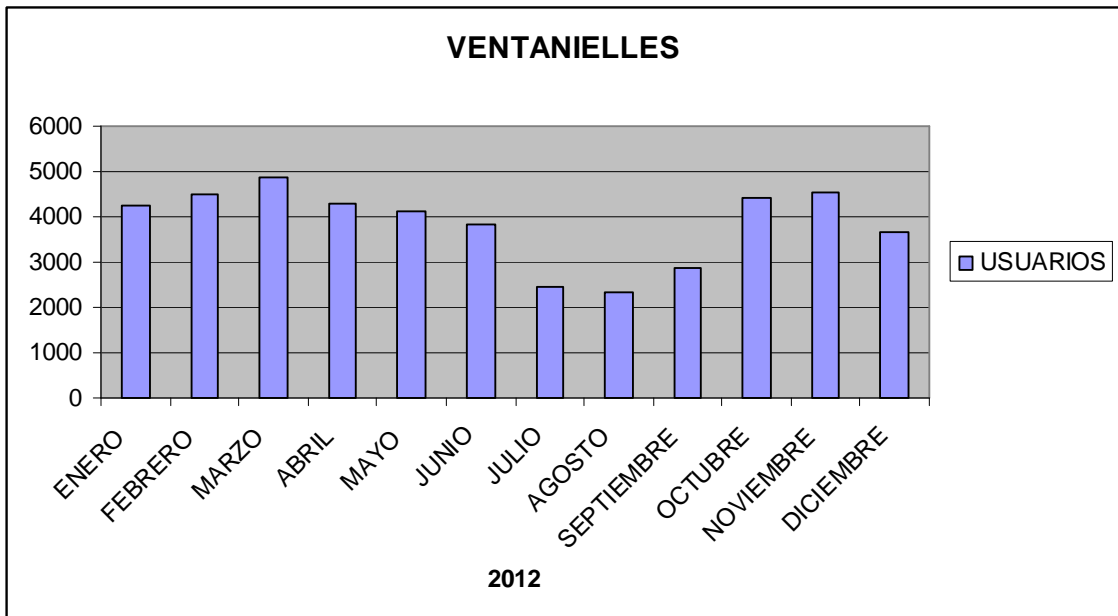
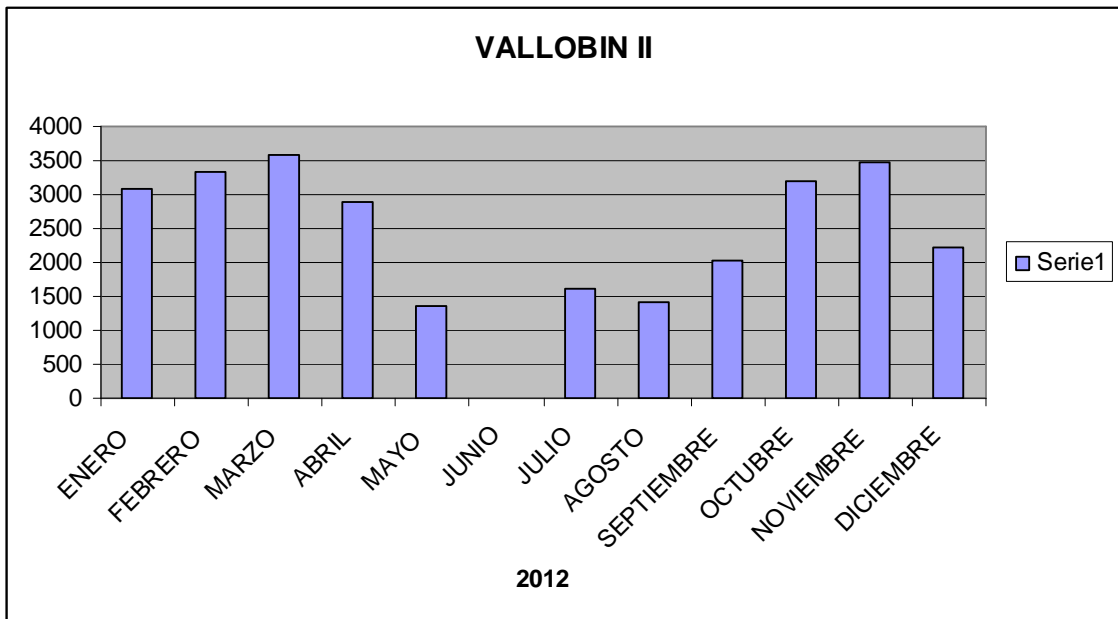


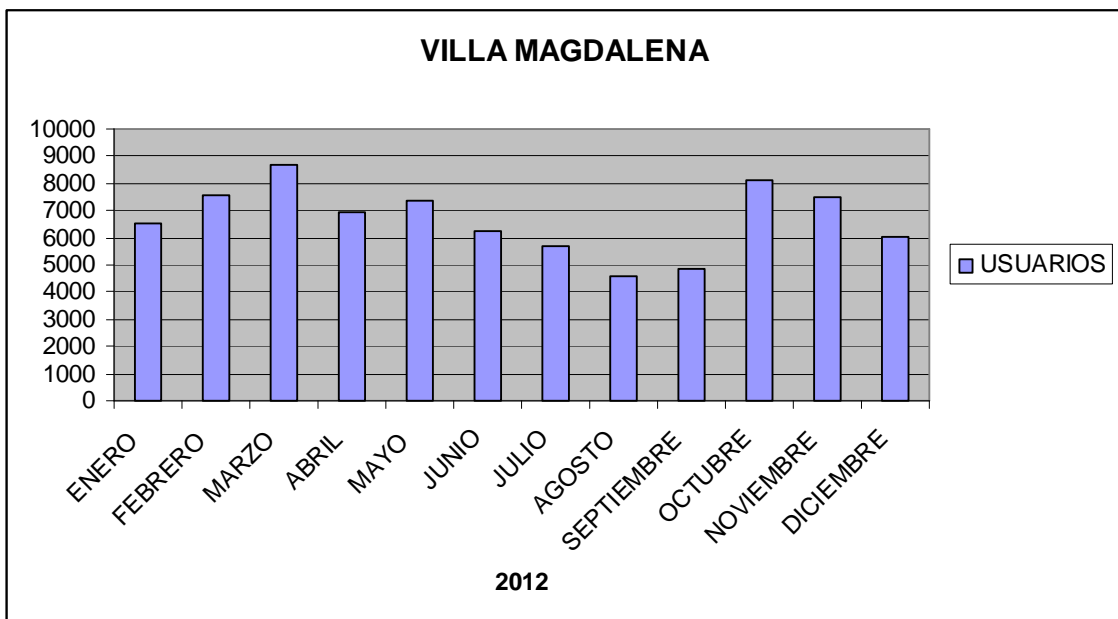
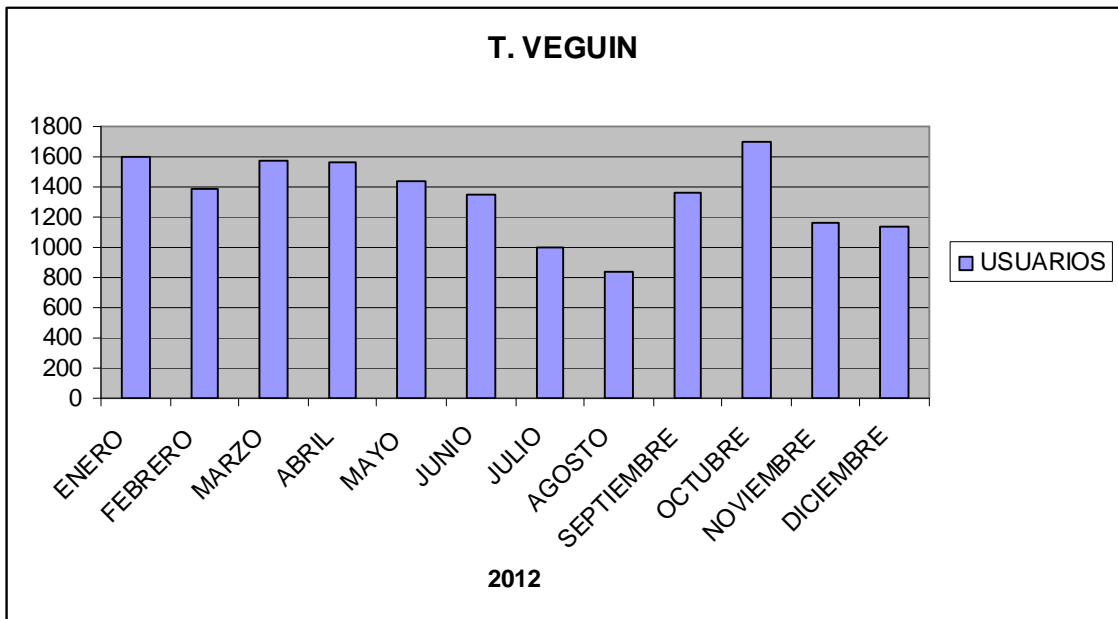


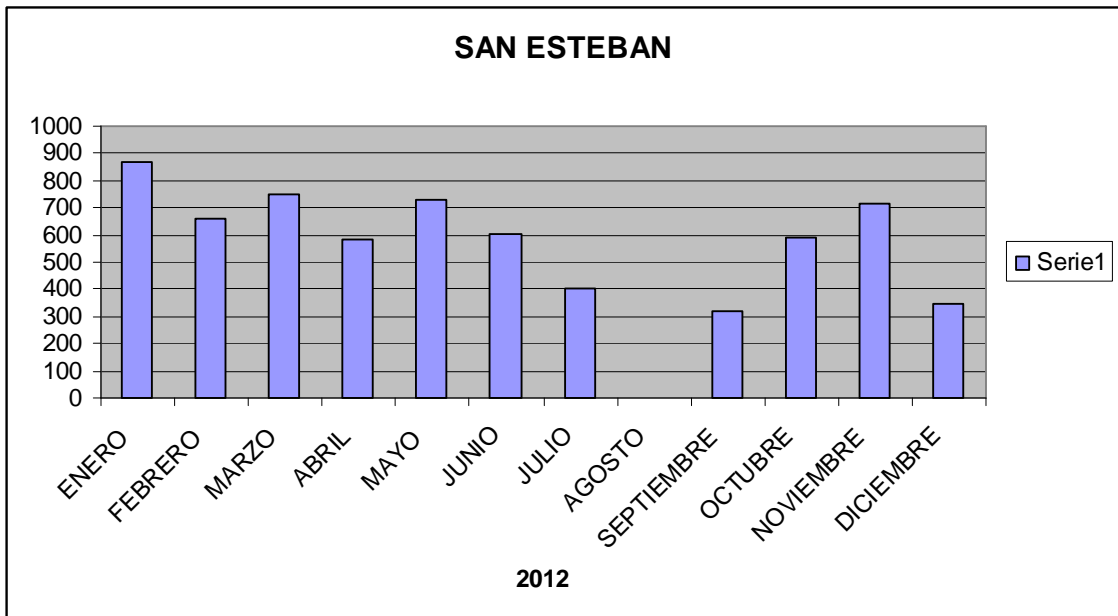
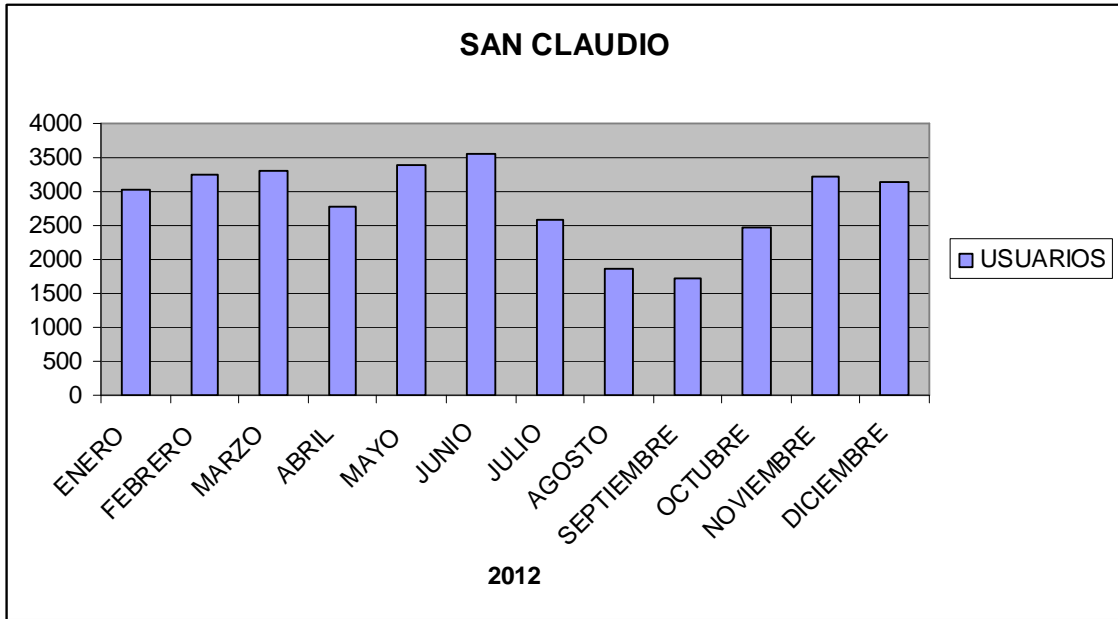


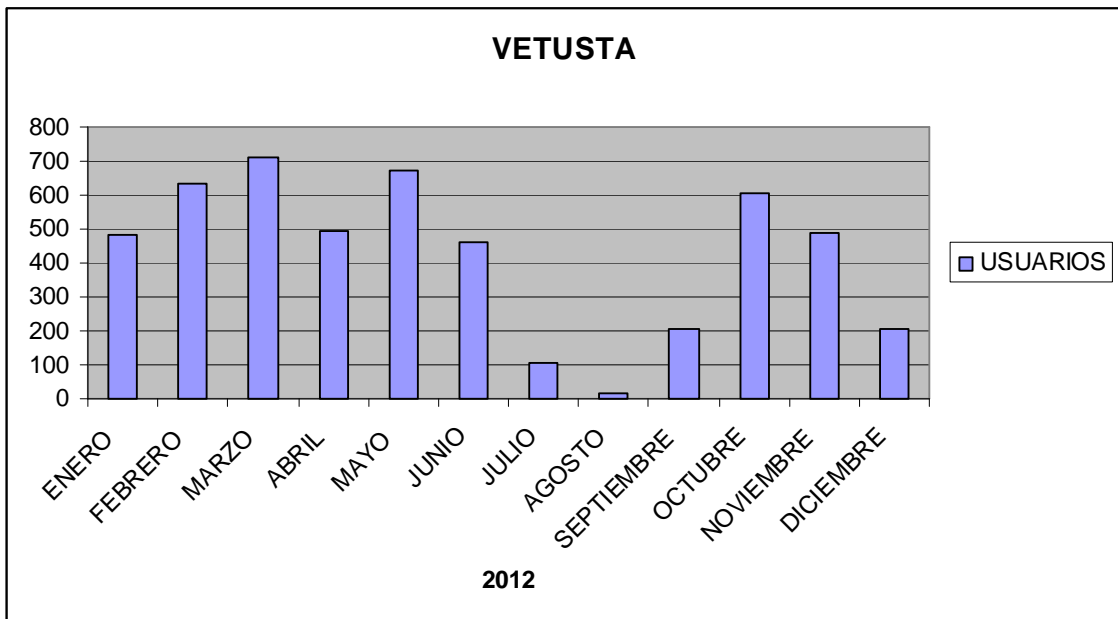
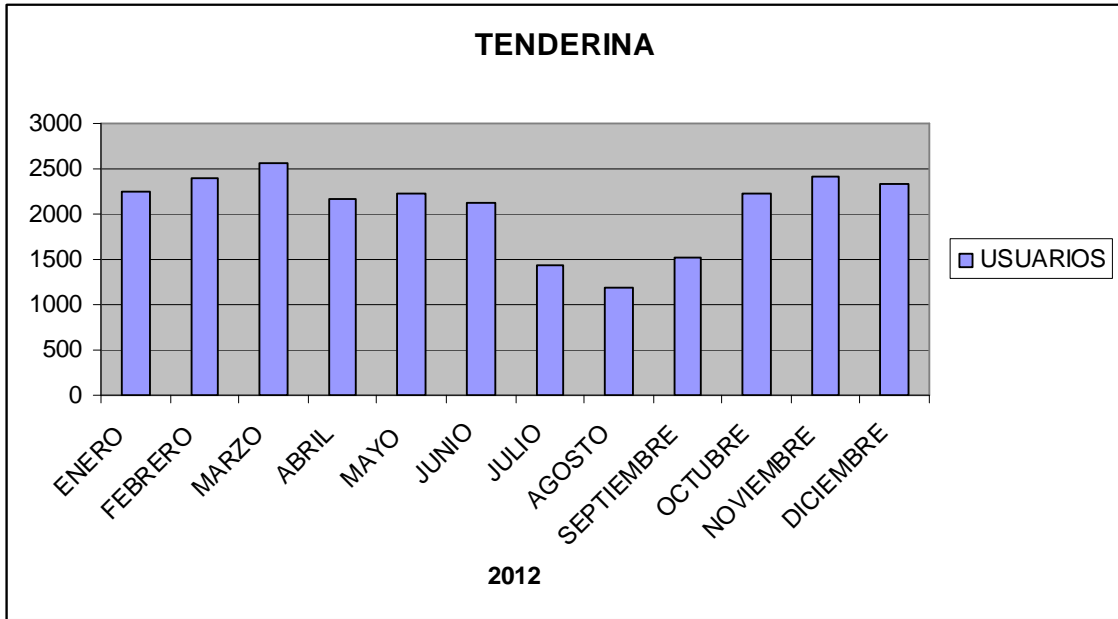


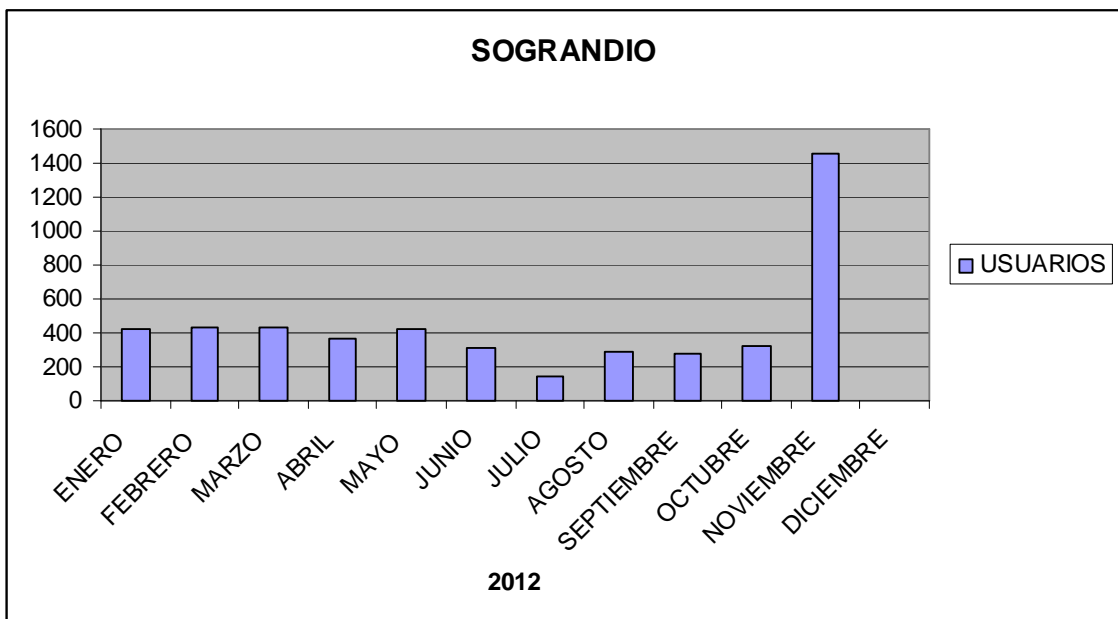
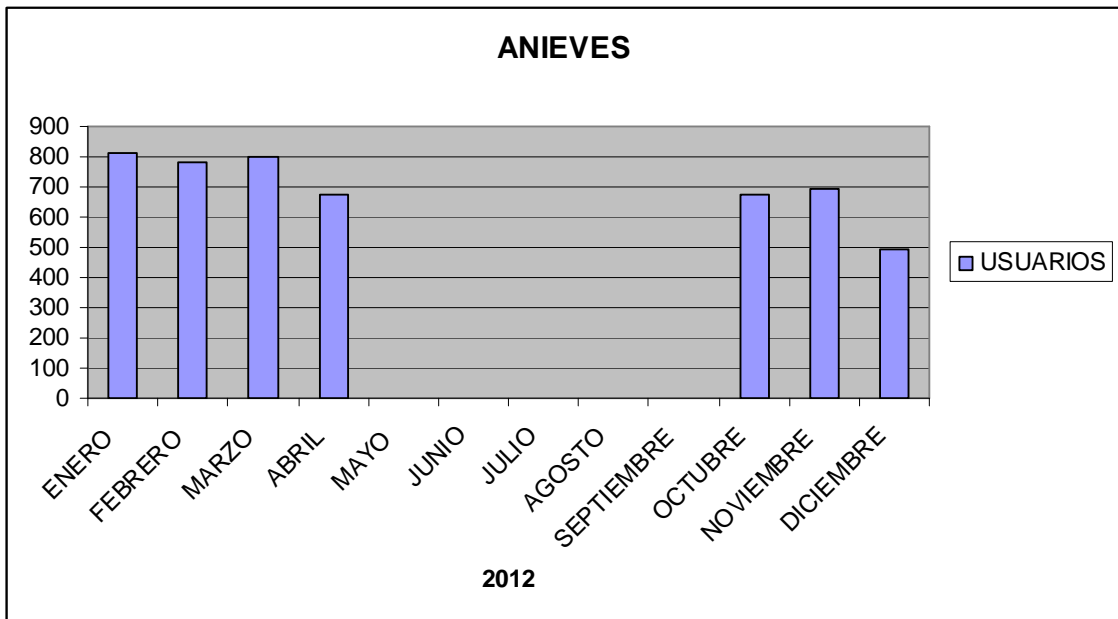


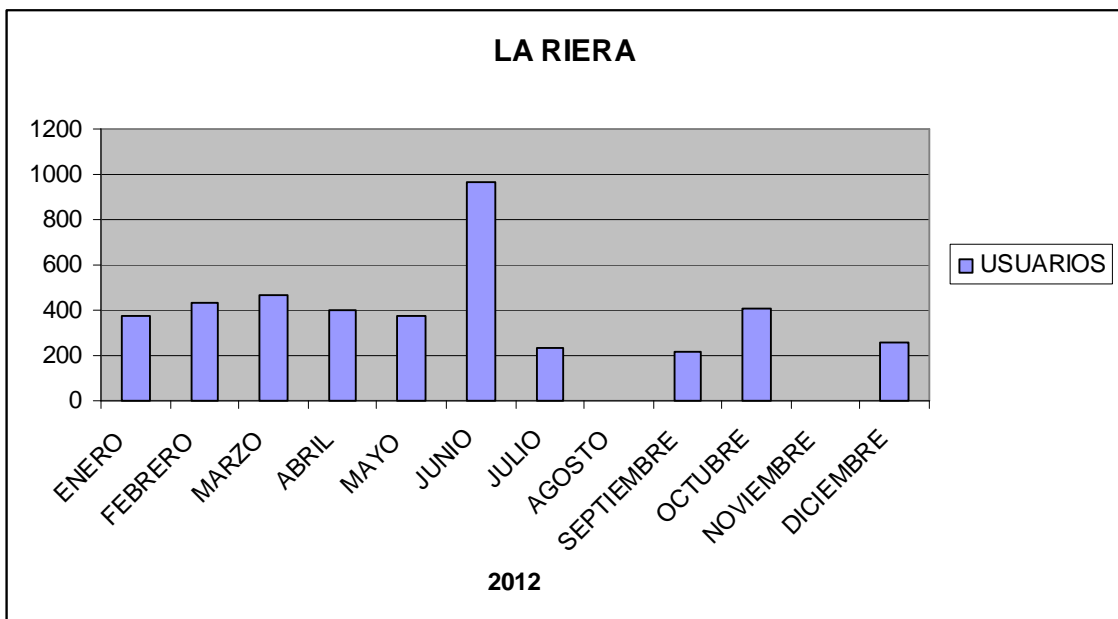
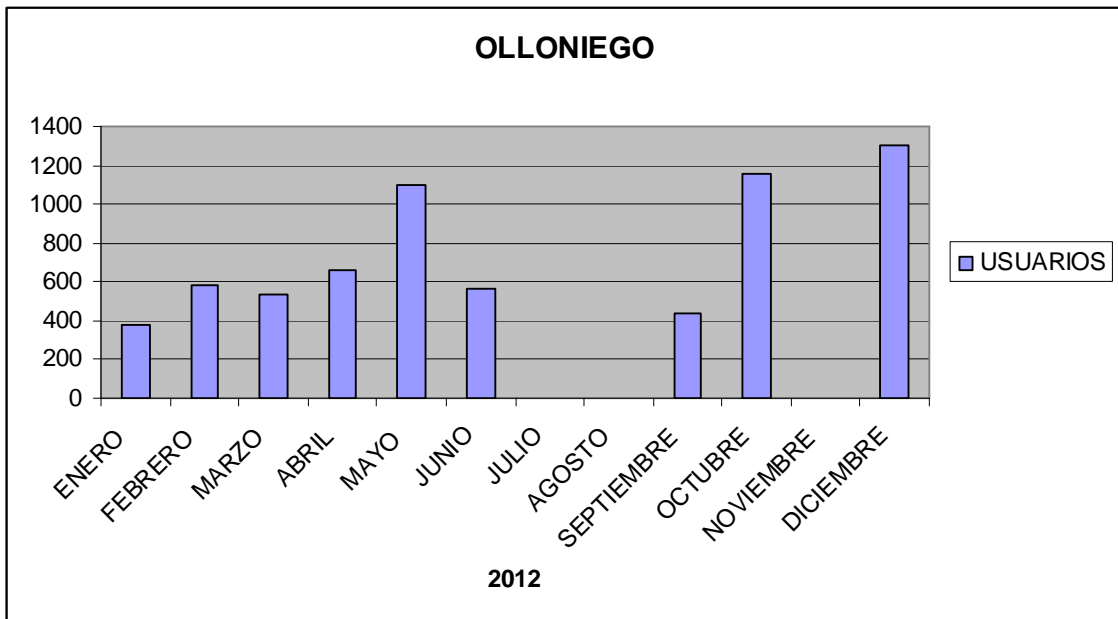














RESUMEN DE ACTIVIDAD Y DETALLE POR CENTRO SOCIAL

| | |
|-------------------------------------|-----|
| ➤ Anieves..... | 117 |
| ➤ Argañosa..... | 119 |
| ➤ Brañes..... | 126 |
| ➤ Caces..... | 131 |
| ➤ Campomanes..... | 136 |
| ➤ Coloto..... | 144 |
| ➤ Cristo I..... | 151 |
| ➤ Cristo II..... | 157 |
| ➤ El Cortijo..... | 164 |
| ➤ El Llano..... | 175 |
| ➤ Faro..... | 181 |
| ➤ Godos..... | 186 |
| ➤ Guillen Lafuerza..... | 191 |
| ➤ La Eria..... | 197 |
| ➤ La Florida..... | 203 |
| ➤ La Manjosa..... | 209 |
| ➤ La Monxina..... | 215 |
| ➤ La Riera..... | 220 |
| ➤ Las Caldas..... | 226 |
| ➤ Las Campas..... | 232 |
| ➤ Las Cuestas..... | 238 |
| ➤ Latores..... | 243 |
| ➤ Manzaneda..... | 249 |
| ➤ Muñoz Degrain..... | 254 |
| ➤ Naranco..... | 260 |
| ➤ Olivares..... | 270 |
| ➤ Olloniego..... | 275 |
| ➤ Otero..... | 282 |
| ➤ Perlavia..... | 290 |
| ➤ Pintoria..... | 295 |
| ➤ Priañes..... | 300 |
| ➤ Pumarín..... | 305 |
| ➤ San Andrés..... | 314 |
| ➤ San Claudio..... | 320 |
| ➤ San Esteban de las Cruces..... | 327 |
| ➤ Santa Marina de Piedramuelle..... | 333 |
| ➤ Santianes..... | 338 |
| ➤ Sograndio..... | 343 |
| ➤ Soto de Trubia..... | 350 |
| ➤ Santa Eulalia de Manzaneda..... | 355 |
| ➤ Teatinos I..... | 360 |
| ➤ Tenderina..... | 368 |
| ➤ Trubia..... | 375 |
| ➤ Tudela Agüeria..... | 383 |
| ➤ Tudela Veguín..... | 389 |
| ➤ Ules..... | 402 |
| ➤ Vallobin I..... | 403 |
| ➤ Vallobin II..... | 409 |
| ➤ Ventanielles..... | 415 |
| ➤ Vetusta..... | 423 |
| ➤ Villa Magdalena..... | 429 |
| ➤ Villapérez..... | 436 |



NOTA.

Las lecturas personalizadas para cada Centro Social se inician con una memoria resumida con las actividades del Centro, las entidades organizadoras y la asistencia registrada.

La memoria aporta indicadores de actividad sobre las actividades municipales, analizando el perfil de asistencia, inscripción, cobertura (respecto a solicitudes recibidas) y aprovechamiento de las actividades. Se incluye un gráfico que compara la capacidad máxima (según plazas admisibles) de cada tipo de actividad, con la media de asistencia recogida en el año.

A esta información se suman los datos referentes al número de usuarios (personas diferentes) que han participado en aquellas actividades municipales con existencia de preinscripción previa (generalmente talleres); datos que se encuentran incluidos en el comienzo de este Anexo.

El conocimiento de estos datos resulta posible a partir de la informatización efectuada de las solicitudes de uso de espacios en centros sociales, por un lado, y de la producción sociocultural aportada por parte municipal, por otro.

ANIEVES año 2012
Informe 1



Taller

| <u>Actividad</u> | <u>Organizador</u> | <u>Part.</u> | <u>Reali.</u> |
|-------------------------|-------------------------------------|---------------------|----------------------|
| Carnaval | Concejalía de Centros Sociales | 19 | 2 |
| Talleres Infantiles | CARITAS DIOCESANA DE OVIEDO | 13 | 1 |
| Gerontogimnasia | Concejalía de Deportes | 31 | 3 |
| Yoga | ASOC AMAS DE CASA SAN ROQUE ANIEVES | 26 | 3 |
| Otros | Concejalía de Centros Sociales | 17 | 2 |
| Manualidades | ASOC AMAS DE CASA SAN ROQUE ANIEVES | 30 | 3 |
| Taller de Memoria | Concejalía de Empleo | 16 | 2 |
| Costura / Punto | Concejalía de Centros Sociales | 23 | 3 |
| Talleres Infantiles | Concejalía de Centros Sociales | 14 | 1 |
| Manualidades | Concejalía de Centros Sociales | 7 | 1 |
| Corte y Confección | Concejalía de Servicios Sociales | 6 | 1 |

Charla

| <u>Actividad</u> | <u>Organizador</u> | <u>Part.</u> | <u>Reali.</u> |
|-------------------------|--------------------------------|---------------------|----------------------|
| Otros | Concejalía de Inmigración | 10 | 1 |
| Otros | Concejalía de Centros Sociales | 17 | 1 |



ANIEVES Año 2012



| Actividad | Núm. | Part. | Núm. Total | Part. Totales | <u>Núm. Máx. de Participantes</u> |
|-------------------------|-------------|--------------|-------------------|----------------------|--|
| Taller | 22 | 202 | 61 | 566 | 1.136 |
| Charla | 2 | 27 | 2 | 27 | 40 |
| Reunión | 2 | 40 | 2 | 40 | 40 |
| Excursión-Visita | 0 | 0 | 0 | 0 | 0 |
| Curso | 0 | 0 | 0 | 0 | 0 |
| Actividad Sociocultural | 0 | 0 | 0 | 0 | 0 |
| Evento Festivo | 1 | 20 | 1 | 20 | 20 |
| Otros | 0 | 0 | 0 | 0 | 0 |
| Totales | 27 | 289 | 66 | 653 | 1236 |

ARGAÑOSA año 2012 Informe 1



Taller

| <u>Actividad</u> | <u>Organizador</u> | <u>Part.</u> | <u>Reali.</u> |
|---------------------|--|--------------|---------------|
| Taichi | PEÑA CULTURAL-RECREATIVA Y DEPORTIVA LOS CANDILES | 11 | 2 |
| Corte y Confección | PEÑA CULTURAL-RECREATIVA Y DEPORTIVA LOS CANDILES | 18 | 3 |
| Pilates | PEÑA CULTURAL-RECREATIVA Y DEPORTIVA LOS CANDILES | 42 | 3 |
| Bolillos | PEÑA CULTURAL-RECREATIVA Y DEPORTIVA LOS CANDILES | 23 | 3 |
| Manualidades | PEÑA CULTURAL-RECREATIVA Y DEPORTIVA LOS CANDILES | 37 | 6 |
| Costura / Punto | Concejalía de Centros Sociales-Cruz Roja | 26 | 2 |
| Talleres Infantiles | Concejalía de Centros Sociales | 65 | 3 |
| Pintura | Concejalía de Centros Sociales | 46 | 3 |
| Cocina | Concejalía de Centros Sociales | 62 | 3 |



| | | | |
|-----------------------------|---|-----|---|
| Teatro | Concejalía de Centros Sociales-Cruz Roja | 35 | 3 |
| Gerontogimnasia | Concejalía de Deportes | 102 | 6 |
| Costura / Punto | Concejalía de Centros Sociales | 18 | 3 |
| Cultura General | Concejalía de Centros Sociales | 34 | 3 |
| Gimnasia | Concejalía de Deportes | 46 | 3 |
| Músico terapia-Riso terapia | Concejalía de Empleo | 24 | 2 |
| Otros | AAVV SAN PABLO DE LA ARGANOSA | 4 | 2 |
| Baile | AAVV SAN PABLO DE LA ARGANOSA | 0 | 1 |
| Baile terapia | AAVV SAN PABLO DE LA ARGANOSA | 1 | 1 |
| Cocina | ASOC SOCIAL EVANGELICA MANOS EXTENDIDAS | 5 | 1 |
| Yoga | PEÑA CULTURAL-RECREATIVA Y DEPORTIVA LOS CANDILES | 12 | 1 |
| Otros | PEÑA CULTURAL-RECREATIVA Y DEPORTIVA LOS CANDILES | 11 | 1 |

Charla

| <u>Actividad</u> | <u>Organizador</u> | <u>Part.</u> | <u>Reali.</u> |
|-------------------------|--------------------------------|---------------------|----------------------|
| Auto-Ayuda Familias | Concejalía de Centros Sociales | 14 | 1 |

Reunión

| <u>Actividad</u> | <u>Organizador</u> | <u>Part.</u> | <u>Reali.</u> |
|-------------------------|---|---------------------|----------------------|
| Reunión | PEÑA CULTURAL-RECREATIVA Y DEPORTIVA LOS CANDILES | 30 | 1 |
| Reunión | Comunidad de Propietarios | 196 | 11 |



| | | | |
|---------|--|----|---|
| Reunión | ASOC DE VECINOS DE LA ERIA | 25 | 1 |
| Reunión | AMPA DEL COLEGIO PUBLICO LA ERIA DE OVIEDO | 24 | 1 |
| Reunión | GRUPO MUNICIPAL SOCIALISTA | 19 | 1 |

Excursión-Visita

| <u>Actividad</u> | <u>Organizador</u> | <u>Part.</u> | <u>Reali.</u> |
|---------------------------|--------------------------------|---------------------|----------------------|
| Excursión-Visita Cultural | Concejalía de Centros Sociales | 25 | 1 |

Curso

| <u>Actividad</u> | <u>Organizador</u> | <u>Part.</u> | <u>Reali.</u> |
|-------------------------|--------------------------------|---------------------|----------------------|
| Sanidad /Salud | Concejalía de Centros Sociales | 12 | 1 |
| Manualidades | Concejalía de Centros Sociales | 17 | 2 |
| Talleres Infantiles | Concejalía de Centros Sociales | 21 | 1 |

Actividad Sociocultural

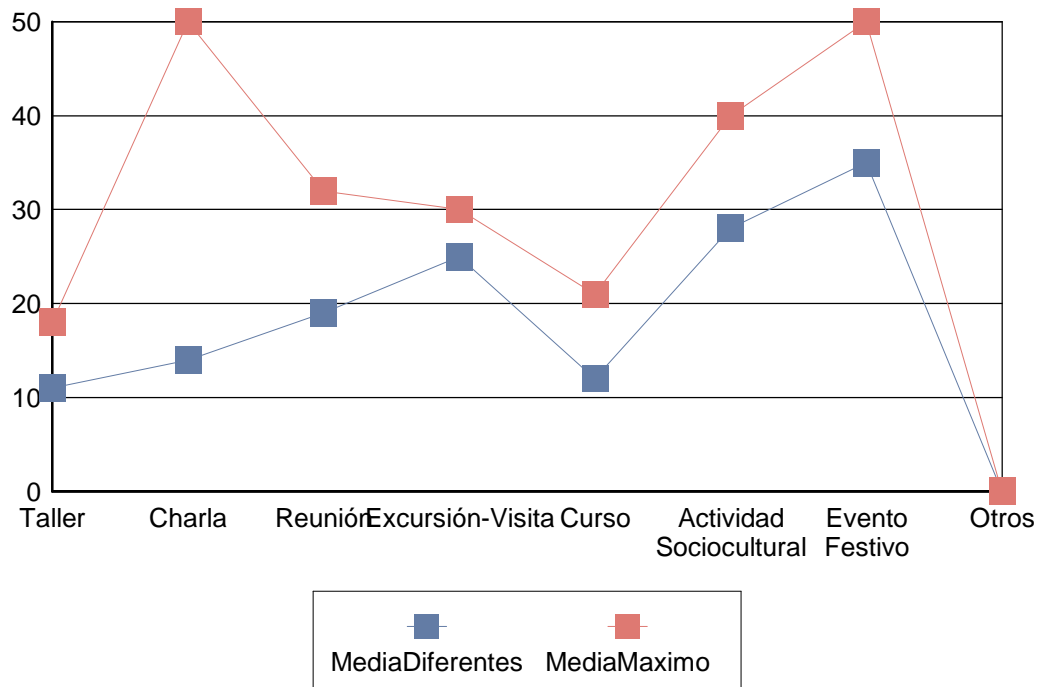
| <u>Actividad</u> | <u>Organizador</u> | <u>Part.</u> | <u>Reali.</u> |
|---------------------------|---|---------------------|----------------------|
| Excursión-Visita Cultural | PEÑA CULTURAL-RECREATIVA Y DEPORTIVA LOS CANDILES | 45 | 1 |
| Cocina | Concejalía de Inmigración | 12 | 1 |

Evento Festivo

| <u>Actividad</u> | <u>Organizador</u> | <u>Part.</u> | <u>Reali.</u> |
|-------------------------|--|---------------------|----------------------|
| Teatro | Concejalía de Centros Sociales-Cruz Roja | 35 | 1 |

**Datos Diferentes****Datos Totales****Número Máximo de Participantes**

| <u>TipoActividad</u> | <u>Núm.</u> | <u>Part.</u> | <u>Media</u> | <u>Núm.</u> | <u>Part.</u> | <u>Media</u> | <u>Part.</u> | <u>Media</u> |
|-------------------------|-------------|--------------|--------------|-------------|--------------|--------------|------------------|--------------|
| Taller | 55 | 622 | 11,00 | 157 | 1.797 | 11,00 | 293 ⁴ | 18,00 |
| Charla | 1 | 14 | 14,00 | 1 | 14 | 14,00 | 50 | 50,00 |
| Reunión | 15 | 294 | 19,00 | 15 | 294 | 19,00 | 483 | 32,00 |
| Excursión-Visita | 1 | 25 | 25,00 | 1 | 25 | 25,00 | 30 | 30,00 |
| Curso | 4 | 50 | 12,00 | 4 | 50 | 12,00 | 85 | 21,00 |
| Actividad Sociocultural | 2 | 57 | 28,00 | 2 | 57 | 28,00 | 80 | 40,00 |
| Evento Festivo | 1 | 35 | 35,00 | 1 | 35 | 35,00 | 50 | 50,00 |
| Otros | 0 | 0 | 0,00 | 0 | 0 | 0,00 | 0 | 0,00 |





| | |
|---|----------|
| Nº de actividades con participantes..... | 30,00 |
| Número de participantes absoluto..... | 626,00 |
| Nº total de inscritos en esas actividades..... | 1.130,00 |
| Número de bajas..... | 394,00 |
| Nº total de personas en lista de espera..... | 209,00 |
| Nº total de faltas de asistencia..... | 1.180,00 |
| Capacidad máxima..... | 630,00 |
| Media de capacidad máxima por actividad..... | 21,00 |
| Media de inscritos por actividad..... | 37,67 |
| Media de participantes por actividad..... | 20,87 |
| Promedio de participantes entre promedio de inscritos..... | 0,55 |
| Porcentaje de participación..... | 84,15 % |
| Promedio de faltas de asistencia por participante..... | 1,88 |

**ARGAÑOSA Año 2012**

| <u>Actividad</u> | <u>Núm.</u> | <u>Part.</u> | <u>Núm. Total</u> | <u>Part. Totales</u> | <u>Núm. Máx. de Participantes</u> |
|-------------------------|-------------|--------------|-------------------|----------------------|-----------------------------------|
| Taller | 55 | 622 | 157 | 1.797 | 2.934 |
| Charla | 1 | 14 | 1 | 14 | 50 |
| Reunión | 15 | 294 | 15 | 294 | 483 |
| Excursión-Visita | 1 | 25 | 1 | 25 | 30 |
| Curso | 4 | 50 | 4 | 50 | 85 |
| Actividad Sociocultural | 2 | 57 | 2 | 57 | 80 |
| Evento Festivo | 1 | 35 | 1 | 35 | 50 |
| Otros | 0 | 0 | 0 | 0 | 0 |
| Totales | 79 | 1097 | 181 | 2272 | 3712 |

BRAÑES año 2012
Informe 1



Taller

| <u>Actividad</u> | <u>Organizador</u> | <u>Part.</u> | <u>Reali.</u> |
|-------------------------|--|---------------------|----------------------|
| Manualidades | Concejalía de Centros Sociales | 16 | 2 |
| Gerontogimnasia | ASOC AMAS DE CASA STA M ^a DE BRAÑES | 0 | 1 |
| Cocina | Concejalía de Centros Sociales | 0 | 1 |

Reunión

| <u>Actividad</u> | <u>Organizador</u> | <u>Part.</u> | <u>Reali.</u> |
|-------------------------|--|---------------------|----------------------|
| Reunión | ASOC AMAS DE CASA STA M ^a DE BRAÑES | 0 | 1 |

Evento Festivo

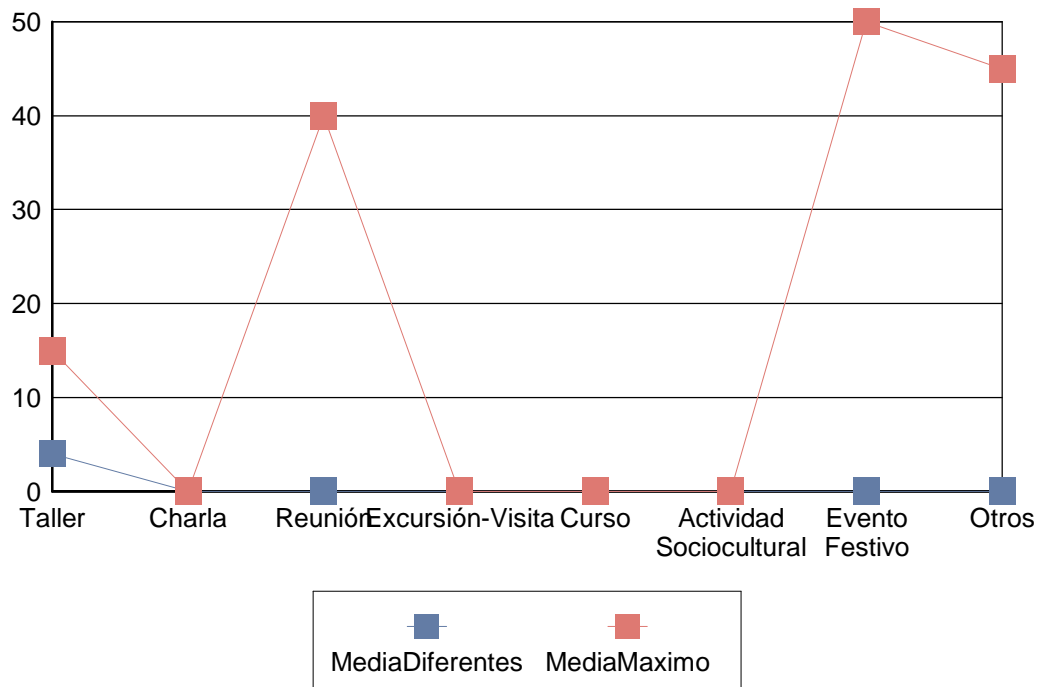
| <u>Actividad</u> | <u>Organizador</u> | <u>Part.</u> | <u>Reali.</u> |
|-------------------------|---------------------------|---------------------|----------------------|
| Otros | GRUPO DE MONTAÑA IBICE | 0 | 1 |

Otros

| <u>Actividad</u> | <u>Organizador</u> | <u>Part.</u> | <u>Reali.</u> |
|-------------------------|--|---------------------|----------------------|
| Otros | ASOC AMAS DE CASA STA M ^a DE BRAÑES | 0 | 1 |



| TipoActividad | Datos Diferentes | | | Datos Totales | | | Número Máximo de Participantes | |
|-------------------------|-------------------------|--------------|--------------|----------------------|--------------|--------------|---------------------------------------|--------------|
| | Núm. | Part. | Media | Núm. | Part. | Media | Part. | Media |
| Taller | 4 | 16 | 4,00 | 12 | 48 | 4,00 | 186 | 15,00 |
| Charla | 0 | 0 | 0,00 | 0 | 0 | 0,00 | 0 | 0,00 |
| Reunión | 1 | 0 | 0,00 | 1 | 0 | 0,00 | 40 | 40,00 |
| Excursión-Visita | 0 | 0 | 0,00 | 0 | 0 | 0,00 | 0 | 0,00 |
| Curso | 0 | 0 | 0,00 | 0 | 0 | 0,00 | 0 | 0,00 |
| Actividad Sociocultural | 0 | 0 | 0,00 | 0 | 0 | 0,00 | 0 | 0,00 |
| Evento Festivo | 1 | 0 | 0,00 | 1 | 0 | 0,00 | 50 | 50,00 |
| Otros | 1 | 0 | 0,00 | 1 | 0 | 0,00 | 45 | 45,00 |





| | |
|---|----------|
| Nº de actividades con participantes..... | 3,00 |
| Número de participantes absoluto..... | 16,00 |
| Nº total de inscritos en esas actividades..... | 26,00 |
| Número de bajas..... | 0,00 |
| Nº total de personas en lista de espera..... | 0,00 |
| Nº total de faltas de asistencia..... | 0,00 |
| Capacidad máxima..... | 50,00 |
| Media de capacidad máxima por actividad..... | 16,67 |
| Media de inscritos por actividad..... | 8,67 |
| Media de participantes por actividad..... | 5,33 |
| Promedio de participantes entre promedio de inscritos..... | 0,62 |
| Porcentaje de participación..... | 100,00 % |
| Promedio de faltas de asistencia por participante..... | 0,00 |

**BRAÑES Año 2012**

| <u>Actividad</u> | <u>Núm.</u> | <u>Part.</u> | <u>Núm. Total</u> | <u>Part. Totales</u> | <u>Núm. Máx. de Participantes</u> |
|-------------------------|-------------|--------------|-------------------|----------------------|-----------------------------------|
| Taller | 4 | 16 | 12 | 48 | 186 |
| Charla | 0 | 0 | 0 | 0 | 0 |
| Reunión | 1 | 0 | 1 | 0 | 40 |
| Excursión-Visita | 0 | 0 | 0 | 0 | 0 |
| Curso | 0 | 0 | 0 | 0 | 0 |
| Actividad Sociocultural | 0 | 0 | 0 | 0 | 0 |
| Evento Festivo | 1 | 0 | 1 | 0 | 50 |
| Otros | 1 | 0 | 1 | 0 | 45 |
| Totales | 7 | 16 | 15 | 48 | 321 |

CACES año 2012
Informe 1



Taller

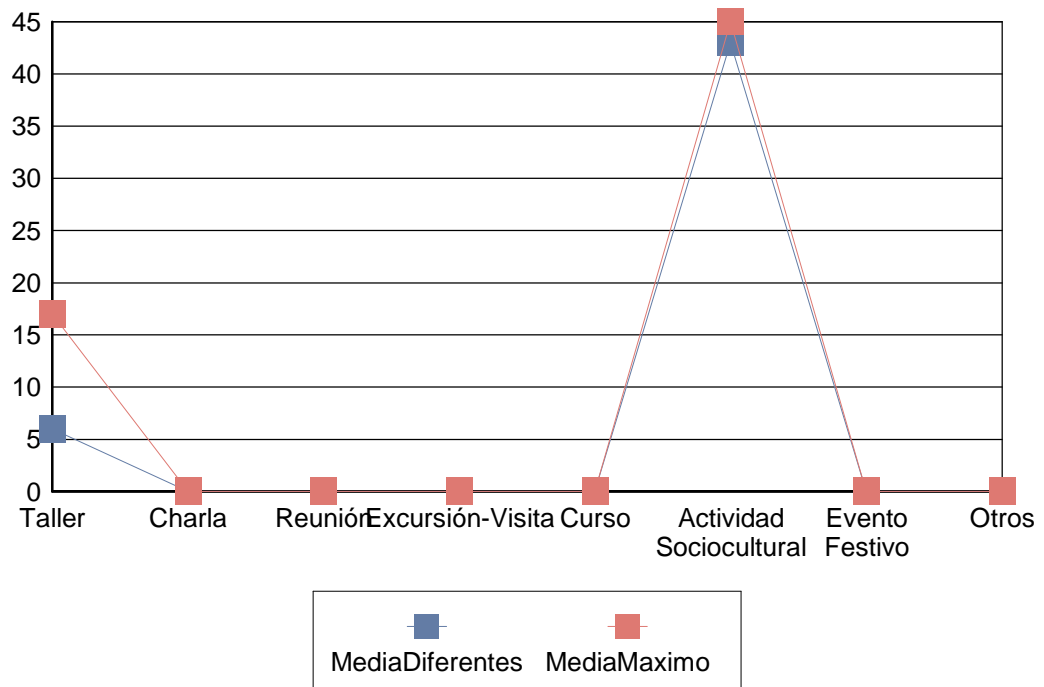
| <u>Actividad</u> | <u>Organizador</u> | <u>Part.</u> | <u>Reali.</u> |
|-------------------------|--------------------------------|---------------------|----------------------|
| Patchwork | Concejalía de Centros Sociales | 24 | 3 |
| Taller de Memoria | Concejalía de Centros Sociales | 8 | 2 |
| Otros | ASOC MATU NA CAI | 8 | 1 |
| Otros | Concejalía de Centros Sociales | 4 | 1 |

Actividad Sociocultural

| <u>Actividad</u> | <u>Organizador</u> | <u>Part.</u> | <u>Reali.</u> |
|-------------------------|---------------------------|---------------------|----------------------|
| Otros | Otras Concejalías | 43 | 1 |



| TipoActividad | Datos Diferentes | | | Datos Totales | | | Número Máximo de Participantes | |
|-------------------------|-------------------------|--------------|--------------|----------------------|--------------|--------------|---------------------------------------|--------------|
| | Núm. | Part. | Media | Núm. | Part. | Media | Part. | Media |
| Taller | 7 | 44 | 6,00 | 19 | 116 | 6,00 | 327 | 17,00 |
| Charla | 0 | 0 | 0,00 | 0 | 0 | 0,00 | 0 | 0,00 |
| Reunión | 0 | 0 | 0,00 | 0 | 0 | 0,00 | 0 | 0,00 |
| Excursión-Visita | 0 | 0 | 0,00 | 0 | 0 | 0,00 | 0 | 0,00 |
| Curso | 0 | 0 | 0,00 | 0 | 0 | 0,00 | 0 | 0,00 |
| Actividad Sociocultural | 1 | 43 | 43,00 | 1 | 43 | 43,00 | 45 | 45,00 |
| Evento Festivo | 0 | 0 | 0,00 | 0 | 0 | 0,00 | 0 | 0,00 |
| Otros | 0 | 0 | 0,00 | 0 | 0 | 0,00 | 0 | 0,00 |





| | |
|---|---------|
| Nº de actividades con participantes..... | 6,00 |
| Número de participantes absoluto..... | 46,00 |
| Nº total de inscritos en esas actividades..... | 49,00 |
| Número de bajas..... | 2,00 |
| Nº total de personas en lista de espera..... | 0,00 |
| Nº total de faltas de asistencia..... | 67,00 |
| Capacidad máxima..... | 105,00 |
| Media de capacidad máxima por actividad..... | 17,50 |
| Media de inscritos por actividad..... | 8,17 |
| Media de participantes por actividad..... | 7,67 |
| Promedio de participantes entre promedio de inscritos..... | 0,94 |
| Porcentaje de participación..... | 84,27 % |
| Promedio de faltas de asistencia por participante..... | 1,46 |

**CACES Año 2012**

| <u>Actividad</u> | <u>Núm.</u> | <u>Part.</u> | <u>Núm. Total</u> | <u>Part. Totales</u> | <u>Núm. Máx. de Participantes</u> |
|-------------------------|--------------------|---------------------|--------------------------|-----------------------------|--|
| Taller | 7 | 44 | 19 | 116 | 327 |
| Charla | 0 | 0 | 0 | 0 | 0 |
| Reunión | 0 | 0 | 0 | 0 | 0 |
| Excursión-Visita | 0 | 0 | 0 | 0 | 0 |
| Curso | 0 | 0 | 0 | 0 | 0 |
| Actividad Sociocultural | 1 | 43 | 1 | 43 | 45 |
| Evento Festivo | 0 | 0 | 0 | 0 | 0 |
| Otros | 0 | 0 | 0 | 0 | 0 |
| Totales | 8 | 87 | 20 | 159 | 372 |

CAMPOMANES año
2012
Informe 1



Taller

| <u>Actividad</u> | <u>Organizador</u> | <u>Part.</u> | <u>Reali.</u> |
|-------------------------|---|---------------------|----------------------|
| Talleres Infantiles | Concejalía de Centros Sociales | 107 | 5 |
| Gerontogimnasia | Concejalía de Centros Sociales | 67 | 4 |
| Cocina | Concejalía de Centros Sociales | 102 | 6 |
| Baile | Concejalía de Centros Sociales | 92 | 4 |
| Taller de Memoria | Concejalía de Educación | 81 | 8 |
| Proyecto Alba | CARITAS DIOCESANA DE OVIEDO | 56 | 4 |
| Teatro | ASOC LA PIZARRA | 0 | 1 |
| Baile | ASOC MUJERES EN IGUALDAD DE ASTURIAS | 16 | 3 |
| Otros | ASOC ASTURIANA CONTRA ACOSO PSICOLOGICO EN EL TRABAJO | 8 | 2 |
| Otros | PROFESIONALES DEL DEPORTE APDEFAS | 6 | 1 |
| Cuero | ASOC SOCIO-CULTURAL CAMPOAMOR | 50 | 6 |
| Costura / Punto | ASOC SOCIO-CULTURAL CAMPOAMOR | 81 | 10 |
| Pilates | ASOC SOCIO-CULTURAL CAMPOAMOR | 25 | 3 |
| Yoga | ASOC SOCIO-CULTURAL CAMPOAMOR | 53 | 3 |



| | | | |
|-----------------------------|--|----|---|
| Baile | ASOC SOCIO-CULTURAL CAMPOAMOR | 99 | 4 |
| Pintura | ASOC SOCIO-CULTURAL CAMPOAMOR | 30 | 3 |
| Músico terapia-Riso terapia | Concejalía de Empleo | 28 | 2 |
| Costura / Punto | ASOC CULTURAL AMIGAS DE LA AGUJA | 7 | 2 |
| Terapia Psicológica | ASOC CHIARI Y SIRINGOMIELIA DEL PRINCIPADO DE ASTURIAS (CHYSPA) | 32 | 2 |
| Otros | Concejalía de Centros Sociales | 21 | 1 |
| Lagartera | ASOC SOCIO-CULTURAL CAMPOAMOR | 9 | 1 |
| Gerontogimnasia | Concejalía de Deportes | 36 | 2 |
| Ludoteca | FEDERACION ASOCIACIONES JUVENILES DE OVIEDO | 0 | 1 |
| Ajedrez Taller | CLUB AJEDREZ PABLO MORAN | 14 | 1 |
| Otros | ASOC SOCIO-CULTURAL CAMPOAMOR | 8 | 1 |
| Otros | ASOC CHIARI Y SIRINGOMIELIA DEL PRINCIPADO DE ASTURIAS (CHYSPA) | 12 | 1 |
| Talleres Infantiles | Concejalía de Inmigración | 25 | 3 |
| Corte y Confección | ASOC SOCIO-CULTURAL CAMPOAMOR | 8 | 1 |
| Cocina | ASOC MUJERES EN IGUALDAD DE ASTURIAS | 13 | 1 |

Charla

| <u>Actividad</u> | <u>Organizador</u> | <u>Part.</u> | <u>Reali.</u> |
|-------------------------|--|---------------------|----------------------|
| Otros | ASOC CHIARI Y SIRINGOMIELIA DEL PRINCIPADO DE ASTURIAS (CHYSPA) | 25 | 2 |



| | | | |
|---------------------|---|----|---|
| Terapia Psicológica | ASOC ASTURIANA CONTRA ACOSO PSICOLOGICO EN EL TRABAJO | 10 | 2 |
| Otros | Concejalía de Centros Sociales | 29 | 1 |
| Reunión | FUNDACION PARA LA EDUCACION Y DESARROLLO TRANSPERSONAL | 5 | 1 |

Reunión

| <u>Actividad</u> | <u>Organizador</u> | <u>Part.</u> | <u>Reali.</u> |
|-------------------------|--|---------------------|----------------------|
| Reunión | ASTURIES CONBICI | 19 | 2 |
| Reunión | ASOC CHIARI Y SIRINGOMIELIA DEL PRINCIPADO DE ASTURIAS (CHYSPA) | 84 | 6 |
| Reunión | Comunidad de Propietarios | 421 | 40 |
| Reunión | ASOC SOCIO-CULTURAL CAMPOAMOR | 52 | 3 |
| Reunión | FEDERACION ASOCIACIONES JUVENILES DE OVIEDO | 39 | 2 |
| Reunión | CARITAS DIOCESANA DE OVIEDO | 10 | 1 |
| Reunión | SOCIEDAD DE PSICOLOGIA CLINICA DE ASTURIAS | 6 | 1 |
| Reunión | ATTAC | 25 | 2 |
| Reunión | ASOC CLUB DEPORTIVO BASICO F1 OVIEDO | 13 | 1 |
| Terapia Psicológica | ASOC CHIARI Y SIRINGOMIELIA DEL PRINCIPADO DE ASTURIAS (CHYSPA) | 9 | 1 |
| Reunión | CFA OVIEDO MADBULLS | 0 | 1 |
| Reunión | COMUNIDAD DE PROPIETARIOS QUINTANA, 26 | 20 | 1 |



Curso

| <u>Actividad</u> | <u>Organizador</u> | <u>Part.</u> | <u>Reali.</u> |
|------------------|--------------------------------|--------------|---------------|
| Baile | Concejalía de Centros Sociales | 50 | 2 |
| Otros | Otras Concejalías | 38 | 5 |

Actividad Sociocultural

| <u>Actividad</u> | <u>Organizador</u> | <u>Part.</u> | <u>Reali.</u> |
|------------------|--------------------------------------|--------------|---------------|
| Otros | Concejalía de Centros Sociales | 25 | 1 |
| Cocina | ASOC MUJERES EN IGUALDAD DE ASTURIAS | 10 | 1 |

Evento Festivo

| <u>Actividad</u> | <u>Organizador</u> | <u>Part.</u> | <u>Reali.</u> |
|------------------------|-------------------------------|--------------|---------------|
| Fiesta | FUNDACION EL PAJARO AZUL | 25 | 1 |
| Celebración de Navidad | ASOC SOCIO-CULTURAL CAMPOAMOR | 50 | 1 |

Otros

| <u>Actividad</u> | <u>Organizador</u> | <u>Part.</u> | <u>Reali.</u> |
|---------------------|---|--------------|---------------|
| Otros | ASOC SOCIO-CULTURAL CAMPOAMOR | 50 | 1 |
| Juegos | ASOC MUJERES EN IGUALDAD DE ASTURIAS | 8 | 1 |
| Terapia Psicológica | ASOC CHIARI Y SIRINGOMIELIA DEL PRINCIPADO DE ASTURIAS (CHYSPA) | 24 | 2 |
| Otros | RED SOLIDARIA EL JACALITO | 29 | 1 |

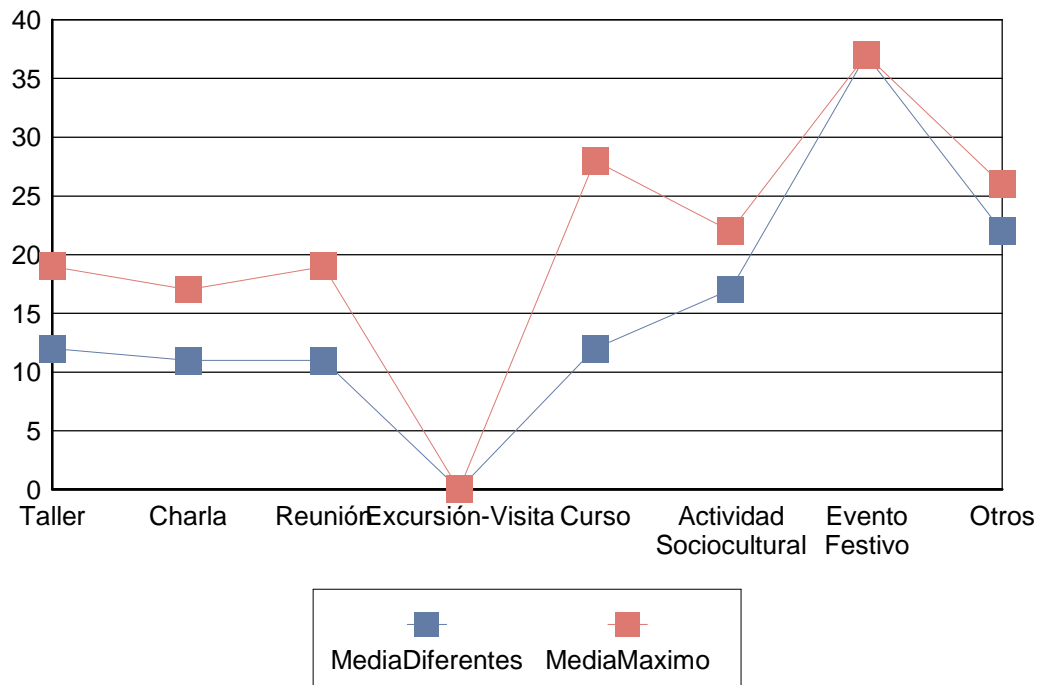


Datos Diferentes

Datos Totales

Número Máximo de Participantes

| <u>TipoActividad</u> | <u>Núm.</u> | <u>Part.</u> | <u>Media</u> | <u>Núm.</u> | <u>Part.</u> | <u>Media</u> | <u>Part.</u> | <u>Media</u> |
|-------------------------|-------------|--------------|--------------|-------------|--------------|--------------|--------------|--------------|
| Taller | 86 | 1086 | 12,00 | 222 | 2.884 | 12,00 | 4414 | 19,00 |
| Charla | 6 | 69 | 11,00 | 9 | 84 | 9,00 | 154 | 17,00 |
| Reunión | 61 | 698 | 11,00 | 61 | 698 | 11,00 | 1200 | 19,00 |
| Excursión-Visita | 0 | 0 | 0,00 | 0 | 0 | 0,00 | 0 | 0,00 |
| Curso | 7 | 88 | 12,00 | 11 | 188 | 17,00 | 311 | 28,00 |
| Actividad Sociocultural | 2 | 35 | 17,00 | 2 | 35 | 17,00 | 45 | 22,00 |
| Evento Festivo | 2 | 75 | 37,00 | 2 | 75 | 37,00 | 75 | 37,00 |
| Otros | 5 | 111 | 22,00 | 5 | 111 | 22,00 | 132 | 26,00 |





| | |
|---|----------|
| Nº de actividades con participantes..... | 25,00 |
| Número de participantes absoluto..... | 697,00 |
| Nº total de inscritos en esas actividades..... | 1.368,00 |
| Número de bajas..... | 399,00 |
| Nº total de personas en lista de espera..... | 371,00 |
| Nº total de faltas de asistencia..... | 1.142,00 |
| Capacidad máxima..... | 605,00 |
| Media de capacidad máxima por actividad..... | 24,20 |
| Media de inscritos por actividad..... | 54,72 |
| Media de participantes por actividad..... | 27,88 |
| Promedio de participantes entre promedio de inscritos..... | 0,51 |
| Porcentaje de participación..... | 85,50 % |
| Promedio de faltas de asistencia por participante..... | 1,64 |

**CAMPOMANES Año 2012**

| <u>Actividad</u> | <u>Núm.</u> | <u>Part.</u> | <u>Núm. Total</u> | <u>Part. Totales</u> | <u>Núm. Máx. de Participantes</u> |
|-------------------------|-------------|--------------|-------------------|----------------------|-----------------------------------|
| Taller | 86 | 1.086 | 222 | 2.884 | 4.414 |
| Charla | 6 | 69 | 9 | 84 | 154 |
| Reunión | 61 | 698 | 61 | 698 | 1.200 |
| Excursión-Visita | 0 | 0 | 0 | 0 | 0 |
| Curso | 7 | 88 | 11 | 188 | 311 |
| Actividad Sociocultural | 2 | 35 | 2 | 35 | 45 |
| Evento Festivo | 2 | 75 | 2 | 75 | 75 |
| Otros | 5 | 111 | 5 | 111 | 132 |
| Totales | 169 | 2162 | 312 | 4075 | 6331 |

COLLOTO año 2012
Informe 1



Taller

| <u>Actividad</u> | <u>Organizador</u> | <u>Part.</u> | <u>Reali.</u> |
|-------------------------|---|---------------------|----------------------|
| Talleres Infantiles | Concejalía de Centros Sociales | 77 | 4 |
| Taller de Memoria | Concejalía de Centros Sociales | 34 | 3 |
| Manualidades | Concejalía de Centros Sociales | 40 | 3 |
| Baile | SOCIEDAD DE FESTEJOS SAN ANTONIO DE PADUA DE COLLOTO (SOFESA) | 12 | 2 |
| Yoga | AAVV COLLOTO Y ENTORNO SANTOLAYA | 31 | 5 |
| Informática | AAVV COLLOTO Y ENTORNO SANTOLAYA | 30 | 8 |
| Fotografía | AAVV COLLOTO Y ENTORNO SANTOLAYA | 5 | 2 |
| Teatro | Concejalía de Centros Sociales | 30 | 2 |
| Pilates | Concejalía de Centros Sociales | 9 | 1 |
| Ajedrez Taller | OVIEDO 93 | 37 | 2 |
| Otros | AAVV COLLOTO Y ENTORNO SANTOLAYA | 0 | 2 |
| Talleres Infantiles | AAVV COLLOTO Y ENTORNO SANTOLAYA | 0 | 1 |
| Costura / Punto | AAVV COLLOTO Y ENTORNO SANTOLAYA | 4 | 1 |
| Baile | AAVV COLLOTO Y ENTORNO SANTOLAYA | 14 | 3 |



| | | | |
|---------------------------|---------------------------------|----|---|
| Pilates | AAV COLLOTO Y ENTORNO SANTOLAYA | 7 | 2 |
| Ingles | AAV COLLOTO Y ENTORNO SANTOLAYA | 6 | 2 |
| Pilates | Concejalía de Deportes | 23 | 2 |
| Otros | Concejalía de Inmigración | 20 | 2 |
| Yoga | LOCOMATRIFOCO | 0 | 1 |
| Patchwork | AAV COLLOTO Y ENTORNO SANTOLAYA | 5 | 1 |
| Baile y Danza Tradicional | AAV COLLOTO Y ENTORNO SANTOLAYA | 13 | 3 |

Reunión

| <u>Actividad</u> | <u>Organizador</u> | <u>Part.</u> | <u>Reali.</u> |
|------------------|--|--------------|---------------|
| Reunión | SOCIEDAD DEPORTIVA COLLOTO | 27 | 1 |
| Reunión | Comunidad de Propietarios | 187 | 8 |
| Reunión | INTERPRETES DE LA CANCION ASTURIANA | 52 | 1 |
| Reunión | AURORA CIENFUEGOS PRADA | 30 | 1 |
| Reunión | ASOCIACION DE MUJERES COLLOTO EXISTE | 40 | 1 |
| Reunión | S.D. Colloto | 12 | 1 |
| Reunión | CLUB VOLEIBOL OVIEDO | 40 | 1 |
| Reunión | COMUNIDAD DE VECINOS XIMIELGA Nº 34 | 35 | 1 |
| Reunión | COMUNIDAD DE PROPIETARIOS LUIS SUAREZ SIMIELGA, 32 | 30 | 1 |

Actividad Sociocultural

| <u>Actividad</u> | <u>Organizador</u> | <u>Part.</u> | <u>Reali.</u> |
|------------------|---|--------------|---------------|
| Teatro | Concejalía de Centros Sociales | 8 | 2 |
| Lotería Familiar | ASOC ASTURIANA DEL MASTIN ESPAÑOL (ASAME) | 57 | 2 |



Centros Sociales
Ayuntamiento de Oviedo

Evento Festivo

| <u>Actividad</u> | <u>Organizador</u> | <u>Part.</u> | <u>Reali.</u> |
|------------------|---|--------------|---------------|
| Lotería Familiar | CLUB TUNING ASTURIAS | 27 | 1 |
| Carnaval | ASOCIACION DE MUJERES COLLOTO EXISTE | 100 | 1 |
| Chocolatada | ASOCIACION DE MUJERES COLLOTO EXISTE | 20 | 1 |
| Fiesta | SOCIEDAD DE FESTEJOS SAN ANTONIO DE PADUA DE COLLOTO (SOFESA) | 65 | 1 |

Otros

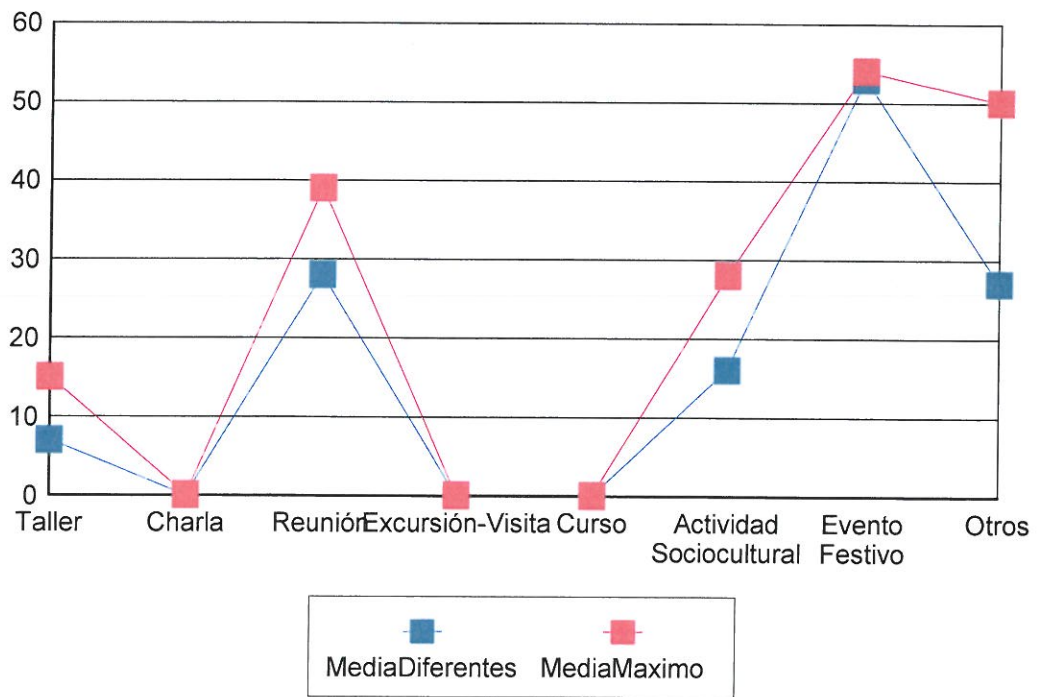
| <u>Actividad</u> | <u>Organizador</u> | <u>Part.</u> | <u>Reali.</u> |
|----------------------|---------------------------|--------------|---------------|
| Ajedrez Taller | OVIEDO 93 | 51 | 2 |
| Campeonato Deportivo | OVIEDO 93 | 43 | 1 |
| Cocina | Concejalía de Inmigración | 17 | 1 |



Centros Sociales
Ayuntamiento de Oviedo

Datos Diferentes**Datos Totales****Número Máximo
de Participantes**

| <u>TipoActividad</u> | <u>Núm.</u> | <u>Part.</u> | <u>Media</u> | <u>Núm.</u> | <u>Part.</u> | <u>Media</u> | <u>Part.</u> | <u>Media</u> |
|-------------------------|-------------|--------------|--------------|-------------|--------------|--------------|--------------|--------------|
| Taller | 52 | 397 | 7,00 | 120 | 972 | 8,00 | 1838 | 15,00 |
| Charla | 0 | 0 | 0,00 | 0 | 0 | 0,00 | 0 | 0,00 |
| Reunión | 16 | 453 | 28,00 | 16 | 453 | 28,00 | 638 | 39,00 |
| Excursión-Visita | 0 | 0 | 0,00 | 0 | 0 | 0,00 | 0 | 0,00 |
| Curso | 0 | 0 | 0,00 | 0 | 0 | 0,00 | 0 | 0,00 |
| Actividad Sociocultural | 4 | 65 | 16,00 | 10 | 185 | 18,00 | 288 | 28,00 |
| Evento Festivo | 4 | 212 | 53,00 | 6 | 266 | 44,00 | 325 | 54,00 |
| Otros | 4 | 111 | 27,00 | 4 | 111 | 27,00 | 200 | 50,00 |





Centros Sociales
Ayuntamiento de Oviedo

| | |
|---|---------|
| Nº de actividades con participantes..... | 17,00 |
| Número de participantes absoluto..... | 327,00 |
| Nº total de inscritos en esas actividades..... | 394,00 |
| Número de bajas..... | 158,00 |
| Nº total de personas en lista de espera..... | 0,00 |
| Nº total de faltas de asistencia..... | 619,00 |
| Capacidad máxima..... | 328,00 |
| Media de capacidad máxima por actividad..... | 19,29 |
| Media de inscritos por actividad..... | 23,18 |
| Media de participantes por actividad..... | 19,24 |
| Promedio de participantes entre promedio de inscritos..... | 0,83 |
| Porcentaje de participación..... | 83,11 % |
| Promedio de faltas de asistencia por participante..... | 1,89 |

**COLLOTO Año 2012**

| <u>Actividad</u> | <u>Núm.</u> | <u>Part.</u> | <u>Núm. Total</u> | <u>Part. Totales</u> | <u>Núm. Máx. de Participantes</u> |
|-------------------------|--------------------|---------------------|--------------------------|-----------------------------|--|
| Taller | 52 | 397 | 120 | 972 | 1.838 |
| Charla | 0 | 0 | 0 | 0 | 0 |
| Reunión | 16 | 453 | 16 | 453 | 638 |
| Excursión-Visita | 0 | 0 | 0 | 0 | 0 |
| Curso | 0 | 0 | 0 | 0 | 0 |
| Actividad Sociocultural | 4 | 65 | 10 | 185 | 288 |
| Evento Festivo | 4 | 212 | 6 | 266 | 325 |
| Otros | 4 | 111 | 4 | 111 | 200 |
| Totales | 80 | 1238 | 156 | 1987 | 3289 |

CRISTO I año 2012 Informe 1



Taller

| <u>Actividad</u> | <u>Organizador</u> | <u>Part.</u> | <u>Reali.</u> |
|----------------------------|---|--------------|---------------|
| Pintura | ASOC TERCERA EDAD CRISTO-BUENAVISTA | 9 | 1 |
| Manualidades | Concejalía de Centros Sociales | 44 | 3 |
| Cuero | Concejalía de Centros Sociales | 46 | 3 |
| Pintura | ASOC CULTURAL Y RECREATIVA STA. EULALIA DE MERIDA | 30 | 3 |
| Otros | Concejalía de Educación | 50 | 6 |
| Cuero | ASOC TERCERA EDAD CRISTO-BUENAVISTA | 17 | 2 |
| Pintura | ASOC FESTEJOS SANTA EULALIA DE MERIDA | 9 | 1 |
| Taller Estimulación Mental | Concejalía de Educación | 12 | 1 |
| Taller de Memoria | Concejalía de Educación | 14 | 1 |
| Otros | ASOC CULTURAL Y RECREATIVA STA. EULALIA DE MERIDA | 10 | 1 |

Excursión-Visita

| <u>Actividad</u> | <u>Organizador</u> | <u>Part.</u> | <u>Reali.</u> |
|---------------------------|---|--------------|---------------|
| Excursión-Visita Cultural | Concejalía de Igualdad y Cooperación | 6 | 1 |
| Excursión-Visita Cultural | ASOC TERCERA EDAD CRISTO-BUENAVISTA | 269 | 5 |



Actividad Sociocultural

| <u>Actividad</u> | <u>Organizador</u> | <u>Part.</u> | <u>Reali.</u> |
|-------------------------|--|---------------------|----------------------|
| Fiesta | ASOC TERCERA EDAD CRISTO-BUENAVISTA | 50 | 1 |

Evento Festivo

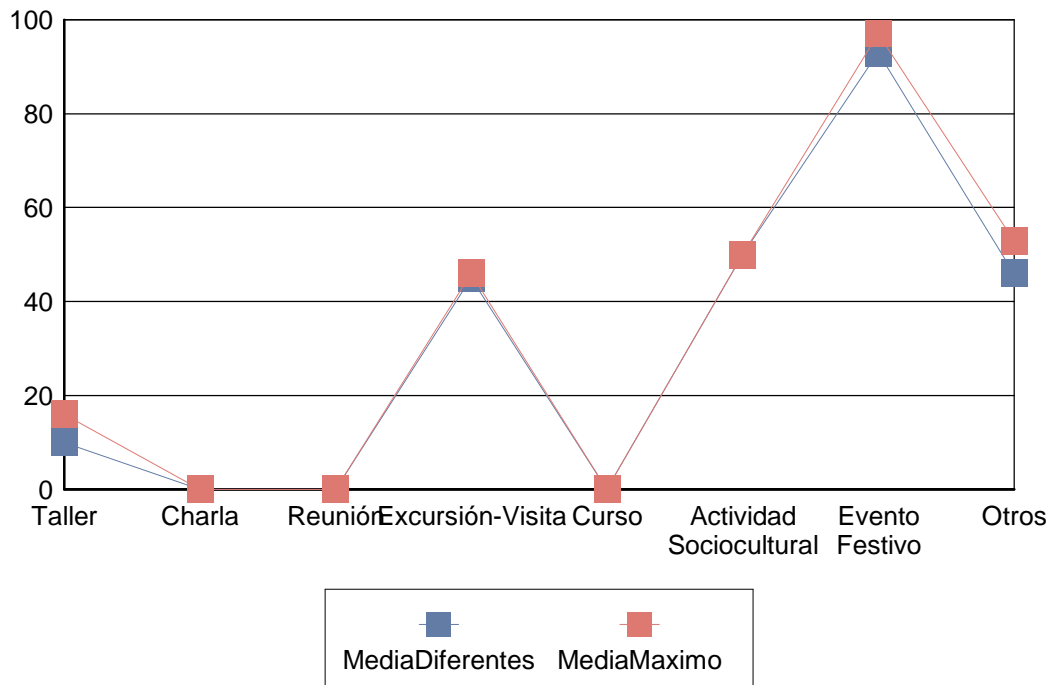
| <u>Actividad</u> | <u>Organizador</u> | <u>Part.</u> | <u>Reali.</u> |
|-------------------------|--|---------------------|----------------------|
| Carnaval | ASOC TERCERA EDAD CRISTO-BUENAVISTA | 90 | 1 |
| Fiesta | Concejalía de Centros Sociales | 82 | 1 |
| Baile | ASOC TERCERA EDAD CRISTO-BUENAVISTA | 100 | 1 |
| Otros | ASOC TERCERA EDAD CRISTO-BUENAVISTA | 100 | 1 |

Otros

| <u>Actividad</u> | <u>Organizador</u> | <u>Part.</u> | <u>Reali.</u> |
|-------------------------|---|---------------------|----------------------|
| Campeonato Deportivo | Concejalía de Centros Sociales | 21 | 1 |
| Exposición | ASOC TERCERA EDAD CRISTO-BUENAVISTA | 87 | 1 |
| Otros | ASOC CULTURAL Y RECREATIVA STA. EULALIA DE MERIDA | 30 | 1 |



| TipoActividad | Datos Diferentes | | | Datos Totales | | | Número Máximo de Participantes | |
|-------------------------|-------------------------|--------------|--------------|----------------------|--------------|--------------|---------------------------------------|--------------|
| | Núm. | Part. | Media | Núm. | Part. | Media | Part. | Media |
| Taller | 22 | 241 | 10,00 | 64 | 697 | 10,00 | 105€ | 16,00 |
| Charla | 0 | 0 | 0,00 | 0 | 0 | 0,00 | 0 | 0,00 |
| Reunión | 0 | 0 | 0,00 | 0 | 0 | 0,00 | 0 | 0,00 |
| Excursión-Visita | 6 | 275 | 45,00 | 6 | 275 | 45,00 | 281 | 46,00 |
| Curso | 0 | 0 | 0,00 | 0 | 0 | 0,00 | 0 | 0,00 |
| Actividad Sociocultural | 1 | 50 | 50,00 | 1 | 50 | 50,00 | 50 | 50,00 |
| Evento Festivo | 4 | 372 | 33,00 | 4 | 372 | 93,00 | 390 | 97,00 |
| Otros | 3 | 138 | 46,00 | 3 | 138 | 46,00 | 160 | 53,00 |





| | |
|---|---------|
| Nº de actividades con participantes..... | 6,00 |
| Número de participantes absoluto..... | 125,00 |
| Nº total de inscritos en esas actividades..... | 276,00 |
| Número de bajas..... | 79,00 |
| Nº total de personas en lista de espera..... | 78,00 |
| Nº total de faltas de asistencia..... | 195,00 |
| Capacidad máxima..... | 112,00 |
| Media de capacidad máxima por actividad..... | 18,67 |
| Media de inscritos por actividad..... | 46,00 |
| Media de participantes por actividad..... | 20,83 |
| Promedio de participantes entre promedio de inscritos..... | 0,45 |
| Porcentaje de participación..... | 82,53 % |
| Promedio de faltas de asistencia por participante..... | 1,56 |

**CRISTO I Año 2012**

| <u>Actividad</u> | <u>Núm.</u> | <u>Part.</u> | <u>Núm. Total</u> | <u>Part. Totales</u> | <u>Núm. Máx. de Particantes</u> |
|-------------------------|--------------------|---------------------|--------------------------|-----------------------------|--|
| Taller | 22 | 241 | 64 | 697 | 1.059 |
| Charla | 0 | 0 | 0 | 0 | 0 |
| Reunión | 0 | 0 | 0 | 0 | 0 |
| Excursión-Visita | 6 | 275 | 6 | 275 | 281 |
| Curso | 0 | 0 | 0 | 0 | 0 |
| Actividad Sociocultural | 1 | 50 | 1 | 50 | 50 |
| Evento Festivo | 4 | 372 | 4 | 372 | 390 |
| Otros | 3 | 138 | 3 | 138 | 160 |
| Totales | 36 | 1076 | 78 | 1532 | 1940 |

CRISTO II año 2012 Informe 1



Taller

| <u>Actividad</u> | <u>Organizador</u> | <u>Part.</u> | <u>Reali.</u> |
|-----------------------------|--|--------------|---------------|
| Carnaval | Concejalía de Centros Sociales | 15 | 2 |
| Lagartera | ASOC TERCERA EDAD CRISTO-BUENAVISTA | 31 | 3 |
| Pilates | ASOC TERCERA EDAD CRISTO-BUENAVISTA | 20 | 4 |
| Gerontogimnasia | Concejalía de Deportes | 100 | 6 |
| Baile | Concejalía de Centros Sociales | 151 | 6 |
| Gimnasia | ASOC ENFERMOS DE FIBROMIALGIA DEL PRINCIPADO DE ASTURIAS (AENFIPA) | 7 | 2 |
| Yoga | ASOC CULTURAL Y RECREATIVA STA. EULALIA DE MERIDA | 34 | 4 |
| Pilates | ASOC CULTURAL Y RECREATIVA STA. EULALIA DE MERIDA | 5 | 1 |
| Terapia Psicológica | ASOC ENFERMOS DE FIBROMIALGIA DEL PRINCIPADO DE ASTURIAS (AENFIPA) | 35 | 4 |
| Taichi | ASOC TERCERA EDAD CRISTO-BUENAVISTA | 54 | 4 |
| Teatro | ODISEA TEATRO | 10 | 2 |
| Músico terapia-Riso terapia | Concejalía de Empleo | 15 | 2 |



| | | | |
|---------------------|--|----|---|
| Talleres Infantiles | Concejalía de Empleo | 12 | 2 |
| Costura / Punto | ASOC CULTURAL Y RECREATIVA STA. EULALIA DE MERIDA | 20 | 3 |
| Yoga | ASOC FESTEJOS SANTA EULALIA DE MERIDA | 12 | 2 |
| Pilates | ASOC FESTEJOS SANTA EULALIA DE MERIDA | 10 | 2 |
| Otros | ASOC ENFERMOS DE FIBROMIALGIA DEL PRINCIPADO DE ASTURIAS (AENFIPA) | 12 | 3 |
| Otros | Concejalía de Inmigración | 9 | 1 |
| Manualidades | Concejalía de Centros Sociales | 9 | 1 |

Reunión

| <u>Actividad</u> | <u>Organizador</u> | <u>Part.</u> | <u>Reali.</u> |
|-------------------------|--|---------------------|----------------------|
| Reunión | ASOC ENFERMOS DE FIBROMIALGIA DEL PRINCIPADO DE ASTURIAS (AENFIPA) | 23 | 1 |
| Reunión | Comunidad de Propietarios | 189 | 10 |
| Reunión | CLUB DEPORTIVO OVIFEM | 15 | 1 |
| Reunión | C.P. EDIFICIO ARS | 20 | 1 |
| Reunión | COMUNIDAD PROPIETARIOS Nº 11 | 9 | 1 |
| Reunión | GRUPO MUNICIPAL POPULAR | 15 | 1 |

Actividad Sociocultural

| <u>Actividad</u> | <u>Organizador</u> | <u>Part.</u> | <u>Reali.</u> |
|-------------------------|-----------------------------------|---------------------|----------------------|
| Exposición | ASOC MICOLOGICA VALLES DEL TRUBIA | 16 | 1 |



Evento Festivo

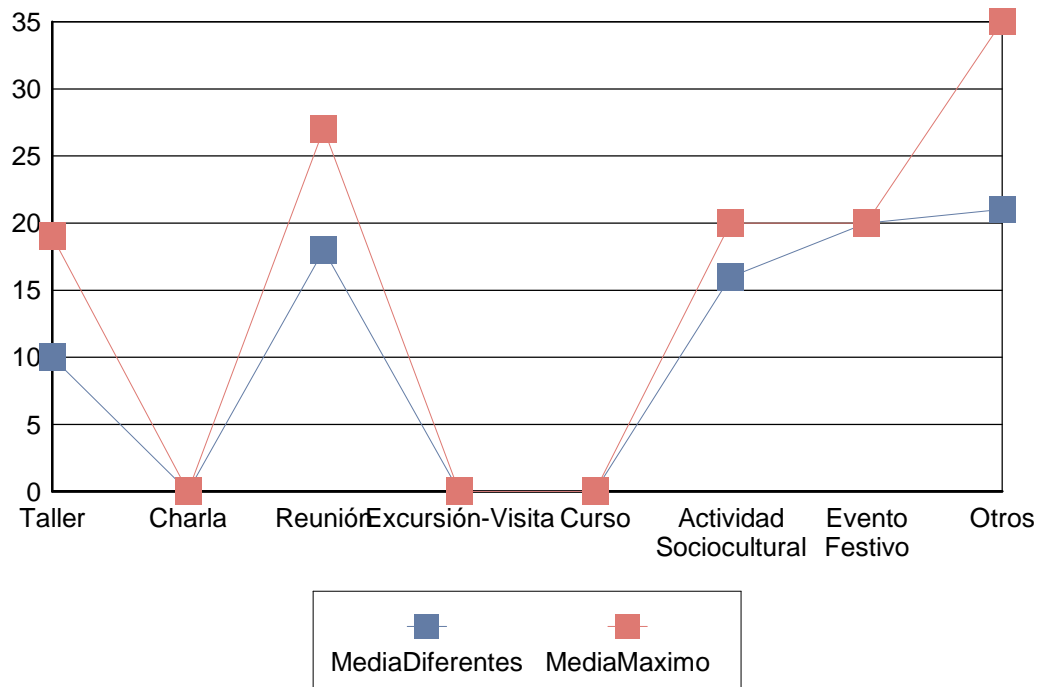
| <u>Actividad</u> | <u>Organizador</u> | <u>Part.</u> | <u>Reali.</u> |
|-------------------------|---|---------------------|----------------------|
| Carnaval | ASOC CULTURAL Y RECREATIVA STA. EULALIA DE MERIDA | 20 | 1 |

Otros

| <u>Actividad</u> | <u>Organizador</u> | <u>Part.</u> | <u>Reali.</u> |
|-------------------------|-----------------------------------|---------------------|----------------------|
| Otros | ASOC MICOLOGICA VALLES DEL TRUBIA | 4 | 1 |
| Baile | Concejalía de Centros Sociales | 38 | 1 |




| TipoActividad | Datos Diferentes | | | Datos Totales | | | Número Máximo de Participantes | |
|-------------------------|-------------------------|--------------|--------------|----------------------|--------------|--------------|---------------------------------------|--------------|
| | Núm. | Part. | Media | Núm. | Part. | Media | Part. | Media |
| Taller | 54 | 561 | 10,00 | 146 | 1.578 | 10,00 | 289 | 19,00 |
| Charla | 0 | 0 | 0,00 | 0 | 0 | 0,00 | 0 | 0,00 |
| Reunión | 15 | 271 | 18,00 | 15 | 271 | 18,00 | 410 | 27,00 |
| Excursión-Visita | 0 | 0 | 0,00 | 0 | 0 | 0,00 | 0 | 0,00 |
| Curso | 0 | 0 | 0,00 | 0 | 0 | 0,00 | 0 | 0,00 |
| Actividad Sociocultural | 1 | 16 | 16,00 | 2 | 32 | 16,00 | 40 | 20,00 |
| Evento Festivo | 1 | 20 | 20,00 | 1 | 20 | 20,00 | 20 | 20,00 |
| Otros | 2 | 42 | 21,00 | 2 | 42 | 21,00 | 70 | 35,00 |





| | |
|---|---------|
| Nº de actividades con participantes..... | 16,00 |
| Número de participantes absoluto..... | 411,00 |
| Nº total de inscritos en esas actividades..... | 808,00 |
| Número de bajas..... | 323,00 |
| Nº total de personas en lista de espera..... | 155,00 |
| Nº total de faltas de asistencia..... | 947,00 |
| Capacidad máxima..... | 455,00 |
| Media de capacidad máxima por actividad..... | 28,44 |
| Media de inscritos por actividad..... | 50,50 |
| Media de participantes por actividad..... | 25,69 |
| Promedio de participantes entre promedio de inscritos..... | 0,51 |
| Porcentaje de participación..... | 79,97 % |
| Promedio de faltas de asistencia por participante..... | 2,30 |

**CRISTO II Año 2012**

| <u>Actividad</u> | <u>Núm.</u> | <u>Part.</u> | <u>Núm. Total</u> | <u>Part. Totales</u> | <u>Núm. Máx. de Particantes</u> |
|-------------------------|--------------------|---------------------|--------------------------|-----------------------------|--|
| Taller | 54 | 561 | 146 | 1.578 | 2.893 |
| Charla | 0 | 0 | 0 | 0 | 0 |
| Reunión | 15 | 271 | 15 | 271 | 410 |
| Excursión-Visita | 0 | 0 | 0 | 0 | 0 |
| Curso | 0 | 0 | 0 | 0 | 0 |
| Actividad Sociocultural | 1 | 16 | 2 | 32 | 40 |
| Evento Festivo | 1 | 20 | 1 | 20 | 20 |
| Otros | 2 | 42 | 2 | 42 | 70 |
| Totales | 73 | 910 | 166 | 1943 | 3433 |

EL CORTIJO año 2012 Informe 1



Taller

| <u>Actividad</u> | <u>Organizador</u> | <u>Part.</u> | <u>Real.</u> |
|---------------------|---|--------------|--------------|
| Talleres Infantiles | Concejalía de Centros Sociales | 172 | 6 |
| Baile | Concejalía de Centros Sociales | 179 | 3 |
| Gerontogimnasia | Concejalía de Deportes | 144 | 7 |
| Cuero | Concejalía de Centros Sociales | 79 | 4 |
| Taichi | ASOC TERCERA EDAD LA CORREDORIA | 66 | 3 |
| Guitarra | ASOC CULTURAL TALLER ARTISTICO DE VETUSTA | 27 | 3 |
| Otros | Concejalía de Centros Sociales | 178 | 8 |
| Coro | AGRUPACION CORAL LA CORREDORIA | 39 | 2 |
| Pintura | ASOC PAPALOTE AZUL | 50 | 8 |
| Cocina | ASOC CULTURAL L'ABEYERA | 52 | 6 |
| Otros | ASOC CULTURAL L'ABEYERA | 20 | 3 |
| Teatro | Concejalía de Centros Sociales | 18 | 2 |
| Fotografía | ASOC GRUPO FOTOGRAFICO PENTAPRISMA | 3 | 1 |



| | | | |
|-----------------------------|---|-----|---|
| Bolillos | ASOC LIBRE DE MUJERES DE LA CORREDORIA | 41 | 3 |
| Yoga | ASOC LIBRE DE MUJERES DE LA CORREDORIA | 26 | 3 |
| Vainicas y Deshilados | ASOC LIBRE DE MUJERES DE LA CORREDORIA | 33 | 3 |
| Pilates | ASOC LIBRE DE MUJERES DE LA CORREDORIA | 85 | 4 |
| Informática | ASOC LIBRE DE MUJERES DE LA CORREDORIA | 38 | 4 |
| Baile | ASOC LIBRE DE MUJERES DE LA CORREDORIA | 161 | 9 |
| Manualidades | ASOC LIBRE DE MUJERES DE LA CORREDORIA | 36 | 4 |
| Ingles | ASOC LIBRE DE MUJERES DE LA CORREDORIA | 59 | 3 |
| Aerobic | ASOC LIBRE DE MUJERES DE LA CORREDORIA | 15 | 2 |
| Otros | Concejalía de Igualdad y Cooperación | 33 | 2 |
| Músico terapia-Riso terapia | Concejalía de Centros Sociales | 32 | 2 |
| Reunión | ASOC DE PARTICIPACION VECINAL (ASPARVE) | 6 | 1 |
| Otros | Concejalía de Servicios Sociales | 30 | 5 |
| Vainicas y Deshilados | Concejalía de Centros Sociales | 30 | 1 |
| Bolillos | Concejalía de Centros Sociales | 29 | 1 |
| Otros | Otras Concejalías | 32 | 1 |



| | | | |
|------------|---|----|---|
| Otros | ASOC DE MUJERES DISCAPACITADAS DE ASTURIAS "LA FONTE" (AMDAS) | 16 | 1 |
| Exposición | ASOC DE COLECCIONISTAS DE LA CORREDORIA (ACOCOR) | 21 | 1 |
| Cocina | Concejalía de Servicios Sociales | 10 | 1 |
| Aeróbic | ASOC POR LA SOLIDARIDAD Y LA ESPERANZA DE LOS SENEGALESES EN ASTURIAS | 6 | 1 |
| Baile | ASOC CULTURAL AMIGOS DEL TANGO | 16 | 1 |
| Otros | ASOC SOCIOCULTURAL SIGUE SOÑANDO | 8 | 1 |

Charla

| <u>Actividad</u> | <u>Organizador</u> | <u>Part.</u> | <u>Reali.</u> |
|-------------------------|----------------------------------|---------------------|----------------------|
| Otros | OVIEDO MODERNO C.F. | 46 | 1 |
| Otros | Concejalía de Servicios Sociales | 98 | 5 |
| Reunión | MOVIMIENTO ANIMALISTA | 20 | 1 |
| Otros | Concejalía de Salud y Consumo | 58 | 1 |
| Otros | Concejalía de Inmigración | 6 | 1 |
| Otros | Concejalía de Empleo | 20 | 1 |

Reunión

| <u>Actividad</u> | <u>Organizador</u> | <u>Part.</u> | <u>Reali.</u> |
|-------------------------|---|---------------------|----------------------|
| Reunión | ASOCIACION DE PARTICIPACION VECINAL ASPARVE | 14 | 2 |
| Reunión | Comunidad de Propietarios | 810 | 24 |
| Reunión | ASOC CULTURAL L'ABEYERA | 113 | 12 |



| | | | |
|---------|--|-----|---|
| Reunión | ASOC TERCERA EDAD LA CORREDORIA | 141 | 3 |
| Reunión | AGRUPACION CORAL LA CORREDORIA | 39 | 3 |
| Reunión | CULTURAL L' ARBEYERA | 8 | 1 |
| Reunión | ASOC LIBRE DE MUJERES DE LA CORREDORIA | 100 | 1 |
| Reunión | OVIEDO MODERNO C.F. | 20 | 1 |
| Reunión | AAVV CONCEYIN DE LA CORREDORIA | 18 | 2 |
| Reunión | ASOC DE PARTICIPACION VECINAL (ASPARVE) | 96 | 6 |
| Reunión | ASOC CONSUMIDORES DE ASTURIAS | 21 | 1 |
| Reunión | COMUNIDAD PROPIETARIOS JARDIN CUATRO CAÑOS | 35 | 1 |
| Reunión | DIABETICOS DEL PRINCIPADO DE ASTURIAS - NARANJO DE BULNES | 30 | 1 |
| Reunión | CLUB DEPORTIVO HANDISPORT OVIEDO | 13 | 1 |
| Reunión | CLUB TRIATLON OVIEDO | 30 | 1 |
| Reunión | PEÑA DE BOLOS SAN JUAN | 100 | 1 |
| Otros | Otras Concejalías | 30 | 1 |
| Reunión | GRUPO MUNICIPAL SOCIALISTA | 28 | 1 |
| Reunión | GRUPO MUNICIPAL POPULAR | 12 | 1 |
| Reunión | AMPA CORREDORIA | 36 | 1 |
| Reunión | CABALGATA DE LA CORREDORIA | 12 | 1 |
| Reunión | C.P. PROFESOR DR. MARCIANO Nº 6 | 30 | 1 |

Excursión-Visita

| <u>Actividad</u> | <u>Organizador</u> | <u>Part.</u> | <u>Reali.</u> |
|-------------------------|---------------------------|---------------------|----------------------|
|-------------------------|---------------------------|---------------------|----------------------|



| | | | |
|-------|--------------------------------|----|---|
| Otros | Concejalía de Centros Sociales | 61 | 1 |
|-------|--------------------------------|----|---|

Curso

| <u>Actividad</u> | <u>Organizador</u> | <u>Part.</u> | <u>Reali.</u> |
|-------------------------|--------------------------------|---------------------|----------------------|
| Manualidades | Concejalía de Centros Sociales | 13 | 1 |

Actividad Sociocultural

| <u>Actividad</u> | <u>Organizador</u> | <u>Part.</u> | <u>Reali.</u> |
|-------------------------|--|---------------------|----------------------|
| Otros | Concejalía de Centros Sociales-Cruz Roja | 150 | 1 |
| Otros | Concejalía de Centros Sociales | 663 | 14 |
| Otros | Concejalía de Servicios Sociales | 23 | 1 |
| Taichi | Concejalía de Centros Sociales | 60 | 1 |
| Otros | Concejalía de Educación | 61 | 1 |
| Baile | Concejalía de Centros Sociales | 156 | 1 |
| Taichi | ASOC TERCERA EDAD LA CORREDORIA | 24 | 1 |
| Animación a la Lectura | ASOC CULTURAL L'ABEYERA | 18 | 1 |
| Fiesta | ASOC CULTURAL L'ABEYERA | 60 | 1 |
| Otros | Concejalía de Cultura | 60 | 1 |
| Cocina | Concejalía de Servicios Sociales | 13 | 1 |
| Taller de Consumo | Concejalía de Servicios Sociales | 11 | 1 |
| Cuenta cuentos | Concejalía de Servicios Sociales | 137 | 3 |
| Baile | ASOC CULTURAL AMIGOS DEL TANGO | 8 | 1 |
| Cocina | Concejalía de Juventud | 15 | 1 |



Evento Festivo

| <u>Actividad</u> | <u>Organizador</u> | <u>Part.</u> | <u>Reali.</u> |
|-------------------------|---|---------------------|----------------------|
| Fiesta | CULTURAL L' ARBEYERA | 60 | 1 |
| Carnaval | Concejalía de Centros Sociales | 375 | 1 |
| Chocolatada | ASOC LIBRE DE MUJERES DE LA CORREDORIA | 400 | 1 |
| Fiesta | ASOC LIBRE DE MUJERES DE LA CORREDORIA | 125 | 1 |
| Fiesta | ASOC CULTURAL L'ABEYERA | 165 | 3 |
| Otros | Concejalía de Centros Sociales | 195 | 1 |
| Fiesta | PEÑA AZUL "EL CORTIJO" | 70 | 1 |
| Celebración de Navidad | ASOC CULTURAL L'ABEYERA | 100 | 2 |
| Fiesta | ASOCIACION DE PARTICIPACION VECINAL ASPARVE | 16 | 1 |

Otros

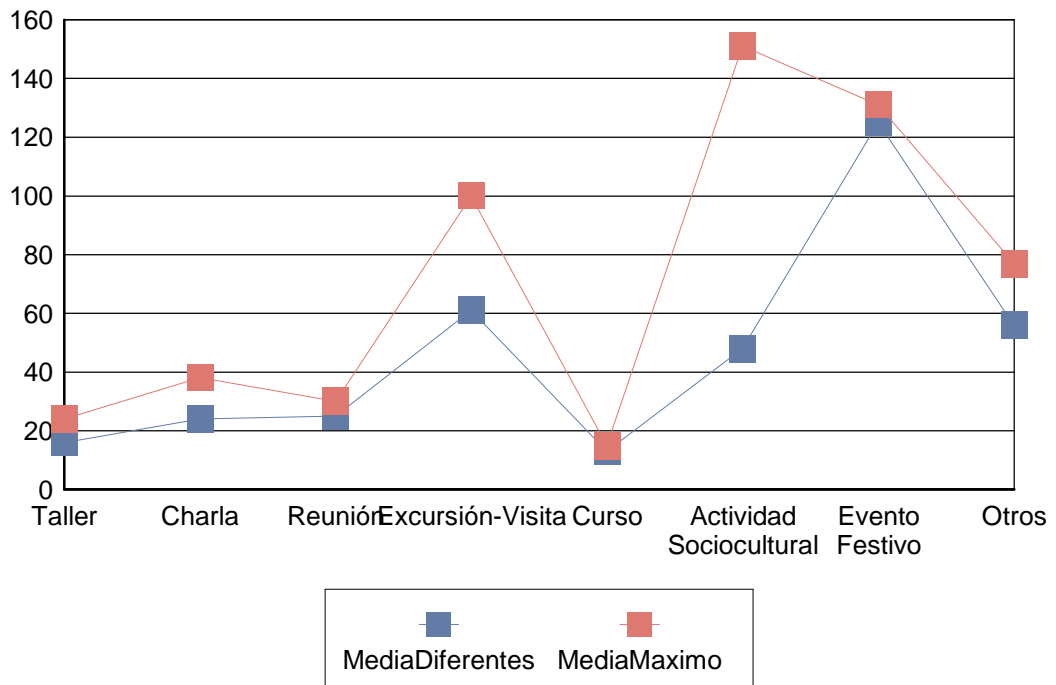
| <u>Actividad</u> | <u>Organizador</u> | <u>Part.</u> | <u>Reali.</u> |
|---------------------------|---|---------------------|----------------------|
| Entrega Premios | PEÑA DE RANA | 150 | 1 |
| Otros | ASOC TERCERA EDAD LA CORREDORIA | 195 | 1 |
| Exposición | ASOC CULTURAL L'ABEYERA | 130 | 2 |
| Exhibición | ASOC CULTURAL L'ABEYERA | 14 | 1 |
| Coro | AGRUPACION CORAL LA CORREDORIA | 20 | 1 |
| Otros | ASOC DE PARTICIPACION VECINAL (ASPARVE) | 10 | 1 |
| Celebración Día del Socio | ASOC TERCERA EDAD LA CORREDORIA | 100 | 1 |



| | | | |
|------------|--|----|---|
| Otros | FUNDACIÓN SECRETARIADO GITANO | 41 | 1 |
| Exposición | Concejalía de Igualdad y Cooperación | 20 | 1 |
| Otros | Concejalía de Centros Sociales | 25 | 1 |
| Cocina | ASOC CULTURAL L'ABEYERA | 9 | 1 |
| Otros | ASOC DE COLECCIONISTAS DE LA CORREDORIA (ACOCOR) | 2 | 1 |
| Concierto | Concejalía de Centros Sociales | 80 | 1 |



| TipoActividad | Datos Diferentes | | | Datos Totales | | | Número Máximo de Participantes | |
|-------------------------|-------------------------|--------------|--------------|----------------------|--------------|--------------|---------------------------------------|--------------|
| | Núm. | Part. | Media | Núm. | Part. | Media | Part. | Media |
| Taller | 110 | 1790 | 16,00 | 289 | 4.389 | 15,00 | 698 | 24,00 |
| Charla | 10 | 248 | 24,00 | 10 | 248 | 24,00 | 387 | 38,00 |
| Reunión | 67 | 1736 | 25,00 | 73 | 1.776 | 24,00 | 220 | 30,00 |
| Excursión-Visita | 1 | 61 | 61,00 | 1 | 61 | 61,00 | 100 | 100,00 |
| Curso | 1 | 13 | 13,00 | 1 | 13 | 13,00 | 15 | 15,00 |
| Actividad Sociocultural | 30 | 1456 | 48,00 | 36 | 1.536 | 42,00 | 547 | 151,00 |
| Evento Festivo | 12 | 1506 | 25,00 | 12 | 1.506 | 125,00 | 157 | 131,00 |
| Otros | 14 | 796 | 56,00 | 18 | 856 | 47,00 | 140 | 77,00 |





| | |
|---|----------|
| Nº de actividades con participantes..... | 24,00 |
| Número de participantes absoluto..... | 736,00 |
| Nº total de inscritos en esas actividades..... | 1.117,00 |
| Número de bajas..... | 333,00 |
| Nº total de personas en lista de espera..... | 129,00 |
| Nº total de faltas de asistencia..... | 1.207,00 |
| Capacidad máxima..... | 746,00 |
| Media de capacidad máxima por actividad..... | 31,08 |
| Media de inscritos por actividad..... | 46,54 |
| Media de participantes por actividad..... | 30,67 |
| Promedio de participantes entre promedio de inscritos..... | 0,66 |
| Porcentaje de participación..... | 85,15 % |
| Promedio de faltas de asistencia por participante..... | 1,64 |

**EL CORTIJO Año 2012**

| <u>Actividad</u> | <u>Núm.</u> | <u>Part.</u> | <u>Núm. Total</u> | <u>Part. Totales</u> | <u>Núm. Máx. de Participantes</u> |
|-------------------------|--------------------|---------------------|--------------------------|-----------------------------|--|
| Taller | 110 | 1.790 | 289 | 4.389 | 6.989 |
| Charla | 10 | 248 | 10 | 248 | 387 |
| Reunión | 67 | 1.736 | 73 | 1.776 | 2.208 |
| Excursión-Visita | 1 | 61 | 1 | 61 | 100 |
| Curso | 1 | 13 | 1 | 13 | 15 |
| Actividad Sociocultural | 30 | 1.459 | 36 | 1.536 | 5.470 |
| Evento Festivo | 12 | 1.506 | 12 | 1.506 | 1.575 |
| Otros | 14 | 796 | 18 | 856 | 1.400 |
| Totales | 245 | 7609 | 440 | 10385 | 18144 |

EL LLANO año 2012 Informe 1



Taller

| <u>Actividad</u> | <u>Organizador</u> | <u>Part.</u> | <u>Reali.</u> |
|------------------|--|--------------|---------------|
| Cuero | Concejalía de Centros Sociales | 37 | 3 |
| Cocina | Concejalía de Igualdad y Cooperación | 12 | 1 |
| Baile | ASOCIACION DE VECINOS PEÑA DEL NARANCO | 42 | 3 |
| Yoga | ASOCIACION DE VECINOS PEÑA DEL NARANCO | 5 | 1 |
| Yoga | AAVV PEÑA DEL NARANCO | 18 | 2 |
| Baile | AAVV PEÑA DEL NARANCO | 60 | 6 |
| Cocina | AAVV PEÑA DEL NARANCO | 13 | 1 |
| Cocina | Concejalía de Inmigración | 16 | 1 |

Charla

| <u>Actividad</u> | <u>Organizador</u> | <u>Part.</u> | <u>Reali.</u> |
|------------------|-----------------------|--------------|---------------|
| Sanidad /Salud | AAVV PEÑA DEL NARANCO | 50 | 1 |



Reunión

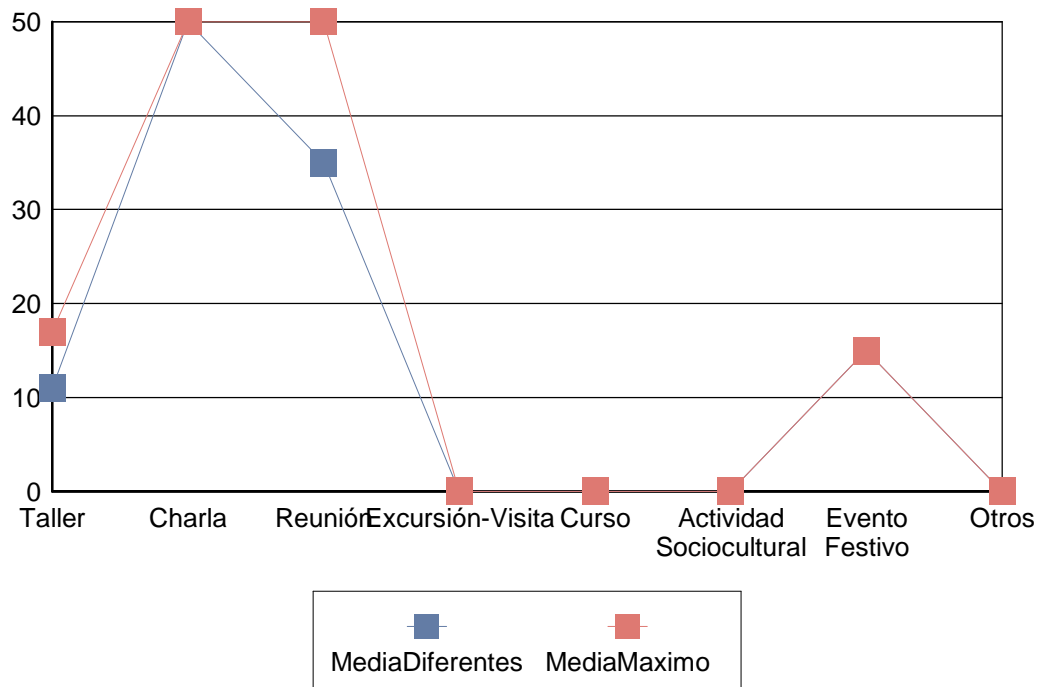
| <u>Actividad</u> | <u>Organizador</u> | <u>Part.</u> | <u>Reali.</u> |
|-------------------------|--|---------------------|----------------------|
| Reunión | ASOCIACION DE VECINOS PEÑA DEL NARANCO | 35 | 1 |

Evento Festivo

| <u>Actividad</u> | <u>Organizador</u> | <u>Part.</u> | <u>Reali.</u> |
|-------------------------|---------------------------|---------------------|----------------------|
| Celebración de Navidad | AAVV PEÑA DEL NARANCO | 15 | 1 |




| TipoActividad | Datos Diferentes | | | Datos Totales | | | Número Máximo de Participantes | |
|-------------------------|-------------------------|--------------|--------------|----------------------|--------------|--------------|---------------------------------------|--------------|
| | Núm. | Part. | Media | Núm. | Part. | Media | Part. | Media |
| Taller | 18 | 203 | 11,00 | 47 | 520 | 11,00 | 824 | 17,00 |
| Charla | 1 | 50 | 50,00 | 1 | 50 | 50,00 | 50 | 50,00 |
| Reunión | 1 | 35 | 35,00 | 1 | 35 | 35,00 | 50 | 50,00 |
| Excursión-Visita | 0 | 0 | 0,00 | 0 | 0 | 0,00 | 0 | 0,00 |
| Curso | 0 | 0 | 0,00 | 0 | 0 | 0,00 | 0 | 0,00 |
| Actividad Sociocultural | 0 | 0 | 0,00 | 0 | 0 | 0,00 | 0 | 0,00 |
| Evento Festivo | 1 | 15 | 15,00 | 1 | 15 | 15,00 | 15 | 15,00 |
| Otros | 0 | 0 | 0,00 | 0 | 0 | 0,00 | 0 | 0,00 |





| | |
|---|---------|
| Nº de actividades con participantes..... | 4,00 |
| Número de participantes absoluto..... | 63,00 |
| Nº total de inscritos en esas actividades..... | 67,00 |
| Número de bajas..... | 6,00 |
| Nº total de personas en lista de espera..... | 0,00 |
| Nº total de faltas de asistencia..... | 118,00 |
| Capacidad máxima..... | 80,00 |
| Media de capacidad máxima por actividad..... | 20,00 |
| Media de inscritos por actividad..... | 16,75 |
| Media de participantes por actividad..... | 15,75 |
| Promedio de participantes entre promedio de inscritos..... | 0,94 |
| Porcentaje de participación..... | 79,15 % |
| Promedio de faltas de asistencia por participante..... | 1,87 |

**EL LLANO Año 2012**

| <u>Actividad</u> | <u>Núm.</u> | <u>Part.</u> | <u>Núm. Total</u> | <u>Part. Totales</u> | <u>Núm. Máx. de Particantes</u> |
|-------------------------|--------------------|---------------------|--------------------------|-----------------------------|--|
| Taller | 18 | 203 | 47 | 520 | 824 |
| Charla | 1 | 50 | 1 | 50 | 50 |
| Reunión | 1 | 35 | 1 | 35 | 50 |
| Excursión-Visita | 0 | 0 | 0 | 0 | 0 |
| Curso | 0 | 0 | 0 | 0 | 0 |
| Actividad Sociocultural | 0 | 0 | 0 | 0 | 0 |
| Evento Festivo | 1 | 15 | 1 | 15 | 15 |
| Otros | 0 | 0 | 0 | 0 | 0 |
| Totales | 21 | 303 | 50 | 620 | 939 |

FARO año 2012
Informe 1



Taller

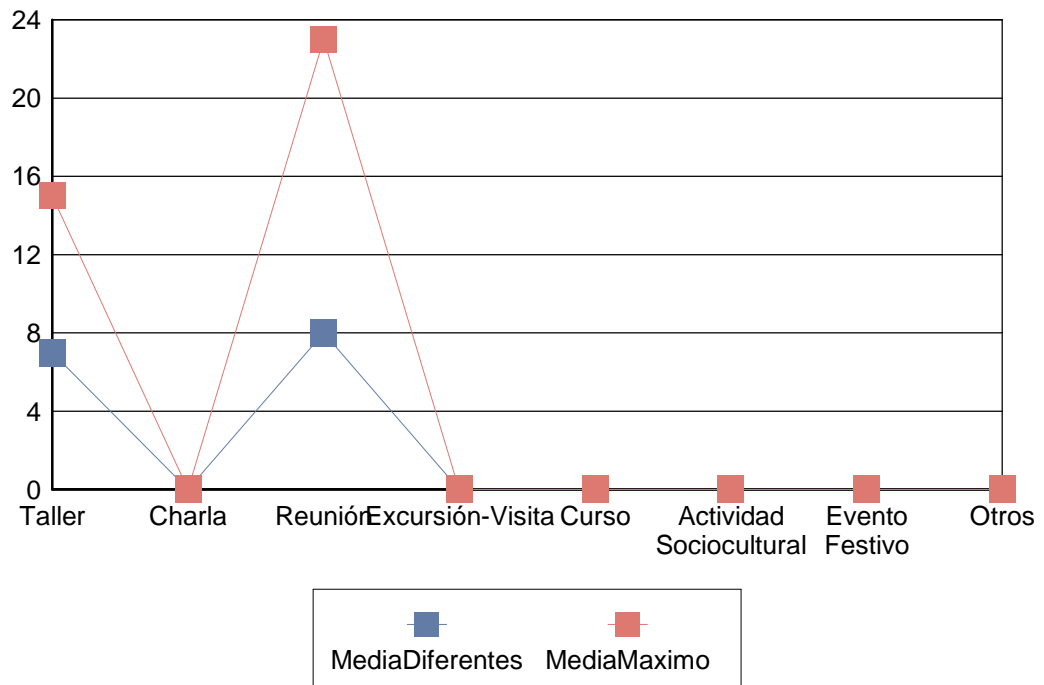
| <u>Actividad</u> | <u>Organizador</u> | <u>Part.</u> | <u>Reali.</u> |
|-------------------------|--|---------------------|----------------------|
| Manualidades | Concejalía de Centros Sociales | 22 | 3 |
| Patchwork | AAVV EL LUGAR DE VILLAMIANA DE LIMANES DE OVIEDO | 9 | 1 |

Reunión

| <u>Actividad</u> | <u>Organizador</u> | <u>Part.</u> | <u>Reali.</u> |
|-------------------------|--|---------------------|----------------------|
| Reunión | AAVV EL LUGAR DE VILLAMIANA DE LIMANES DE OVIEDO | 34 | 4 |
| Reunión | ASOC DE VECINOS "SAN CIPRIANO DE PANDO" | 8 | 1 |



| TipoActividad | Datos Diferentes | | | Datos Totales | | | Número Máximo de Participantes | |
|-------------------------|-------------------------|--------------|--------------|----------------------|--------------|--------------|---------------------------------------|--------------|
| | Núm. | Part. | Media | Núm. | Part. | Media | Part. | Media |
| Taller | 4 | 31 | 7,00 | 12 | 93 | 7,00 | 180 | 15,00 |
| Charla | 0 | 0 | 0,00 | 0 | 0 | 0,00 | 0 | 0,00 |
| Reunión | 5 | 42 | 8,00 | 15 | 126 | 8,00 | 357 | 23,00 |
| Excursión-Visita | 0 | 0 | 0,00 | 0 | 0 | 0,00 | 0 | 0,00 |
| Curso | 0 | 0 | 0,00 | 0 | 0 | 0,00 | 0 | 0,00 |
| Actividad Sociocultural | 0 | 0 | 0,00 | 0 | 0 | 0,00 | 0 | 0,00 |
| Evento Festivo | 0 | 0 | 0,00 | 0 | 0 | 0,00 | 0 | 0,00 |
| Otros | 0 | 0 | 0,00 | 0 | 0 | 0,00 | 0 | 0,00 |





| | |
|---|---------|
| Nº de actividades con participantes..... | 3,00 |
| Número de participantes absoluto..... | 31,00 |
| Nº total de inscritos en esas actividades..... | 37,00 |
| Número de bajas..... | 11,00 |
| Nº total de personas en lista de espera..... | 0,00 |
| Nº total de faltas de asistencia..... | 78,00 |
| Capacidad máxima..... | 50,00 |
| Media de capacidad máxima por actividad..... | 16,67 |
| Media de inscritos por actividad..... | 12,33 |
| Media de participantes por actividad..... | 10,33 |
| Promedio de participantes entre promedio de inscritos..... | 0,84 |
| Porcentaje de participación..... | 73,47 % |
| Promedio de faltas de asistencia por participante..... | 2,52 |

**FARO Año 2012**

| <u>Actividad</u> | <u>Núm.</u> | <u>Part.</u> | <u>Núm. Total</u> | <u>Part. Totales</u> | <u>Núm. Máx. de Particantes</u> |
|-------------------------|-------------|--------------|-------------------|----------------------|---------------------------------|
| Taller | 4 | 31 | 12 | 93 | 180 |
| Charla | 0 | 0 | 0 | 0 | 0 |
| Reunión | 5 | 42 | 15 | 126 | 357 |
| Excursión-Visita | 0 | 0 | 0 | 0 | 0 |
| Curso | 0 | 0 | 0 | 0 | 0 |
| Actividad Sociocultural | 0 | 0 | 0 | 0 | 0 |
| Evento Festivo | 0 | 0 | 0 | 0 | 0 |
| Otros | 0 | 0 | 0 | 0 | 0 |
| Totales | 9 | 73 | 27 | 219 | 537 |

GODOS año 2012
Informe 1

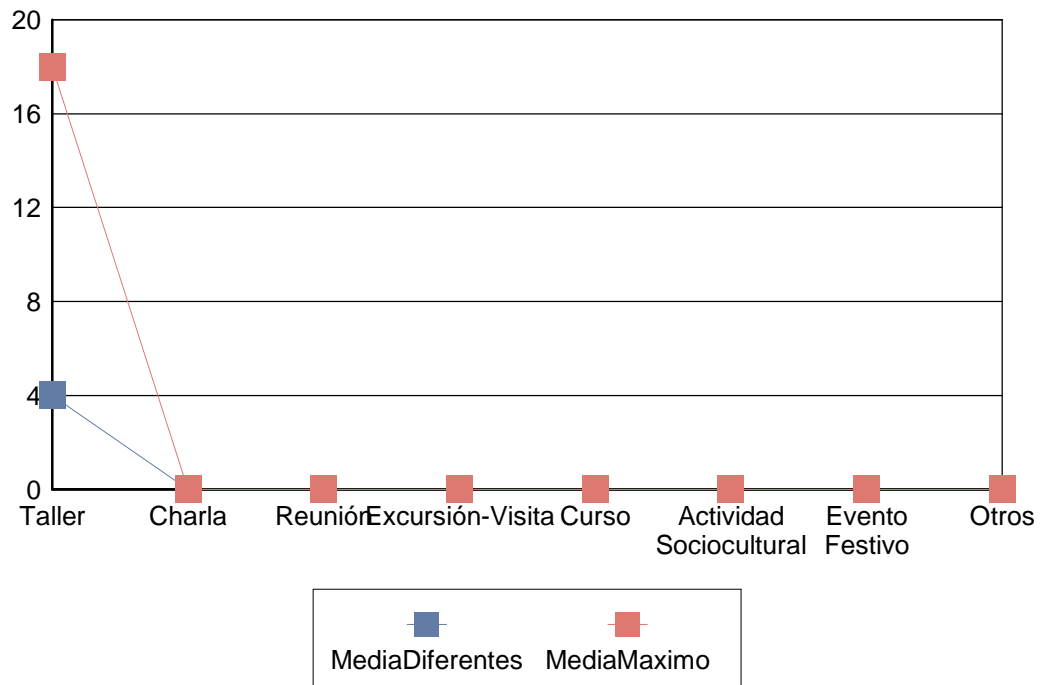


Taller

| <u>Actividad</u> | <u>Organizador</u> | <u>Part.</u> | <u>Reali.</u> |
|-------------------------|--------------------------------|---------------------|----------------------|
| Manualidades | Concejalía de Centros Sociales | 17 | 3 |
| Taller de Memoria | Concejalía de Centros Sociales | 7 | 2 |



| TipoActividad | Datos Diferentes | | | Datos Totales | | | Número Máximo de Participantes | |
|-------------------------|-------------------------|--------------|--------------|----------------------|--------------|--------------|---------------------------------------|--------------|
| | Núm. | Part. | Media | Núm. | Part. | Media | Part. | Media |
| Taller | 5 | 24 | 4,00 | 15 | 72 | 4,00 | 270 | 18,00 |
| Charla | 0 | 0 | 0,00 | 0 | 0 | 0,00 | 0 | 0,00 |
| Reunión | 0 | 0 | 0,00 | 0 | 0 | 0,00 | 0 | 0,00 |
| Excursión-Visita | 0 | 0 | 0,00 | 0 | 0 | 0,00 | 0 | 0,00 |
| Curso | 0 | 0 | 0,00 | 0 | 0 | 0,00 | 0 | 0,00 |
| Actividad Sociocultural | 0 | 0 | 0,00 | 0 | 0 | 0,00 | 0 | 0,00 |
| Evento Festivo | 0 | 0 | 0,00 | 0 | 0 | 0,00 | 0 | 0,00 |
| Otros | 0 | 0 | 0,00 | 0 | 0 | 0,00 | 0 | 0,00 |





| | |
|---|---------|
| Nº de actividades con participantes..... | 5,00 |
| Número de participantes absoluto..... | 30,00 |
| Nº total de inscritos en esas actividades..... | 30,00 |
| Número de bajas..... | 0,00 |
| Nº total de personas en lista de espera..... | 0,00 |
| Nº total de faltas de asistencia..... | 38,00 |
| Capacidad máxima..... | 90,00 |
| Media de capacidad máxima por actividad..... | 18,00 |
| Media de inscritos por actividad..... | 6,00 |
| Media de participantes por actividad..... | 6,00 |
| Promedio de participantes entre promedio de inscritos..... | 1,00 |
| Porcentaje de participación..... | 86,23 % |
| Promedio de faltas de asistencia por participante..... | 1,27 |



GODOS Año 2012



| <u>Actividad</u> | <u>Núm.</u> | <u>Part.</u> | <u>Núm. Total</u> | <u>Part. Totales</u> | <u>Núm. Máx. de Participantes</u> |
|-------------------------|-------------|--------------|-------------------|----------------------|-----------------------------------|
| Taller | 5 | 24 | 15 | 72 | 270 |
| Charla | 0 | 0 | 0 | 0 | 0 |
| Reunión | 0 | 0 | 0 | 0 | 0 |
| Excursión-Visita | 0 | 0 | 0 | 0 | 0 |
| Curso | 0 | 0 | 0 | 0 | 0 |
| Actividad Sociocultural | 0 | 0 | 0 | 0 | 0 |
| Evento Festivo | 0 | 0 | 0 | 0 | 0 |
| Otros | 0 | 0 | 0 | 0 | 0 |
| Totales | 5 | 24 | 15 | 72 | 270 |

GUILLÉN LA FUERZA
año 2012
Informe 1



Taller

| <u>Actividad</u> | <u>Organizador</u> | <u>Part.</u> | <u>Reali.</u> |
|-------------------------|---------------------------------|---------------------|----------------------|
| Patchwork | Concejalía de Centros Sociales | 35 | 2 |
| Manualidades | Concejalía de Centros Sociales | 34 | 2 |
| Taller de Memoria | Concejalía de Centros Sociales | 10 | 2 |
| Ingles | AMPA COLEGIO GUILLEN LA FUERZA | 24 | 3 |
| Otros | ASOC DE MUJERES DE GUILLEN 2009 | 49 | 4 |
| Pintura | ASOC DE MUJERES DE GUILLEN 2009 | 20 | 4 |
| Cuero | ASOC DE MUJERES DE GUILLEN 2009 | 9 | 2 |
| Costura / Punto | ASOC DE MUJERES DE GUILLEN 2009 | 26 | 3 |
| Talla de Madera | ASOC DE MUJERES DE GUILLEN 2009 | 12 | 2 |
| Taller de Familia | ASOC DE MUJERES DE GUILLEN 2009 | 5 | 1 |

Charla

| <u>Actividad</u> | <u>Organizador</u> | <u>Part.</u> | <u>Reali.</u> |
|-------------------------|---------------------------|---------------------|----------------------|
| Otros | Concejalía de Inmigración | 12 | 1 |

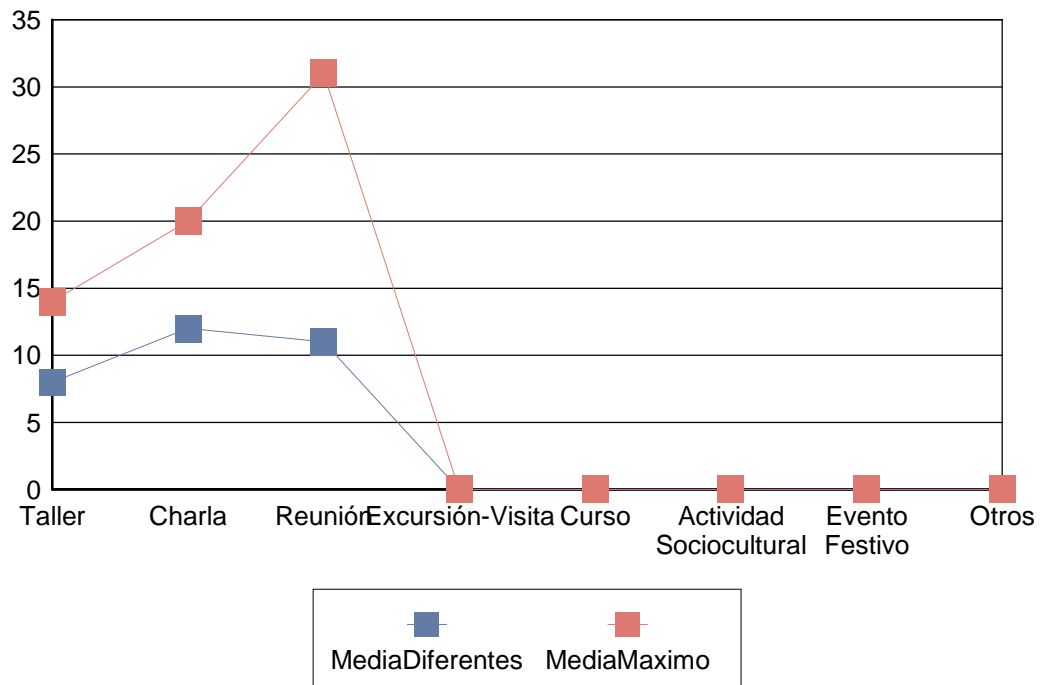


Reunión

| <u>Actividad</u> | <u>Organizador</u> | <u>Part.</u> | <u>Reali.</u> |
|-------------------------|---|---------------------|----------------------|
| Reunión | ASOC DE VECINOS LA MONXINA-VENTANIELLE S ALTO | 19 | 1 |
| Reunión | AAVV GUILLEN LAFUERZA | 20 | 1 |
| Reunión | GRUPO MUNICIPAL SOCIALISTA | 0 | 1 |
| Reunión | AAVV FLORES DE GUILLEN LA FUERZA | 20 | 1 |
| Reunión | ASOC DE TIDIANIYA DE SENEGAL DE ASTURIAS | 0 | 1 |



| TipoActividad | Datos Diferentes | | | Datos Totales | | | Número Máximo de Participantes | |
|-------------------------|-------------------------|--------------|--------------|----------------------|--------------|--------------|---------------------------------------|--------------|
| | Núm. | Part. | Media | Núm. | Part. | Media | Part. | Media |
| Taller | 25 | 224 | 8,00 | 85 | 800 | 9,00 | 1191 | 14,00 |
| Charla | 1 | 12 | 12,00 | 1 | 12 | 12,00 | 20 | 20,00 |
| Reunión | 5 | 59 | 11,00 | 6 | 59 | 9,00 | 190 | 31,00 |
| Excursión-Visita | 0 | 0 | 0,00 | 0 | 0 | 0,00 | 0 | 0,00 |
| Curso | 0 | 0 | 0,00 | 0 | 0 | 0,00 | 0 | 0,00 |
| Actividad Sociocultural | 0 | 0 | 0,00 | 0 | 0 | 0,00 | 0 | 0,00 |
| Evento Festivo | 0 | 0 | 0,00 | 0 | 0 | 0,00 | 0 | 0,00 |
| Otros | 0 | 0 | 0,00 | 0 | 0 | 0,00 | 0 | 0,00 |





| | |
|---|---------|
| Nº de actividades con participantes..... | 6,00 |
| Número de participantes absoluto..... | 103,00 |
| Nº total de inscritos en esas actividades..... | 116,00 |
| Número de bajas..... | 29,00 |
| Nº total de personas en lista de espera..... | 2,00 |
| Nº total de faltas de asistencia..... | 133,00 |
| Capacidad máxima..... | 107,00 |
| Media de capacidad máxima por actividad..... | 17,83 |
| Media de inscritos por actividad..... | 19,33 |
| Media de participantes por actividad..... | 17,17 |
| Promedio de participantes entre promedio de inscritos..... | 0,89 |
| Porcentaje de participación..... | 90,04 % |
| Promedio de faltas de asistencia por participante..... | 1,29 |



GUILLÉN LA FUERZA Año 2012



| <u>Actividad</u> | <u>Núm.</u> | <u>Part.</u> | <u>Núm. Total</u> | <u>Part. Totales</u> | <u>Núm. Máx. de Participantes</u> |
|-------------------------|-------------|--------------|-------------------|----------------------|-----------------------------------|
| Taller | 25 | 224 | 85 | 800 | 1.191 |
| Charla | 1 | 12 | 1 | 12 | 20 |
| Reunión | 5 | 59 | 6 | 59 | 190 |
| Excursión-Visita | 0 | 0 | 0 | 0 | 0 |
| Curso | 0 | 0 | 0 | 0 | 0 |
| Actividad Sociocultural | 0 | 0 | 0 | 0 | 0 |
| Evento Festivo | 0 | 0 | 0 | 0 | 0 |
| Otros | 0 | 0 | 0 | 0 | 0 |
| Totales | 31 | 295 | 92 | 871 | 1401 |

LA ERÍA año 2012 Informe 1



Taller

| <u>Actividad</u> | <u>Organizador</u> | <u>Part.</u> | <u>Reali.</u> |
|--------------------|---|--------------|---------------|
| Yoga | PEÑA CULTURAL-RECREATIVA Y DEPORTIVA LOS CANDILES | 37 | 4 |
| Taichi | PEÑA CULTURAL-RECREATIVA Y DEPORTIVA LOS CANDILES | 10 | 2 |
| Corte y Confección | AAVV NUEVO OVIEDO | 28 | 4 |
| Baile | AAVV SAN PABLO DE LA ARGANOSA | 42 | 3 |
| Manualidades | Concejalía de Centros Sociales | 52 | 3 |
| Baile | Concejalía de Centros Sociales | 94 | 6 |
| Gimnasia | Concejalía de Deportes | 22 | 5 |
| Baile terapia | ASOC CULTURAL DE AMIGOS DEL BAILE DE SALON DE ASTURIAS (ACABSA) | 11 | 2 |
| Gerontogimnasia | Concejalía de Deportes | 11 | 1 |
| Otros | CLUB DEPORTIVO BASICO ASTURIAS CON BIT | 16 | 1 |
| Gerontogimnasia | Concejalía de Empleo | 17 | 1 |



| | | | |
|---------|---|----|---|
| Baile | ASOC CULTURAL DE AMIGOS DEL BAILE DE SALON DE ASTURIAS (ACABSA) | 7 | 1 |
| Pilates | AAVV SAN PABLO DE LA ARGANOSA | 10 | 1 |
| Yoga | AAVV SAN PABLO DE LA ARGANOSA | 5 | 1 |

Reunión

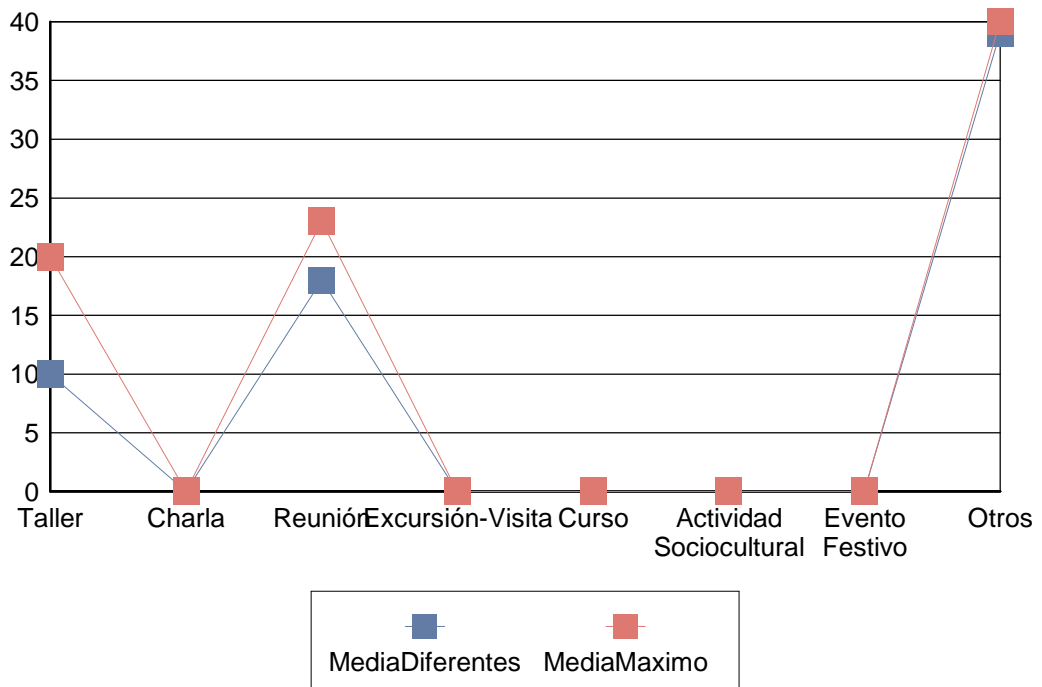
| <u>Actividad</u> | <u>Organizador</u> | <u>Part.</u> | <u>Reali.</u> |
|-------------------------|--|---------------------|----------------------|
| Reunión | UNION DE EMPRESARIOS DE AUTOESCUELAS DE ASTURIAS | 0 | 1 |
| Reunión | GRUPO MUNICIPAL SOCIALISTA | 35 | 1 |
| Reunión | Comunidad de Propietarios | 20 | 1 |
| Reunión | COMUNIDAD PROPIETARIOS EDIFICIO ERIA MILLENIUM | 15 | 1 |
| Reunión | ASOCIACION DE VECINOS DE MONTE CANALES 20 | 20 | 1 |

Otros

| <u>Actividad</u> | <u>Organizador</u> | <u>Part.</u> | <u>Reali.</u> |
|-------------------------|--------------------------------|---------------------|----------------------|
| Examen | CLUB NATACION CIUDAD DE OVIEDO | 39 | 1 |



| TipoActividad | Datos Diferentes | | | Datos Totales | | | Número Máximo de Participantes | |
|-------------------------|-------------------------|--------------|--------------|----------------------|--------------|--------------|---------------------------------------|--------------|
| | Núm. | Part. | Media | Núm. | Part. | Media | Part. | Media |
| Taller | 35 | 362 | 10,00 | 100 | 1.037 | 10,00 | 2052 | 20,00 |
| Charla | 0 | 0 | 0,00 | 0 | 0 | 0,00 | 0 | 0,00 |
| Reunión | 5 | 90 | 18,00 | 5 | 90 | 18,00 | 115 | 23,00 |
| Excursión-Visita | 0 | 0 | 0,00 | 0 | 0 | 0,00 | 0 | 0,00 |
| Curso | 0 | 0 | 0,00 | 0 | 0 | 0,00 | 0 | 0,00 |
| Actividad Sociocultural | 0 | 0 | 0,00 | 0 | 0 | 0,00 | 0 | 0,00 |
| Evento Festivo | 0 | 0 | 0,00 | 0 | 0 | 0,00 | 0 | 0,00 |
| Otros | 1 | 39 | 39,00 | 1 | 39 | 39,00 | 40 | 40,00 |





| | |
|---|---------|
| Nº de actividades con participantes..... | 11,00 |
| Número de participantes absoluto..... | 240,00 |
| Nº total de inscritos en esas actividades..... | 428,00 |
| Número de bajas..... | 138,00 |
| Nº total de personas en lista de espera..... | 82,00 |
| Nº total de faltas de asistencia..... | 447,00 |
| Capacidad máxima..... | 230,00 |
| Media de capacidad máxima por actividad..... | 20,91 |
| Media de inscritos por actividad..... | 38,91 |
| Media de participantes por actividad..... | 21,82 |
| Promedio de participantes entre promedio de inscritos..... | 0,56 |
| Porcentaje de participación..... | 82,38 % |
| Promedio de faltas de asistencia por participante..... | 1,86 |




LA ERÍA Año 2012



| <u>Actividad</u> | <u>Núm.</u> | <u>Part.</u> | <u>Núm. Total</u> | <u>Part. Totales</u> | <u>Núm. Máx. de Participantes</u> |
|-------------------------|-------------|--------------|-------------------|----------------------|-----------------------------------|
| Taller | 35 | 362 | 100 | 1.037 | 2.052 |
| Charla | 0 | 0 | 0 | 0 | 0 |
| Reunión | 5 | 90 | 5 | 90 | 115 |
| Excursión-Visita | 0 | 0 | 0 | 0 | 0 |
| Curso | 0 | 0 | 0 | 0 | 0 |
| Actividad Sociocultural | 0 | 0 | 0 | 0 | 0 |
| Evento Festivo | 0 | 0 | 0 | 0 | 0 |
| Otros | 1 | 39 | 1 | 39 | 40 |
| Totales | 41 | 491 | 106 | 1166 | 2207 |

LA FLORIDA año 2012 Informe 1



Taller

| <u>Actividad</u> | <u>Organizador</u> | <u>Part.</u> | <u>Reali.</u> |
|---------------------------|---|--------------|---------------|
| Juegos | ASOC CULTURAL MONTE ALTO | 61 | 3 |
| Yoga | ASOC CULTURAL MONTE ALTO | 31 | 3 |
| Pilates | ASOC CULTURAL MONTE ALTO | 39 | 3 |
| Baile | ASOC CULTURAL MONTE ALTO | 650 | 24 |
| Baile terapia | ASOC CULTURAL MONTE ALTO | 28 | 2 |
| Taichi | AAVV FLORIDA EN OVIEDO | 44 | 3 |
| Baile | ASOC CULTURAL DE AMIGOS DEL BAILE DE SALON DE ASTURIAS (ACABSA) | 30 | 1 |
| Pilates | Concejalía de Empleo | 20 | 2 |
| Baile y Danza Tradicional | ASOC CULTURAL MONTE ALTO | 10 | 1 |
| Otros | ASOC CULTURAL MONTE ALTO | 0 | 1 |
| Pilates | Concejalía de Deportes | 20 | 2 |

Evento Festivo

| <u>Actividad</u> | <u>Organizador</u> | <u>Part.</u> | <u>Reali.</u> |
|------------------|--------------------|--------------|---------------|
|------------------|--------------------|--------------|---------------|

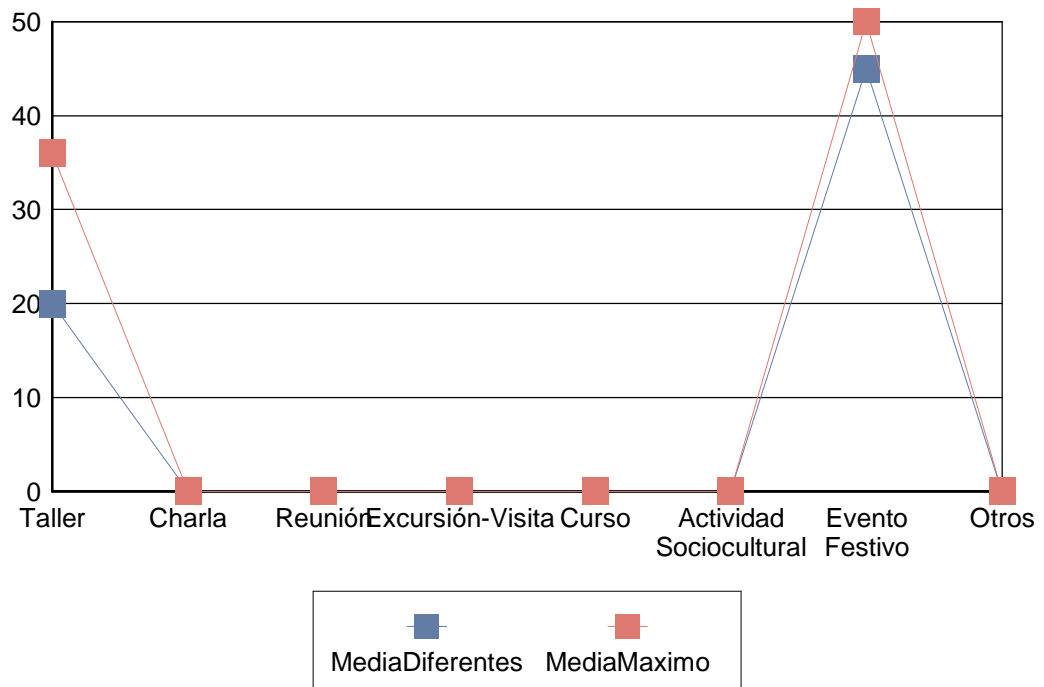


Fiesta

ASOC CULTURAL MONTE 45 1
ALTO



| <u>TipoActividad</u> | Datos Diferentes | | | Datos Totales | | | Número Máximo de Participantes | |
|-------------------------|-------------------------|--------------|--------------|----------------------|--------------|--------------|---------------------------------------|--------------|
| | <u>Núm.</u> | <u>Part.</u> | <u>Media</u> | <u>Núm.</u> | <u>Part.</u> | <u>Media</u> | <u>Part.</u> | <u>Media</u> |
| Taller | 45 | 933 | 20,00 | 119 | 2.065 | 17,00 | 434 | 36,00 |
| Charla | 0 | 0 | 0,00 | 0 | 0 | 0,00 | 0 | 0,00 |
| Reunión | 0 | 0 | 0,00 | 0 | 0 | 0,00 | 0 | 0,00 |
| Excursión-Visita | 0 | 0 | 0,00 | 0 | 0 | 0,00 | 0 | 0,00 |
| Curso | 0 | 0 | 0,00 | 0 | 0 | 0,00 | 0 | 0,00 |
| Actividad Sociocultural | 0 | 0 | 0,00 | 0 | 0 | 0,00 | 0 | 0,00 |
| Evento Festivo | 1 | 45 | 45,00 | 1 | 45 | 45,00 | 50 | 50,00 |
| Otros | 0 | 0 | 0,00 | 0 | 0 | 0,00 | 0 | 0,00 |






| | |
|---|---------|
| Nº de actividades con participantes..... | 4,00 |
| Número de participantes absoluto..... | 52,00 |
| Nº total de inscritos en esas actividades..... | 96,00 |
| Número de bajas..... | 29,00 |
| Nº total de personas en lista de espera..... | 5,00 |
| Nº total de faltas de asistencia..... | 121,00 |
| Capacidad máxima..... | 48,00 |
| Media de capacidad máxima por actividad..... | 12,00 |
| Media de inscritos por actividad..... | 24,00 |
| Media de participantes por actividad..... | 13,00 |
| Promedio de participantes entre promedio de inscritos..... | 0,54 |
| Porcentaje de participación..... | 86,69 % |
| Promedio de faltas de asistencia por participante..... | 2,33 |



LA FLORIDA Año 2012



| <u>Actividad</u> | <u>Núm.</u> | <u>Part.</u> | <u>Núm. Total</u> | <u>Part. Totales</u> | <u>Núm. Máx. de Particantes</u> |
|-------------------------|-------------|--------------|-------------------|----------------------|---------------------------------|
| Taller | 45 | 933 | 119 | 2.065 | 4.345 |
| Charla | 0 | 0 | 0 | 0 | 0 |
| Reunión | 0 | 0 | 0 | 0 | 0 |
| Excursión-Visita | 0 | 0 | 0 | 0 | 0 |
| Curso | 0 | 0 | 0 | 0 | 0 |
| Actividad Sociocultural | 0 | 0 | 0 | 0 | 0 |
| Evento Festivo | 1 | 45 | 1 | 45 | 50 |
| Otros | 0 | 0 | 0 | 0 | 0 |
| Totales | 46 | 978 | 120 | 2110 | 4395 |

LA MANJOYA año 2012 Informe 1



Taller

| <u>Actividad</u> | <u>Organizador</u> | <u>Part.</u> | <u>Reali.</u> |
|------------------|--------------------------------|--------------|---------------|
| Patchwork | Concejalía de Centros Sociales | 21 | 2 |
| Yoga | ASOC EMISAN | 25 | 5 |
| Otros | CULTURAL XÁCARA | 7 | 1 |
| Manualidades | Concejalía de Centros Sociales | 10 | 1 |

Charla

| <u>Actividad</u> | <u>Organizador</u> | <u>Part.</u> | <u>Reali.</u> |
|------------------|-----------------------------|--------------|---------------|
| Otros | AAVV SANTIAGO DE LA MANJOYA | 10 | 1 |

Reunión

| <u>Actividad</u> | <u>Organizador</u> | <u>Part.</u> | <u>Reali.</u> |
|------------------|-----------------------------|--------------|---------------|
| Reunión | AAVV SANTIAGO DE LA MANJOYA | 6 | 1 |

Curso

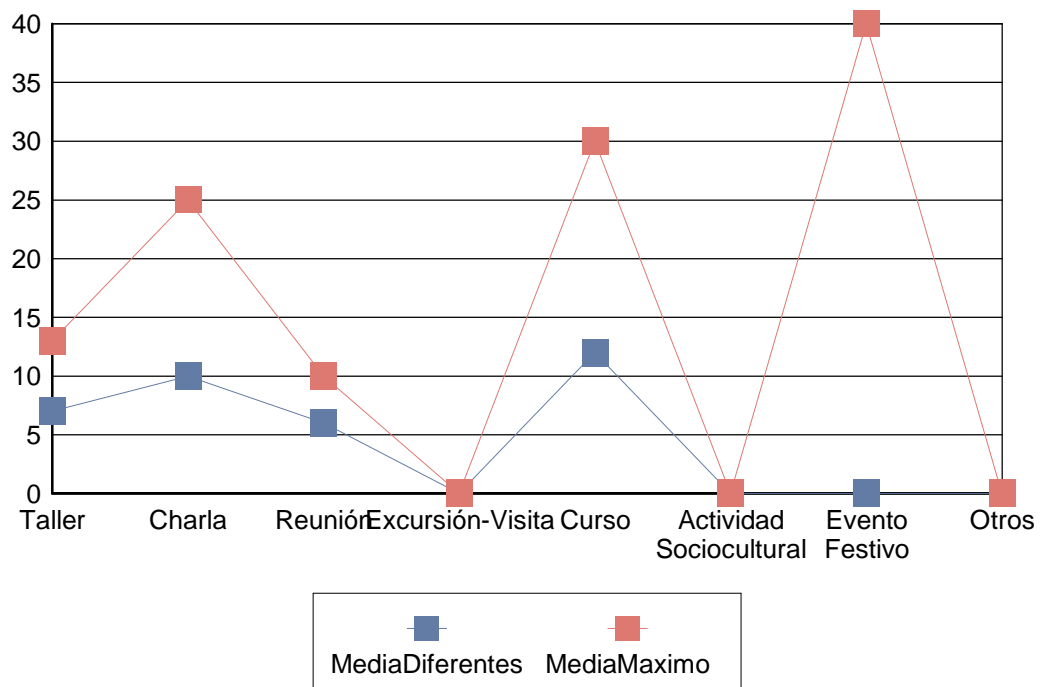
| <u>Actividad</u> | <u>Organizador</u> | <u>Part.</u> | <u>Reali.</u> |
|------------------|---------------------------|--------------|---------------|
| Cocina | Concejalía de Inmigración | 12 | 1 |

**Evento Festivo**

| <u>Actividad</u> | <u>Organizador</u> | <u>Part.</u> | <u>Reali.</u> |
|-------------------------|--------------------------------|---------------------|----------------------|
| Fiesta | AAVV SANTIAGO DE LA MANJOYA | 0 | 1 |



| TipoActividad | Datos Diferentes | | | Datos Totales | | | Número Máximo de Participantes | |
|-------------------------|-------------------------|--------------|--------------|----------------------|--------------|--------------|---------------------------------------|--------------|
| | Núm. | Part. | Media | Núm. | Part. | Media | Part. | Media |
| Taller | 9 | 63 | 7,00 | 23 | 169 | 7,00 | 318 | 13,00 |
| Charla | 1 | 10 | 10,00 | 1 | 10 | 10,00 | 25 | 25,00 |
| Reunión | 1 | 6 | 6,00 | 1 | 6 | 6,00 | 10 | 10,00 |
| Excursión-Visita | 0 | 0 | 0,00 | 0 | 0 | 0,00 | 0 | 0,00 |
| Curso | 1 | 12 | 12,00 | 1 | 12 | 12,00 | 30 | 30,00 |
| Actividad Sociocultural | 0 | 0 | 0,00 | 0 | 0 | 0,00 | 0 | 0,00 |
| Evento Festivo | 1 | 0 | 0,00 | 1 | 0 | 0,00 | 40 | 40,00 |
| Otros | 0 | 0 | 0,00 | 0 | 0 | 0,00 | 0 | 0,00 |





| | |
|---|---------|
| Nº de actividades con participantes..... | 3,00 |
| Número de participantes absoluto..... | 40,00 |
| Nº total de inscritos en esas actividades..... | 52,00 |
| Número de bajas..... | 9,00 |
| Nº total de personas en lista de espera..... | 0,00 |
| Nº total de faltas de asistencia..... | 74,00 |
| Capacidad máxima..... | 60,00 |
| Media de capacidad máxima por actividad..... | 20,00 |
| Media de inscritos por actividad..... | 17,33 |
| Media de participantes por actividad..... | 13,33 |
| Promedio de participantes entre promedio de inscritos..... | 0,77 |
| Porcentaje de participación..... | 80,83 % |
| Promedio de faltas de asistencia por participante..... | 1,85 |



LA MANJOYA Año 2012



| <u>Actividad</u> | <u>Núm.</u> | <u>Part.</u> | <u>Núm. Total</u> | <u>Part. Totales</u> | <u>Núm. Máx. de Particantes</u> |
|-------------------------|-------------|--------------|-------------------|----------------------|---------------------------------|
| Taller | 9 | 63 | 23 | 169 | 318 |
| Charla | 1 | 10 | 1 | 10 | 25 |
| Reunión | 1 | 6 | 1 | 6 | 10 |
| Excursión-Visita | 0 | 0 | 0 | 0 | 0 |
| Curso | 1 | 12 | 1 | 12 | 30 |
| Actividad Sociocultural | 0 | 0 | 0 | 0 | 0 |
| Evento Festivo | 1 | 0 | 1 | 0 | 40 |
| Otros | 0 | 0 | 0 | 0 | 0 |
| Totales | 13 | 91 | 27 | 197 | 423 |

LA MONXINA año 2012
Informe 1



Taller

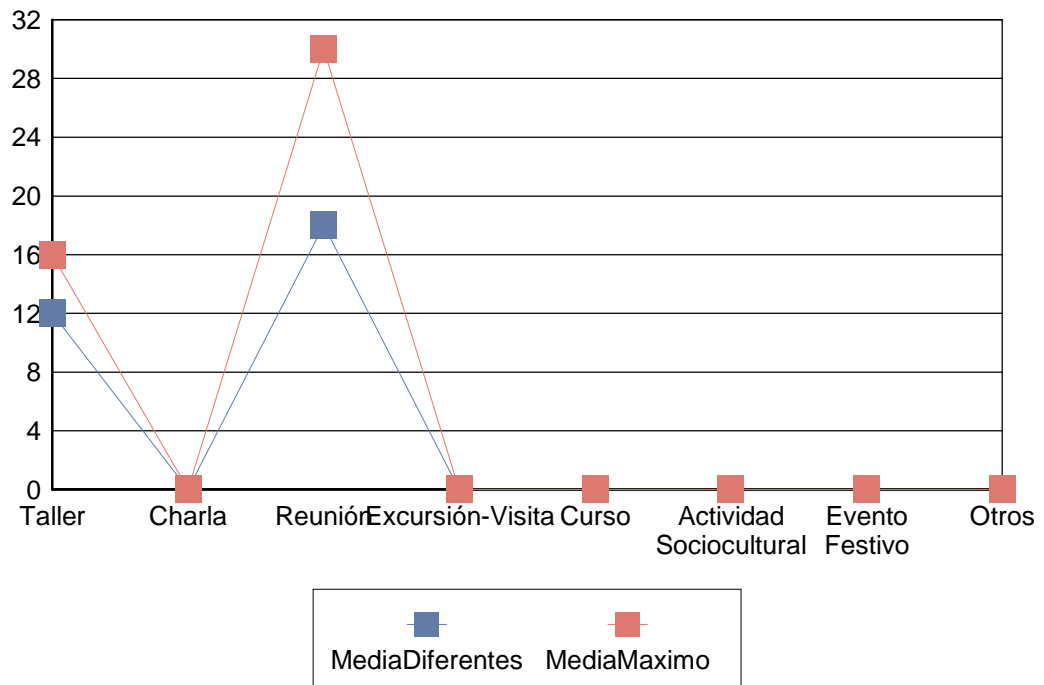
| <u>Actividad</u> | <u>Organizador</u> | <u>Part.</u> | <u>Reali.</u> |
|-------------------------|--------------------------------|---------------------|----------------------|
| Manualidades | Concejalía de Centros Sociales | 41 | 3 |
| Otros | Concejalía de Centros Sociales | 17 | 2 |
| Taller de Memoria | Concejalía de Centros Sociales | 17 | 2 |
| Otros | Concejalía de Inmigración | 23 | 1 |

Reunión

| <u>Actividad</u> | <u>Organizador</u> | <u>Part.</u> | <u>Reali.</u> |
|-------------------------|---|---------------------|----------------------|
| Reunión | Comunidad de Propietarios | 22 | 1 |
| Reunión | ASOC DE VECINOS LA MONXINA-VENTANIELLE S ALTO | 14 | 1 |



| TipoActividad | Datos Diferentes | | | Datos Totales | | | Número Máximo de Participantes | |
|-------------------------|-------------------------|--------------|--------------|----------------------|--------------|--------------|---------------------------------------|--------------|
| | Núm. | Part. | Media | Núm. | Part. | Media | Part. | Media |
| Taller | 8 | 98 | 12,00 | 29 | 307 | 10,00 | 486 | 16,00 |
| Charla | 0 | 0 | 0,00 | 0 | 0 | 0,00 | 0 | 0,00 |
| Reunión | 2 | 36 | 18,00 | 4 | 64 | 16,00 | 120 | 30,00 |
| Excursión-Visita | 0 | 0 | 0,00 | 0 | 0 | 0,00 | 0 | 0,00 |
| Curso | 0 | 0 | 0,00 | 0 | 0 | 0,00 | 0 | 0,00 |
| Actividad Sociocultural | 0 | 0 | 0,00 | 0 | 0 | 0,00 | 0 | 0,00 |
| Evento Festivo | 0 | 0 | 0,00 | 0 | 0 | 0,00 | 0 | 0,00 |
| Otros | 0 | 0 | 0,00 | 0 | 0 | 0,00 | 0 | 0,00 |





| | |
|---|---------|
| Nº de actividades con participantes..... | 7,00 |
| Número de participantes absoluto..... | 101,00 |
| Nº total de inscritos en esas actividades..... | 114,00 |
| Número de bajas..... | 23,00 |
| Nº total de personas en lista de espera..... | 1,00 |
| Nº total de faltas de asistencia..... | 185,00 |
| Capacidad máxima..... | 117,00 |
| Media de capacidad máxima por actividad..... | 16,71 |
| Media de inscritos por actividad..... | 16,29 |
| Media de participantes por actividad..... | 14,43 |
| Promedio de participantes entre promedio de inscritos..... | 0,89 |
| Porcentaje de participación..... | 83,63 % |
| Promedio de faltas de asistencia por participante..... | 1,83 |

**LA MONXINA Año 2012**

| <u>Actividad</u> | <u>Núm.</u> | <u>Part.</u> | <u>Núm. Total</u> | <u>Part. Totales</u> | <u>Núm. Máx. de Participantes</u> |
|-------------------------|--------------------|---------------------|--------------------------|-----------------------------|--|
| Taller | 8 | 98 | 29 | 307 | 486 |
| Charla | 0 | 0 | 0 | 0 | 0 |
| Reunión | 2 | 36 | 4 | 64 | 120 |
| Excursión-Visita | 0 | 0 | 0 | 0 | 0 |
| Curso | 0 | 0 | 0 | 0 | 0 |
| Actividad Sociocultural | 0 | 0 | 0 | 0 | 0 |
| Evento Festivo | 0 | 0 | 0 | 0 | 0 |
| Otros | 0 | 0 | 0 | 0 | 0 |
| Totales | 10 | 134 | 33 | 371 | 606 |

LA RIERA año 2012 Informe 1



Taller

| <u>Actividad</u> | <u>Organizador</u> | <u>Part.</u> | <u>Reali.</u> |
|-------------------|--------------------------------------|--------------|---------------|
| Manualidades | Concejalía de Centros Sociales | 51 | 4 |
| Costura / Punto | Concejalía de Centros Sociales | 9 | 2 |
| Taller de Memoria | Concejalía de Centros Sociales | 37 | 3 |
| Taichi | Concejalía de Igualdad y Cooperación | 11 | 1 |
| Reunión | CARITAS DIOCESANA DE OVIEDO | 11 | 2 |

Reunión

| <u>Actividad</u> | <u>Organizador</u> | <u>Part.</u> | <u>Reali.</u> |
|------------------|---|--------------|---------------|
| Reunión | CARITAS DIOCESANA DE OVIEDO | 15 | 2 |
| Reunión | ASOC AMAS DE CASA CONSUMIDORES Y USUARIOS DEL PRINCIPADO DE ASTURIAS SANTA MARIA DE COVADONGA | 41 | 2 |
| Reunión | Comunidad de Propietarios | 53 | 4 |
| Reunión | Otras Concejalías | 100 | 2 |



Actividad Sociocultural

| <u>Actividad</u> | <u>Organizador</u> | <u>Part.</u> | <u>Reali.</u> |
|-------------------------|--------------------------------|---------------------|----------------------|
| Exposición | Concejalía de Centros Sociales | 11 | 1 |
| Otros | Concejalía de Inmigración | 35 | 2 |

Evento Festivo

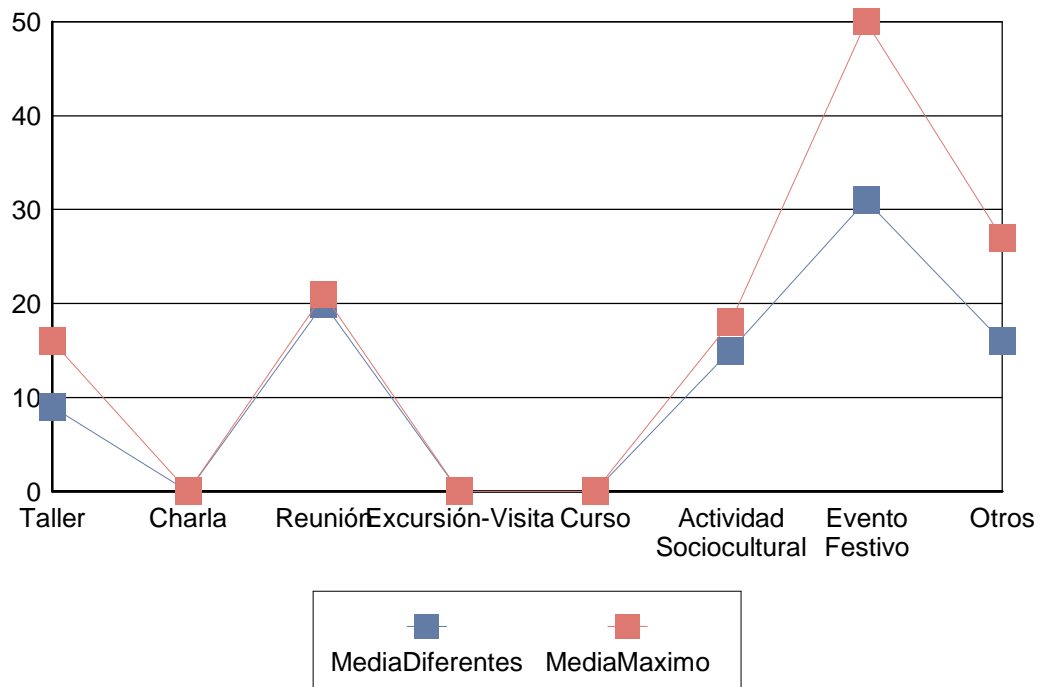
| <u>Actividad</u> | <u>Organizador</u> | <u>Part.</u> | <u>Reali.</u> |
|-------------------------|---|---------------------|----------------------|
| Fiesta | ASOC AMAS DE CASA CONSUMIDORES Y USUARIOS DEL PRINCIPADO DE ASTURIAS SANTA MARIA DE COVADONGA | 42 | 1 |
| Chocolatada | Concejalía de Centros Sociales | 25 | 1 |
| Celebración de Navidad | Concejalía de Centros Sociales | 28 | 1 |

Otros

| <u>Actividad</u> | <u>Organizador</u> | <u>Part.</u> | <u>Reali.</u> |
|-------------------------|---|---------------------|----------------------|
| Café-Tertulia | ASOC AMAS DE CASA CONSUMIDORES Y USUARIOS DEL PRINCIPADO DE ASTURIAS SANTA MARIA DE COVADONGA | 33 | 2 |



| TipoActividad | Datos Diferentes | | | Datos Totales | | | Número Máximo de Participantes | |
|-------------------------|-------------------------|--------------|--------------|----------------------|--------------|--------------|---------------------------------------|--------------|
| | Núm. | Part. | Media | Núm. | Part. | Media | Part. | Media |
| Taller | 12 | 119 | 9,00 | 34 | 343 | 10,00 | 563 | 16,00 |
| Charla | 0 | 0 | 0,00 | 0 | 0 | 0,00 | 0 | 0,00 |
| Reunión | 10 | 209 | 20,00 | 15 | 240 | 16,00 | 325 | 21,00 |
| Excursión-Visita | 0 | 0 | 0,00 | 0 | 0 | 0,00 | 0 | 0,00 |
| Curso | 0 | 0 | 0,00 | 0 | 0 | 0,00 | 0 | 0,00 |
| Actividad Sociocultural | 3 | 46 | 15,00 | 3 | 46 | 15,00 | 54 | 18,00 |
| Evento Festivo | 3 | 95 | 31,00 | 3 | 95 | 31,00 | 150 | 50,00 |
| Otros | 2 | 33 | 16,00 | 2 | 33 | 16,00 | 55 | 27,00 |





| | |
|---|---------|
| Nº de actividades con participantes..... | 9,00 |
| Número de participantes absoluto..... | 126,00 |
| Nº total de inscritos en esas actividades..... | 137,00 |
| Número de bajas..... | 18,00 |
| Nº total de personas en lista de espera..... | 0,00 |
| Nº total de faltas de asistencia..... | 174,00 |
| Capacidad máxima..... | 157,00 |
| Media de capacidad máxima por actividad..... | 17,44 |
| Media de inscritos por actividad..... | 15,22 |
| Media de participantes por actividad..... | 14,00 |
| Promedio de participantes entre promedio de inscritos..... | 0,92 |
| Porcentaje de participación..... | 84,44 % |
| Promedio de faltas de asistencia por participante..... | 1,38 |

**LA RIERA Año 2012**

| <u>Actividad</u> | <u>Núm.</u> | <u>Part.</u> | <u>Núm. Total</u> | <u>Part. Totales</u> | <u>Núm. Máx. de Particantes</u> |
|-------------------------|--------------------|---------------------|--------------------------|-----------------------------|--|
| Taller | 12 | 119 | 34 | 343 | 563 |
| Charla | 0 | 0 | 0 | 0 | 0 |
| Reunión | 10 | 209 | 15 | 240 | 325 |
| Excursión-Visita | 0 | 0 | 0 | 0 | 0 |
| Curso | 0 | 0 | 0 | 0 | 0 |
| Actividad Sociocultural | 3 | 46 | 3 | 46 | 54 |
| Evento Festivo | 3 | 95 | 3 | 95 | 150 |
| Otros | 2 | 33 | 2 | 33 | 55 |
| Totales | 30 | 502 | 57 | 757 | 1147 |

LAS CALDAS año 2012 Informe 1



Taller

| <u>Actividad</u> | <u>Organizador</u> | <u>Part.</u> | <u>Reali.</u> |
|------------------|---|--------------|---------------|
| Otros | Concejalía de Centros Sociales-Cruz Roja | 29 | 2 |
| Cocina | Concejalía de Centros Sociales | 44 | 3 |
| Manualidades | ASOC CULTURAL RECREATIVA TERCERA EDAD LA LLUERA | 30 | 3 |
| Cuero | ASOC CULTURAL RECREATIVA TERCERA EDAD LA LLUERA | 16 | 2 |
| Patchwork | ASOC CULTURAL RECREATIVA TERCERA EDAD LA LLUERA | 20 | 2 |
| Otros | Concejalía de Inmigración | 23 | 1 |
| Manualidades | Concejalía de Centros Sociales | 17 | 1 |
| Pilates | ASOC CULTURAL RECREATIVA TERCERA EDAD LA LLUERA | 7 | 1 |

Reunión

| <u>Actividad</u> | <u>Organizador</u> | <u>Part.</u> | <u>Reali.</u> |
|------------------|---|--------------|---------------|
| Reunión | ASOC CULTURAL RECREATIVA TERCERA EDAD LA LLUERA | 19 | 1 |



Excursión-Visita

| <u>Actividad</u> | <u>Organizador</u> | <u>Part.</u> | <u>Reali.</u> |
|---------------------------|---|---------------------|----------------------|
| Excursión-Visita Cultural | ASOC CULTURAL RECREATIVA TERCERA EDAD LA LLUERA | 36 | 1 |

Actividad Sociocultural

| <u>Actividad</u> | <u>Organizador</u> | <u>Part.</u> | <u>Reali.</u> |
|-------------------------|---|---------------------|----------------------|
| Lotería Familiar | ASOC CULTURAL RECREATIVA TERCERA EDAD LA LLUERA | 11 | 1 |
| Exhibición | ASOC CULTURAL RECREATIVA TERCERA EDAD LA LLUERA | 8 | 1 |
| Cocina | Concejalía de Inmigración | 15 | 1 |
| Exposición | ASOC CULTURAL RECREATIVA TERCERA EDAD LA LLUERA | 9 | 2 |

Evento Festivo

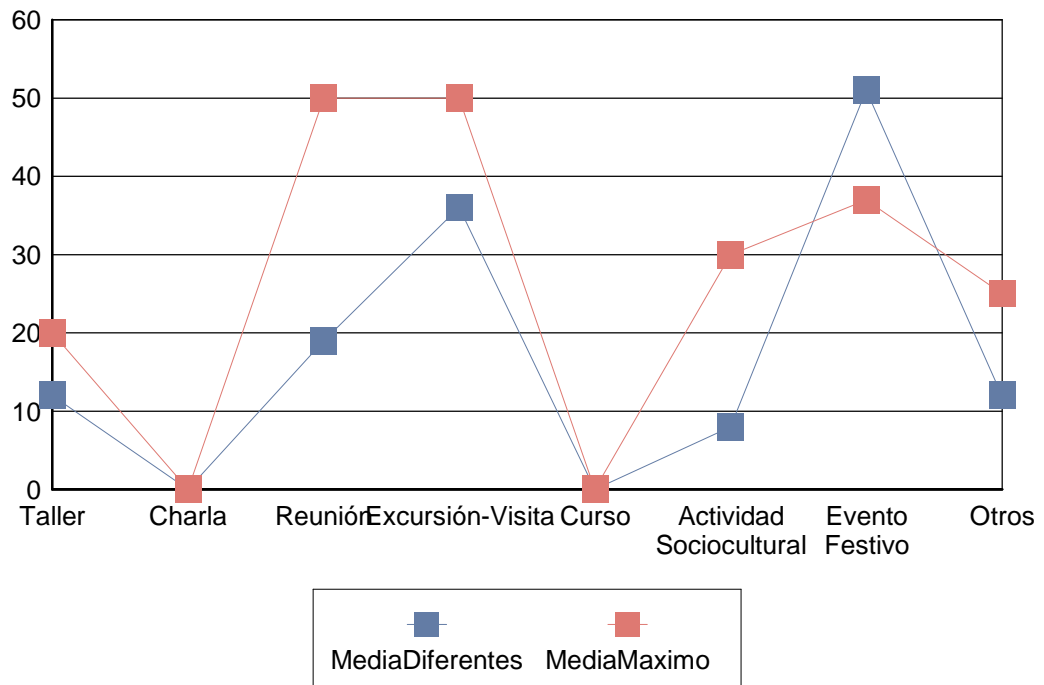
| <u>Actividad</u> | <u>Organizador</u> | <u>Part.</u> | <u>Reali.</u> |
|-------------------------|---|---------------------|----------------------|
| Lotería Familiar | ASOC CULTURAL RECREATIVA TERCERA EDAD LA LLUERA | 12 | 1 |
| Celebración de Navidad | ASOC CULTURAL RECREATIVA TERCERA EDAD LA LLUERA | 90 | 1 |

Otros

| <u>Actividad</u> | <u>Organizador</u> | <u>Part.</u> | <u>Reali.</u> |
|-------------------------|---|---------------------|----------------------|
| Lotería Familiar | ASOC CULTURAL RECREATIVA TERCERA EDAD LA LLUERA | 12 | 1 |

**Datos Diferentes****Datos Totales****Número Máximo
de Participantes**

| <u>TipoActividad</u> | <u>Núm.</u> | <u>Part.</u> | <u>Media</u> | <u>Núm.</u> | <u>Part.</u> | <u>Media</u> | <u>Part.</u> | <u>Media</u> |
|-----------------------------|--------------------|---------------------|---------------------|--------------------|---------------------|---------------------|---------------------|---------------------|
| Taller | 15 | 186 | 12,00 | 41 | 483 | 11,00 | 849 | 20,00 |
| Charla | 0 | 0 | 0,00 | 0 | 0 | 0,00 | 0 | 0,00 |
| Reunión | 1 | 19 | 19,00 | 1 | 19 | 19,00 | 50 | 50,00 |
| Excursión-Visita | 1 | 36 | 36,00 | 1 | 36 | 36,00 | 50 | 50,00 |
| Curso | 0 | 0 | 0,00 | 0 | 0 | 0,00 | 0 | 0,00 |
| Actividad Sociocultural | 5 | 43 | 8,00 | 8 | 73 | 9,00 | 240 | 30,00 |
| Evento Festivo | 2 | 102 | 51,00 | 4 | 126 | 31,00 | 150 | 37,00 |
| Otros | 1 | 12 | 12,00 | 3 | 36 | 12,00 | 75 | 25,00 |





| | |
|---|---------|
| Nº de actividades con participantes..... | 5,00 |
| Número de participantes absoluto..... | 94,00 |
| Nº total de inscritos en esas actividades..... | 97,00 |
| Número de bajas..... | 6,00 |
| Nº total de personas en lista de espera..... | 0,00 |
| Nº total de faltas de asistencia..... | 218,00 |
| Capacidad máxima..... | 110,00 |
| Media de capacidad máxima por actividad..... | 22,00 |
| Media de inscritos por actividad..... | 19,40 |
| Media de participantes por actividad..... | 18,80 |
| Promedio de participantes entre promedio de inscritos..... | 0,97 |
| Porcentaje de participación..... | 76,04 % |
| Promedio de faltas de asistencia por participante..... | 2,32 |

**LAS CALDAS Año 2012**

| <u>Actividad</u> | <u>Núm.</u> | <u>Part.</u> | <u>Núm. Total</u> | <u>Part. Totales</u> | <u>Núm. Máx. de Participantes</u> |
|-------------------------|--------------------|---------------------|--------------------------|-----------------------------|--|
| Taller | 15 | 186 | 41 | 483 | 849 |
| Charla | 0 | 0 | 0 | 0 | 0 |
| Reunión | 1 | 19 | 1 | 19 | 50 |
| Excursión-Visita | 1 | 36 | 1 | 36 | 50 |
| Curso | 0 | 0 | 0 | 0 | 0 |
| Actividad Sociocultural | 5 | 43 | 8 | 73 | 240 |
| Evento Festivo | 2 | 102 | 4 | 126 | 150 |
| Otros | 1 | 12 | 3 | 36 | 75 |
| Totales | 25 | 398 | 58 | 773 | 1414 |

LAS CAMPAS año 2012 Informe 1



Taller

| <u>Actividad</u> | <u>Organizador</u> | <u>Part.</u> | <u>Reali.</u> |
|---------------------|-----------------------------------|--------------|---------------|
| Talleres Infantiles | Concejalía de Centros Sociales | 25 | 2 |
| Cuero | Concejalía de Centros Sociales | 43 | 3 |
| Cultura General | Concejalía de Centros Sociales | 14 | 3 |
| Yoga | AAVV CAMPAS DEL NARANCO DE OVIEDO | 21 | 4 |
| Otros | AAVV CAMPAS DEL NARANCO DE OVIEDO | 10 | 3 |
| Reunión | AAVV CAMPAS DEL NARANCO DE OVIEDO | 0 | 1 |
| Cuero | AAVV CAMPAS DEL NARANCO DE OVIEDO | 0 | 1 |
| Pilates | AAVV CAMPAS DEL NARANCO DE OVIEDO | 1 | 1 |

Charla

| <u>Actividad</u> | <u>Organizador</u> | <u>Part.</u> | <u>Reali.</u> |
|------------------|-----------------------------------|--------------|---------------|
| Otros | AAVV CAMPAS DEL NARANCO DE OVIEDO | 15 | 1 |

Reunión

| <u>Actividad</u> | <u>Organizador</u> | <u>Part.</u> | <u>Reali.</u> |
|------------------|--------------------|--------------|---------------|
|------------------|--------------------|--------------|---------------|



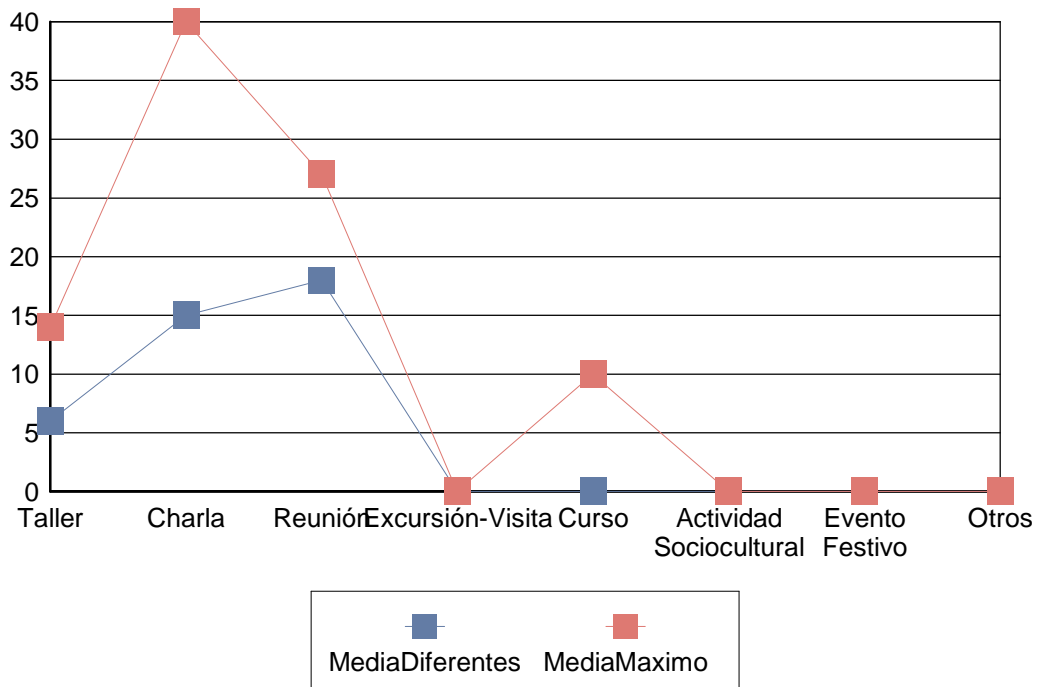
| | | | |
|---------|---------------------------|-----|----|
| Reunión | Comunidad de Propietarios | 416 | 16 |
| Reunión | LA ZURRAQUERA | 12 | 5 |
| | ASOCIACION | | |
| | SOCIOCULTURAL Y DE | | |
| | FESTEJOS DE LAS | | |
| | CAMPAS DEL NARANCO | | |
| Reunión | AAVV CAMPAS DEL | 32 | 4 |
| | NARANCO DE OVIEDO | | |
| Reunión | AAVV BELMONTE | 30 | 1 |
| | MIRANDA | | |

Curso

| <u>Actividad</u> | <u>Organizador</u> | <u>Part.</u> | <u>Reali.</u> |
|-------------------------|-----------------------------------|---------------------|----------------------|
| Informática | AAVV CAMPAS DEL NARANCO DE OVIEDO | 0 | 1 |



| TipoActividad | Datos Diferentes | | | Datos Totales | | | Número Máximo de Participantes | |
|-------------------------|-------------------------|--------------|--------------|----------------------|--------------|--------------|---------------------------------------|--------------|
| | Núm. | Part. | Media | Núm. | Part. | Media | Part. | Media |
| Taller | 18 | 114 | 6,00 | 45 | 289 | 6,00 | 634 | 14,00 |
| Charla | 1 | 15 | 15,00 | 1 | 15 | 15,00 | 40 | 40,00 |
| Reunión | 26 | 490 | 18,00 | 26 | 490 | 18,00 | 722 | 27,00 |
| Excursión-Visita | 0 | 0 | 0,00 | 0 | 0 | 0,00 | 0 | 0,00 |
| Curso | 1 | 0 | 0,00 | 3 | 0 | 0,00 | 30 | 10,00 |
| Actividad Sociocultural | 0 | 0 | 0,00 | 0 | 0 | 0,00 | 0 | 0,00 |
| Evento Festivo | 0 | 0 | 0,00 | 0 | 0 | 0,00 | 0 | 0,00 |
| Otros | 0 | 0 | 0,00 | 0 | 0 | 0,00 | 0 | 0,00 |






| | |
|---|---------|
| Nº de actividades con participantes..... | 8,00 |
| Número de participantes absoluto..... | 106,00 |
| Nº total de inscritos en esas actividades..... | 138,00 |
| Número de bajas..... | 29,00 |
| Nº total de personas en lista de espera..... | 7,00 |
| Nº total de faltas de asistencia..... | 153,00 |
| Capacidad máxima..... | 164,00 |
| Media de capacidad máxima por actividad..... | 20,50 |
| Media de inscritos por actividad..... | 17,25 |
| Media de participantes por actividad..... | 13,25 |
| Promedio de participantes entre promedio de inscritos..... | 0,77 |
| Porcentaje de participación..... | 82,51 % |
| Promedio de faltas de asistencia por participante..... | 1,44 |



LAS CAMPAS Año 2012



| <u>Actividad</u> | <u>Núm.</u> | <u>Part.</u> | <u>Núm. Total</u> | <u>Part. Totales</u> | <u>Núm. Máx. de Particantes</u> |
|-------------------------|-------------|--------------|-------------------|----------------------|---------------------------------|
| Taller | 18 | 114 | 45 | 289 | 634 |
| Charla | 1 | 15 | 1 | 15 | 40 |
| Reunión | 26 | 490 | 26 | 490 | 722 |
| Excursión-Visita | 0 | 0 | 0 | 0 | 0 |
| Curso | 1 | 0 | 3 | 0 | 30 |
| Actividad Sociocultural | 0 | 0 | 0 | 0 | 0 |
| Evento Festivo | 0 | 0 | 0 | 0 | 0 |
| Otros | 0 | 0 | 0 | 0 | 0 |
| Totales | 46 | 619 | 75 | 794 | 1426 |

LAS CUESTAS año
2012
Informe 1



Taller

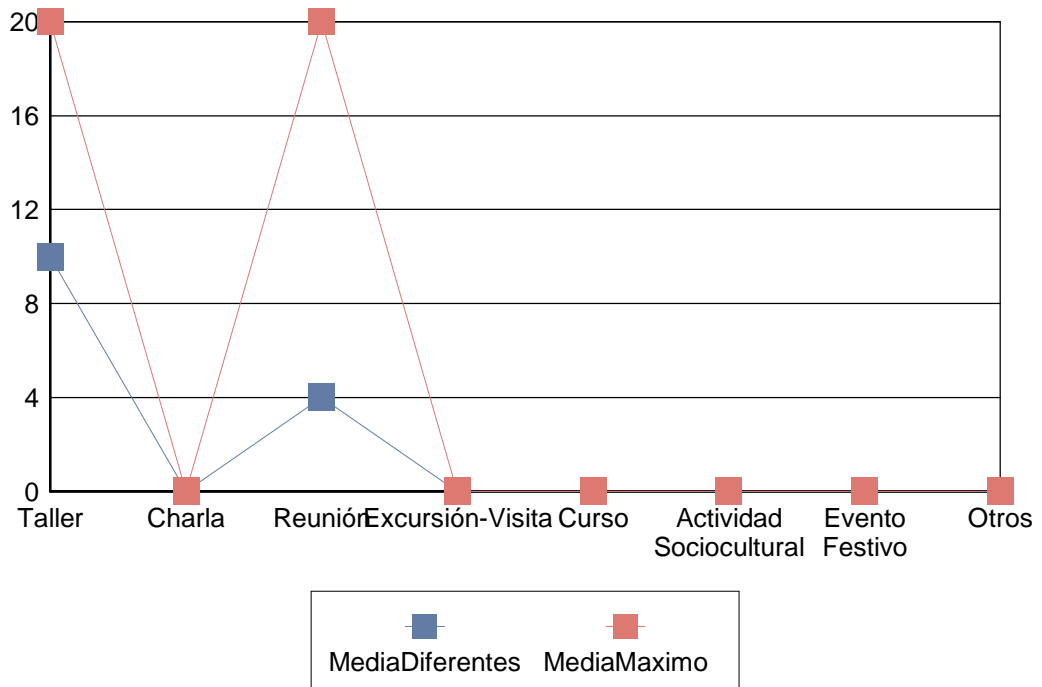
| <u>Actividad</u> | <u>Organizador</u> | <u>Part.</u> | <u>Reali.</u> |
|-------------------------|--------------------------------|---------------------|----------------------|
| Otros | Concejalía de Centros Sociales | 32 | 3 |

Reunión

| <u>Actividad</u> | <u>Organizador</u> | <u>Part.</u> | <u>Reali.</u> |
|-------------------------|---------------------------------------|---------------------|----------------------|
| Reunión | ASOC DE VECINOS LAS CUESTAS DE TRUBIA | 4 | 1 |



| TipoActividad | Datos Diferentes | | | Datos Totales | | | Número Máximo de Participantes | |
|-------------------------|-------------------------|--------------|--------------|----------------------|--------------|--------------|---------------------------------------|--------------|
| | Núm. | Part. | Media | Núm. | Part. | Media | Part. | Media |
| Taller | 3 | 32 | 10,00 | 9 | 96 | 10,00 | 180 | 20,00 |
| Charla | 0 | 0 | 0,00 | 0 | 0 | 0,00 | 0 | 0,00 |
| Reunión | 1 | 4 | 4,00 | 3 | 12 | 4,00 | 60 | 20,00 |
| Excursión-Visita | 0 | 0 | 0,00 | 0 | 0 | 0,00 | 0 | 0,00 |
| Curso | 0 | 0 | 0,00 | 0 | 0 | 0,00 | 0 | 0,00 |
| Actividad Sociocultural | 0 | 0 | 0,00 | 0 | 0 | 0,00 | 0 | 0,00 |
| Evento Festivo | 0 | 0 | 0,00 | 0 | 0 | 0,00 | 0 | 0,00 |
| Otros | 0 | 0 | 0,00 | 0 | 0 | 0,00 | 0 | 0,00 |





| | |
|---|---------|
| Nº de actividades con participantes..... | 3,00 |
| Número de participantes absoluto..... | 41,00 |
| Nº total de inscritos en esas actividades..... | 51,00 |
| Número de bajas..... | 13,00 |
| Nº total de personas en lista de espera..... | 0,00 |
| Nº total de faltas de asistencia..... | 75,00 |
| Capacidad máxima..... | 60,00 |
| Media de capacidad máxima por actividad..... | 20,00 |
| Media de inscritos por actividad..... | 17,00 |
| Media de participantes por actividad..... | 13,67 |
| Promedio de participantes entre promedio de inscritos..... | 0,80 |
| Porcentaje de participación..... | 81,80 % |
| Promedio de faltas de asistencia por participante..... | 1,83 |

**LAS CUESTAS Año 2012**

| <u>Actividad</u> | <u>Núm.</u> | <u>Part.</u> | <u>Núm. Total</u> | <u>Part. Totales</u> | <u>Núm. Máx. de Participantes</u> |
|-------------------------|--------------------|---------------------|--------------------------|-----------------------------|--|
| Taller | 3 | 32 | 9 | 96 | 180 |
| Charla | 0 | 0 | 0 | 0 | 0 |
| Reunión | 1 | 4 | 3 | 12 | 60 |
| Excursión-Visita | 0 | 0 | 0 | 0 | 0 |
| Curso | 0 | 0 | 0 | 0 | 0 |
| Actividad Sociocultural | 0 | 0 | 0 | 0 | 0 |
| Evento Festivo | 0 | 0 | 0 | 0 | 0 |
| Otros | 0 | 0 | 0 | 0 | 0 |
| Totales | 4 | 36 | 12 | 108 | 240 |

LATORES año 2012 Informe 1



Taller

| <u>Actividad</u> | <u>Organizador</u> | <u>Part.</u> | <u>Reali.</u> |
|---------------------------|--|--------------|---------------|
| Costura / Punto | Concejalía de Centros Sociales-Cruz Roja | 18 | 2 |
| Manualidades | Concejalía de Centros Sociales | 42 | 3 |
| Otros | Concejalía de Centros Sociales | 15 | 2 |
| Pintura | ASOC AMAS DE CASA SANTO TOMAS DE LATORES | 15 | 3 |
| Gimnasia | ASOC AMAS DE CASA SANTO TOMAS DE LATORES | 27 | 3 |
| Baile | ASOC ANDECHA FOLCLOR D'UVIEU | 40 | 2 |
| Baile y Danza Tradicional | ASOC ANDECHA FOLCLOR D'UVIEU | 20 | 1 |
| Técnicas de Memoria | Concejalía de Centros Sociales | 7 | 1 |

Charla

| <u>Actividad</u> | <u>Organizador</u> | <u>Part.</u> | <u>Reali.</u> |
|------------------|--------------------------------|--------------|---------------|
| Sanidad /Salud | Concejalía de Centros Sociales | 13 | 1 |



Reunión

| <u>Actividad</u> | <u>Organizador</u> | <u>Part.</u> | <u>Reali.</u> |
|-------------------------|---------------------------------|---------------------|----------------------|
| Reunión | ASOC ANDECHA FOLCLOR D'UVIEU | 20 | 1 |

Curso

| <u>Actividad</u> | <u>Organizador</u> | <u>Part.</u> | <u>Reali.</u> |
|-------------------------|---------------------------|---------------------|----------------------|
| Cocina | Concejalía de Inmigración | 12 | 1 |

Actividad Sociocultural

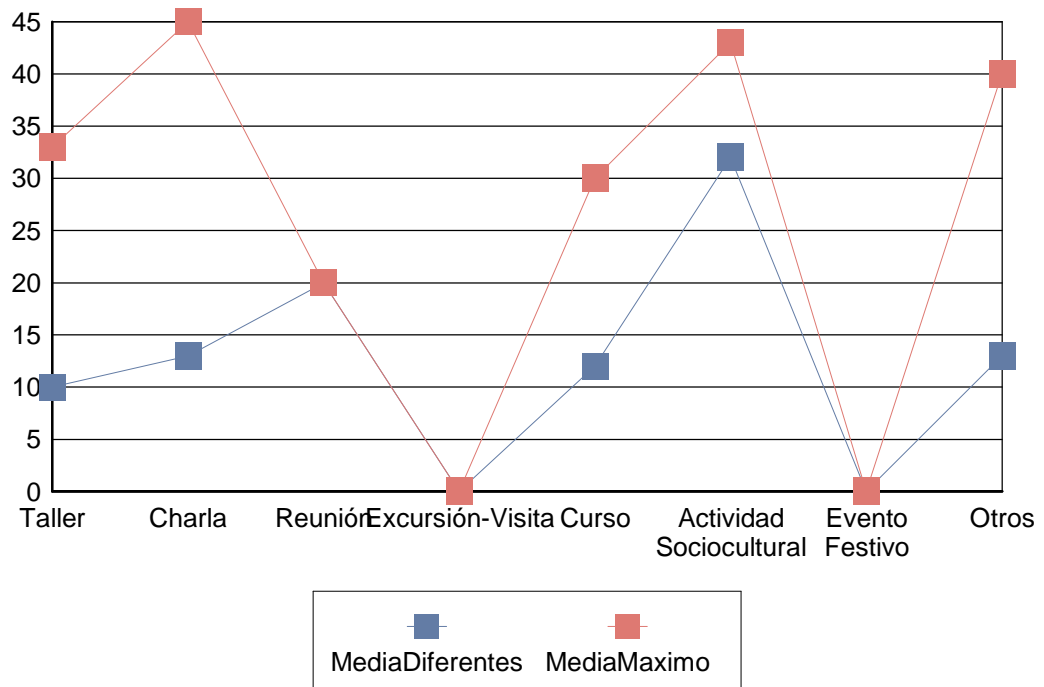
| <u>Actividad</u> | <u>Organizador</u> | <u>Part.</u> | <u>Reali.</u> |
|-------------------------|--------------------------------|---------------------|----------------------|
| Teatro | ASOCIACION FESTEJOS LATORES | 66 | 2 |
| Otros | ASOCIACION FESTEJOS LATORES | 30 | 1 |

Otros

| <u>Actividad</u> | <u>Organizador</u> | <u>Part.</u> | <u>Reali.</u> |
|-------------------------|---------------------------------|---------------------|----------------------|
| Baile | ASOC ANDECHA FOLCLOR D'UVIEU | 13 | 1 |



| TipoActividad | Datos Diferentes | | | Datos Totales | | | Número Máximo de Participantes | |
|-------------------------|-------------------------|--------------|--------------|----------------------|--------------|--------------|---------------------------------------|--------------|
| | Núm. | Part. | Media | Núm. | Part. | Media | Part. | Media |
| Taller | 17 | 184 | 10,00 | 50 | 547 | 10,00 | 1654 | 33,00 |
| Charla | 1 | 13 | 13,00 | 1 | 13 | 13,00 | 45 | 45,00 |
| Reunión | 1 | 20 | 20,00 | 1 | 20 | 20,00 | 20 | 20,00 |
| Excursión-Visita | 0 | 0 | 0,00 | 0 | 0 | 0,00 | 0 | 0,00 |
| Curso | 1 | 12 | 12,00 | 1 | 12 | 12,00 | 30 | 30,00 |
| Actividad Sociocultural | 3 | 96 | 32,00 | 3 | 96 | 32,00 | 130 | 43,00 |
| Evento Festivo | 0 | 0 | 0,00 | 0 | 0 | 0,00 | 0 | 0,00 |
| Otros | 1 | 13 | 13,00 | 3 | 39 | 13,00 | 120 | 40,00 |





| | |
|---|---------|
| Nº de actividades con participantes..... | 8,00 |
| Número de participantes absoluto..... | 92,00 |
| Nº total de inscritos en esas actividades..... | 98,00 |
| Número de bajas..... | 10,00 |
| Nº total de personas en lista de espera..... | 0,00 |
| Nº total de faltas de asistencia..... | 32,00 |
| Capacidad máxima..... | 150,00 |
| Media de capacidad máxima por actividad..... | 18,75 |
| Media de inscritos por actividad..... | 12,25 |
| Media de participantes por actividad..... | 11,50 |
| Promedio de participantes entre promedio de inscritos..... | 0,94 |
| Porcentaje de participación..... | 96,11 % |
| Promedio de faltas de asistencia por participante..... | 0,35 |

**LATORES Año 2012**

| <u>Actividad</u> | <u>Núm.</u> | <u>Part.</u> | <u>Núm. Total</u> | <u>Part. Totales</u> | <u>Núm. Máx. de Particantes</u> |
|-------------------------|--------------------|---------------------|--------------------------|-----------------------------|--|
| Taller | 17 | 184 | 50 | 547 | 1.654 |
| Charla | 1 | 13 | 1 | 13 | 45 |
| Reunión | 1 | 20 | 1 | 20 | 20 |
| Excursión-Visita | 0 | 0 | 0 | 0 | 0 |
| Curso | 1 | 12 | 1 | 12 | 30 |
| Actividad Sociocultural | 3 | 96 | 3 | 96 | 130 |
| Evento Festivo | 0 | 0 | 0 | 0 | 0 |
| Otros | 1 | 13 | 3 | 39 | 120 |
| Totales | 24 | 338 | 59 | 727 | 1999 |

MANZANEDA año 2012
Informe 1



Taller

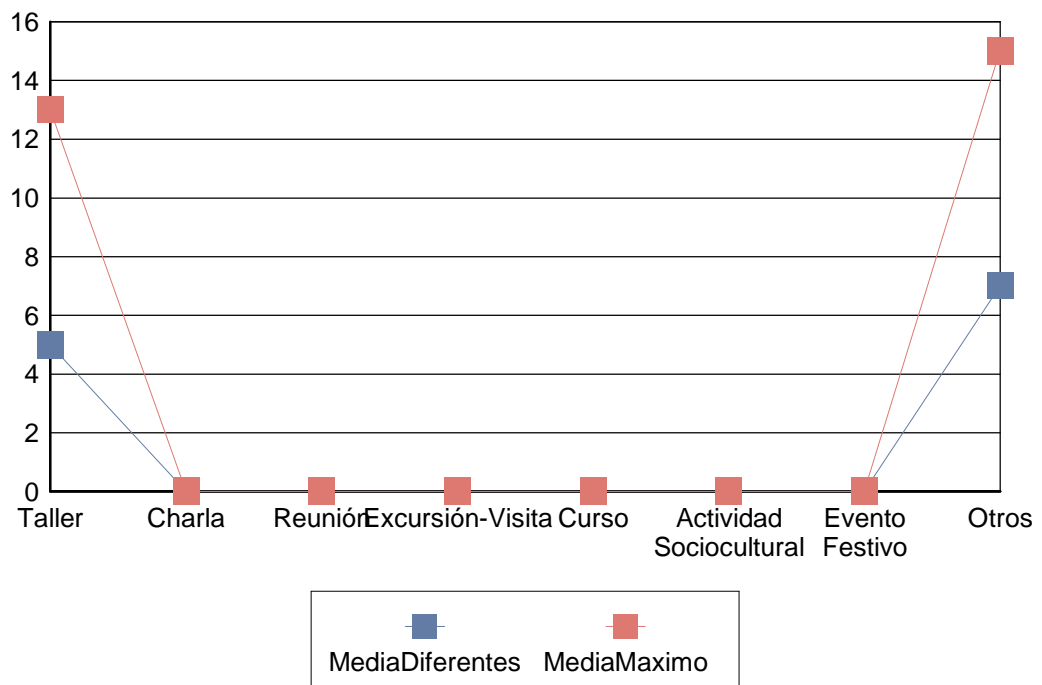
| <u>Actividad</u> | <u>Organizador</u> | <u>Part.</u> | <u>Reali.</u> |
|-------------------------|--------------------------------|---------------------|----------------------|
| Manualidades | Concejalía de Centros Sociales | 15 | 3 |
| Otros | Concejalía de Centros Sociales | 10 | 2 |

Otros

| <u>Actividad</u> | <u>Organizador</u> | <u>Part.</u> | <u>Reali.</u> |
|-------------------------|--------------------------------|---------------------|----------------------|
| Café-Tertulia | Concejalía de Centros Sociales | 7 | 1 |



| TipoActividad | Datos Diferentes | | | Datos Totales | | | Número Máximo de Participantes | |
|-------------------------|-------------------------|--------------|--------------|----------------------|--------------|--------------|---------------------------------------|--------------|
| | Núm. | Part. | Media | Núm. | Part. | Media | Part. | Media |
| Taller | 5 | 25 | 5,00 | 15 | 75 | 5,00 | 195 | 13,00 |
| Charla | 0 | 0 | 0,00 | 0 | 0 | 0,00 | 0 | 0,00 |
| Reunión | 0 | 0 | 0,00 | 0 | 0 | 0,00 | 0 | 0,00 |
| Excursión-Visita | 0 | 0 | 0,00 | 0 | 0 | 0,00 | 0 | 0,00 |
| Curso | 0 | 0 | 0,00 | 0 | 0 | 0,00 | 0 | 0,00 |
| Actividad Sociocultural | 0 | 0 | 0,00 | 0 | 0 | 0,00 | 0 | 0,00 |
| Evento Festivo | 0 | 0 | 0,00 | 0 | 0 | 0,00 | 0 | 0,00 |
| Otros | 1 | 7 | 7,00 | 3 | 21 | 7,00 | 45 | 15,00 |





| | |
|---|---------|
| Nº de actividades con participantes..... | 6,00 |
| Número de participantes absoluto..... | 40,00 |
| Nº total de inscritos en esas actividades..... | 40,00 |
| Número de bajas..... | 3,00 |
| Nº total de personas en lista de espera..... | 0,00 |
| Nº total de faltas de asistencia..... | 39,00 |
| Capacidad máxima..... | 80,00 |
| Media de capacidad máxima por actividad..... | 13,33 |
| Media de inscritos por actividad..... | 6,67 |
| Media de participantes por actividad..... | 6,67 |
| Promedio de participantes entre promedio de inscritos..... | 1,00 |
| Porcentaje de participación..... | 85,06 % |
| Promedio de faltas de asistencia por participante..... | 0,98 |

**MANZANEDA Año 2012**

| <u>Actividad</u> | <u>Núm.</u> | <u>Part.</u> | <u>Núm. Total</u> | <u>Part. Totales</u> | <u>Núm. Máx. de Participantes</u> |
|-------------------------|-------------|--------------|-------------------|----------------------|-----------------------------------|
| Taller | 5 | 25 | 15 | 75 | 195 |
| Charla | 0 | 0 | 0 | 0 | 0 |
| Reunión | 0 | 0 | 0 | 0 | 0 |
| Excursión-Visita | 0 | 0 | 0 | 0 | 0 |
| Curso | 0 | 0 | 0 | 0 | 0 |
| Actividad Sociocultural | 0 | 0 | 0 | 0 | 0 |
| Evento Festivo | 0 | 0 | 0 | 0 | 0 |
| Otros | 1 | 7 | 3 | 21 | 45 |
| Totales | 6 | 32 | 18 | 96 | 240 |

MUÑOZ DEGRAIN año
2012
Informe 1



Taller

| <u>Actividad</u> | <u>Organizador</u> | <u>Part.</u> | <u>Reali.</u> |
|---------------------------|--|---------------------|----------------------|
| Psicomotricidad | Concejalía de Centros Sociales-Cruz Roja | 25 | 2 |
| Yoga | ASOC EMISAN | 57 | 8 |
| Guitarra | ASOC CULTURAL TALLER ARTISTICO DE VETUSTA | 24 | 3 |
| Manualidades | Concejalía de Centros Sociales | 45 | 3 |
| Baile | Concejalía de Centros Sociales | 103 | 6 |
| Costura / Punto | ASOC DE ENCAJERAS DEL PRINCIPADO DE ASTURIAS | 120 | 10 |
| Patchwork | ASOC DE ENCAJERAS DEL PRINCIPADO DE ASTURIAS | 33 | 3 |
| Bolillos | ASOC DE ENCAJERAS DEL PRINCIPADO DE ASTURIAS | 70 | 7 |
| Taller de Memoria | Concejalía de Centros Sociales | 34 | 3 |
| Curso de Dibujo y Pintura | ASOC CULTURAL TALLER ARTISTICO DE VETUSTA | 15 | 2 |
| Coro | ASOC SOCIEDAD DE ARTE Y CULTURA RECONQUISTA | 141 | 6 |
| Gerontogimnasia | Concejalía de Empleo | 23 | 2 |



| | | | |
|-------------------|--|----|---|
| Lagartera | ASOC DE ENCAJERAS DEL PRINCIPADO DE ASTURIAS | 15 | 1 |
| Pintura | ASOC CULTURAL TALLER ARTISTICO DE VETUSTA | 11 | 2 |
| Taichi | Concejalía de Igualdad y Cooperación | 15 | 1 |
| Inglés | ASOC CULTURAL TALLER ARTISTICO DE VETUSTA | 4 | 1 |
| Taichi | YYIN YANG ASTURIAS | 9 | 1 |
| Artes Decorativas | Concejalía de Centros Sociales | 8 | 1 |

Reunión

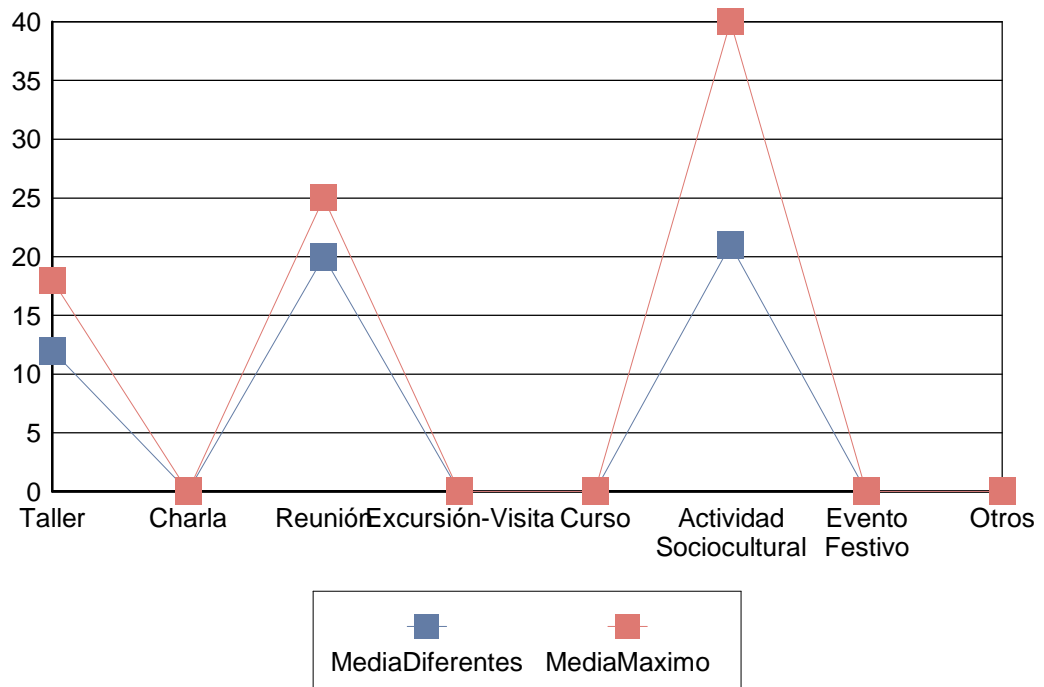
| <u>Actividad</u> | <u>Organizador</u> | <u>Part.</u> | <u>Reali.</u> |
|-------------------------|--|---------------------|----------------------|
| Reunión | AAVV ZONA DE MUÑOZ DEGRAIN-GONZALEZ BESADA | 10 | 1 |
| Reunión | Comunidad de Propietarios | 78 | 3 |
| Reunión | ASOC DE ENCAJERAS DEL PRINCIPADO DE ASTURIAS | 20 | 1 |
| Reunión | ATTAC | 12 | 1 |

Actividad Sociocultural

| <u>Actividad</u> | <u>Organizador</u> | <u>Part.</u> | <u>Reali.</u> |
|-------------------------|---|---------------------|----------------------|
| Coro | ASOC SOCIEDAD DE ARTE Y CULTURA RECONQUISTA | 21 | 1 |



| TipoActividad | Datos Diferentes | | | Datos Totales | | | Número Máximo de Participantes | |
|-------------------------|-------------------------|--------------|--------------|----------------------|--------------|--------------|---------------------------------------|--------------|
| | Núm. | Part. | Media | Núm. | Part. | Media | Part. | Media |
| Taller | 62 | 752 | 12,00 | 171 | 2.075 | 12,00 | 322 | 18,00 |
| Charla | 0 | 0 | 0,00 | 0 | 0 | 0,00 | 0 | 0,00 |
| Reunión | 6 | 120 | 20,00 | 6 | 120 | 20,00 | 155 | 25,00 |
| Excursión-Visita | 0 | 0 | 0,00 | 0 | 0 | 0,00 | 0 | 0,00 |
| Curso | 0 | 0 | 0,00 | 0 | 0 | 0,00 | 0 | 0,00 |
| Actividad Sociocultural | 1 | 21 | 21,00 | 1 | 21 | 21,00 | 40 | 40,00 |
| Evento Festivo | 0 | 0 | 0,00 | 0 | 0 | 0,00 | 0 | 0,00 |
| Otros | 0 | 0 | 0,00 | 0 | 0 | 0,00 | 0 | 0,00 |






| | |
|---|---------|
| Nº de actividades con participantes..... | 17,00 |
| Número de participantes absoluto..... | 367,00 |
| Nº total de inscritos en esas actividades..... | 751,00 |
| Número de bajas..... | 226,00 |
| Nº total de personas en lista de espera..... | 205,00 |
| Nº total de faltas de asistencia..... | 680,00 |
| Capacidad máxima..... | 344,00 |
| Media de capacidad máxima por actividad..... | 20,24 |
| Media de inscritos por actividad..... | 44,18 |
| Media de participantes por actividad..... | 21,59 |
| Promedio de participantes entre promedio de inscritos..... | 0,49 |
| Porcentaje de participación..... | 78,53 % |
| Promedio de faltas de asistencia por participante..... | 1,85 |



MUÑOZ DEGRAIN Año 2012



| <u>Actividad</u> | <u>Núm.</u> | <u>Part.</u> | <u>Núm. Total</u> | <u>Part. Totales</u> | <u>Núm. Máx. de Participantes</u> |
|-------------------------|-------------|--------------|-------------------|----------------------|-----------------------------------|
| Taller | 62 | 752 | 171 | 2.075 | 3.229 |
| Charla | 0 | 0 | 0 | 0 | 0 |
| Reunión | 6 | 120 | 6 | 120 | 155 |
| Excursión-Visita | 0 | 0 | 0 | 0 | 0 |
| Curso | 0 | 0 | 0 | 0 | 0 |
| Actividad Sociocultural | 1 | 21 | 1 | 21 | 40 |
| Evento Festivo | 0 | 0 | 0 | 0 | 0 |
| Otros | 0 | 0 | 0 | 0 | 0 |
| Totales | 69 | 893 | 178 | 2216 | 3424 |

NARANCO año 2012 Informe 1



Taller

| <u>Actividad</u> | <u>Organizador</u> | <u>Part.</u> | <u>Reali.</u> |
|-------------------------|--|--------------|---------------|
| Talleres Infantiles | Concejalía de Centros Sociales | 67 | 4 |
| Baile | Concejalía de Centros Sociales | 175 | 6 |
| Cuero | Concejalía de Centros Sociales | 52 | 3 |
| Gerontogimnasia | Concejalía de Centros Sociales | 132 | 6 |
| Pintura | ASOC DE FAMILIARES Y ENFERMOS MENTALES DE ASTURIAS (AFESA-ASTURIAS-FEAFES) | 19 | 3 |
| Restauración de Muebles | ASOC SOCIO-CULTURAL Y RECREATIVA CIUDAD NARANCO | 6 | 2 |
| Pintura | ASOC SOCIO-CULTURAL Y RECREATIVA CIUDAD NARANCO | 23 | 3 |
| Talla de Madera | ASOC SOCIO-CULTURAL Y RECREATIVA CIUDAD NARANCO | 54 | 7 |
| Baile | ASOC MUJERES EN IGUALDAD DE ASTURIAS | 23 | 3 |



| | | | |
|----------------------------|---|-----|----|
| Yoga | ASOC POR LA SOLIDARIDAD Y LA ESPERANZA DE LOS SENEGALESES EN ASTURIAS | 24 | 4 |
| Pilates | ASOC POR LA SOLIDARIDAD Y LA ESPERANZA DE LOS SENEGALESES EN ASTURIAS | 33 | 3 |
| Taller de Memoria | Concejalía de Centros Sociales | 23 | 2 |
| Otros | Concejalía de Educación | 15 | 3 |
| Gimnasia | Concejalía de Deportes | 11 | 2 |
| Inglés | Concejalía de Centros Sociales | 41 | 3 |
| Ajedrez Taller | CENTRO DE TECNIFICACION DE AJEDREZ | 265 | 16 |
| Juegos | CENTRO DE TECNIFICACION DE AJEDREZ | 285 | 3 |
| Auto-Ayuda Familias | ASOC DE FAMILIARES Y ENFERMOS MENTALES DE ASTURIAS (AFESA-ASTURIAS-FEAF ES) | 8 | 1 |
| Taller Estimulación Mental | ASOC DE FAMILIARES Y ENFERMOS MENTALES DE ASTURIAS (AFESA-ASTURIAS-FEAF ES) | 3 | 1 |
| Terapia Psicológica | ASOC DE FAMILIARES Y ENFERMOS MENTALES DE ASTURIAS (AFESA-ASTURIAS-FEAF ES) | 8 | 2 |
| Pilates | Concejalía de Empleo | 17 | 2 |
| Reunión | UNION DEPORTIVA LA MORGAL | 16 | 1 |



| | | | |
|-------------------|---|----|---|
| Sanidad /Salud | ASOC DE FAMILIARES Y ENFERMOS MENTALES DE ASTURIAS (AFESA-ASTURIAS-FEAF ES) | 1 | 1 |
| Yoga | Concejalía de Centros Sociales | 17 | 1 |
| Otros | ASOC DE FAMILIARES Y ENFERMOS MENTALES DE ASTURIAS (AFESA-ASTURIAS-FEAF ES) | 23 | 3 |
| Taller de Consumo | ASOC DE FAMILIARES Y ENFERMOS MENTALES DE ASTURIAS (AFESA-ASTURIAS-FEAF ES) | 1 | 1 |
| Pilates | Concejalía de Centros Sociales | 24 | 2 |
| Otros | Concejalía de Centros Sociales | 15 | 1 |
| Teatro | ASOC RECREATIVO CULTURAL VEGARADA-CARES | 0 | 1 |

Charla

| <u>Actividad</u> | <u>Organizador</u> | <u>Part.</u> | <u>Reali.</u> |
|-------------------------|---|---------------------|----------------------|
| Reunión | ASOC ASPERGER DE ASTURIAS | 0 | 1 |
| Otros | ASOC DE FAMILIARES Y ENFERMOS MENTALES DE ASTURIAS (AFESA-ASTURIAS-FEAF ES) | 31 | 3 |
| Otros | ASOCIACION GNOSTICA DE ESTUDIOS DE ANTOPOLOGIA, CIENCIA, ARTE Y CULTURA | 5 | 1 |
| Otros | Concejalía de Centros Sociales | 159 | 3 |
| Otros | Concejalía de Inmigración | 0 | 1 |



| | | | |
|----------------|--|----|---|
| Otros | ASOC ECUATORIANOS RESIDENTES EN OVIEDO (AEREO) | 1 | 1 |
| Sanidad /Salud | Concejalía de Centros Sociales | 25 | 1 |

Reunión

| <u>Actividad</u> | <u>Organizador</u> | <u>Part.</u> | <u>Reali.</u> |
|-------------------------|---|---------------------|----------------------|
| Reunión | ASOC DE TIDIANIYA DE SENEGAL DE ASTURIAS | 14 | 2 |
| Reunión | Comunidad de Propietarios | 921 | 50 |
| Reunión | ASOC AMIGOS DEL NARANCO | 14 | 1 |
| Reunión | UNION DEPORTIVA LA MORGAL | 204 | 9 |
| Reunión | ASOC RESIDENTES PERUANOS EN ASTURIAS | 10 | 3 |
| Reunión | ASOC ASTURIANA DE ESCLEROSIS MULTIPLE | 20 | 1 |
| Reunión | ASOC. EMPLEADOS DE FINCAS URBANAS PRINCIPADO DE ASTURIAS | 49 | 2 |
| Reunión | RADIO TAXI CIUDAD DE OVIEDO | 42 | 1 |
| Reunión | ASOC DE FAMILIARES Y ENFERMOS MENTALES DE ASTURIAS (AFESA-ASTURIAS-FEAF ES) | 29 | 1 |
| Reunión | ASOC. FAMILIARES Y AMIGOS DE LA UTE VILLABONA | 80 | 1 |
| Reunión | CENTRO DE TECNIFICACION DE AJEDREZ | 75 | 1 |
| Reunión | AMPA COLEGIO STA MARIA DEL NARANCO OVIEDO | 115 | 1 |
| Reunión | GRUPO MUNICIPAL SOCIALISTA | 28 | 1 |



| | | | |
|---------|--|----|---|
| Reunión | COMUNIDAD PROPIETARIOS LORENZO ABRUÑEDO 36-46 | 15 | 1 |
| Reunión | GRUPO MUNICIPAL POPULAR | 15 | 1 |

Actividad Sociocultural

| <u>Actividad</u> | <u>Organizador</u> | <u>Part.</u> | <u>Reali.</u> |
|-------------------------|--|---------------------|----------------------|
| Actuación Teatro | ASOC SINDROME DE DOWN DE ASTURIAS | 0 | 1 |
| Atención al Publico | FEDERACION DE PERSONAS SORDAS DEL PRINCIPADO DE ASTURIAS (FESOPRAS) | 58 | 1 |
| Ajedrez Taller | CENTRO DE TECNIFICACION DE AJEDREZ | 28 | 2 |

Evento Festivo

| <u>Actividad</u> | <u>Organizador</u> | <u>Part.</u> | <u>Reali.</u> |
|-------------------------|--|---------------------|----------------------|
| Chocolatada | ASOC TERCERA EDAD AMIGOS C.SOCIAL CIUDAD NARANCO | 175 | 3 |
| Fiesta | IES MONTE NARANCO | 0 | 1 |
| Otros | ASOC TERCERA EDAD AMIGOS C.SOCIAL CIUDAD NARANCO | 188 | 1 |

Otros

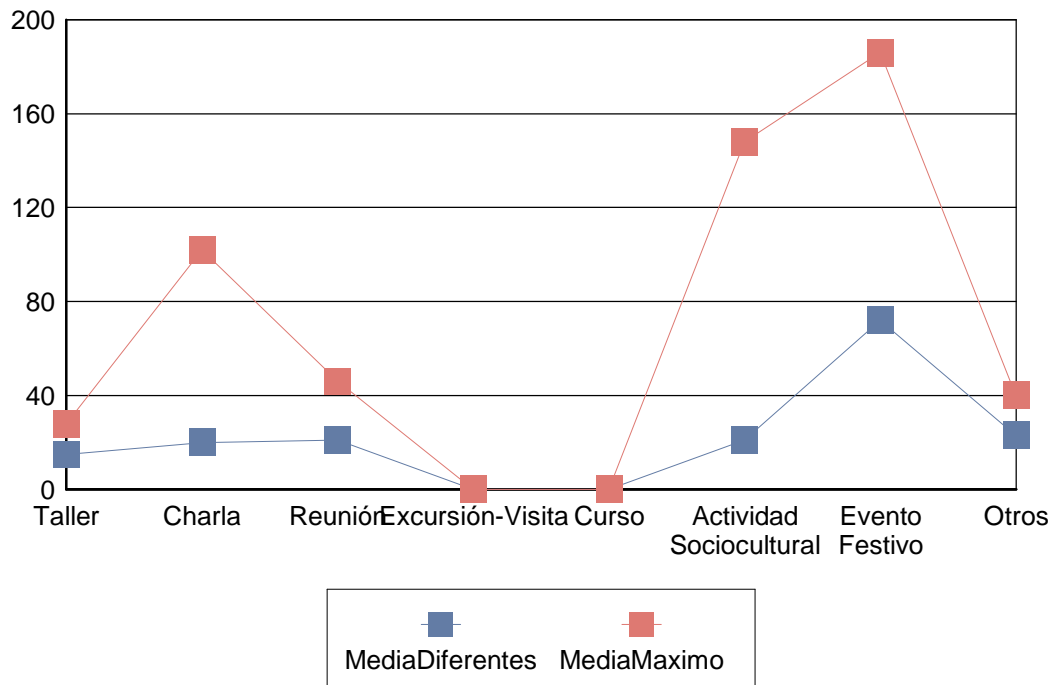
| <u>Actividad</u> | <u>Organizador</u> | <u>Part.</u> | <u>Reali.</u> |
|-------------------------|---|---------------------|----------------------|
| Auto-Ayuda Familias | ASOC DE FAMILIARES Y ENFERMOS MENTALES DE ASTURIAS (AFESA-ASTURIAS-FEAF ES) | 7 | 1 |



| | | | |
|----------------------|--|----|---|
| Terapia Psicológica | ASOC DE FAMILIARES Y ENFERMOS MENTALES DE ASTURIAS (AFESA-ASTURIAS-FEAFES) | 10 | 2 |
| Reunión | ASOC DE FAMILIARES Y ENFERMOS MENTALES DE ASTURIAS (AFESA-ASTURIAS-FEAFES) | 0 | 1 |
| Ajedrez Taller | CENTRO DE TECNIFICACION DE AJEDREZ | 40 | 1 |
| Campeonato Deportivo | CENTRO DE TECNIFICACION DE AJEDREZ | 58 | 3 |
| Otros | ASOC TERCERA EDAD AMIGOS C.SOCIAL CIUDAD NARANCO | 95 | 1 |



| TipoActividad | Datos Diferentes | | | Datos Totales | | | Número Máximo de Participantes | |
|-------------------------|-------------------------|--------------|--------------|----------------------|--------------|--------------|---------------------------------------|--------------|
| | Núm. | Part. | Media | Núm. | Part. | Media | Part. | Media |
| Taller | 90 | 1381 | 15,00 | 240 | 3.275 | 13,00 | 6804 | 28,00 |
| Charla | 11 | 221 | 20,00 | 12 | 222 | 18,00 | 1227 | 102,00 |
| Reunión | 76 | 1631 | 21,00 | 82 | 1.715 | 20,00 | 3798 | 46,00 |
| Excursión-Visita | 0 | 0 | 0,00 | 0 | 0 | 0,00 | 0 | 0,00 |
| Curso | 0 | 0 | 0,00 | 0 | 0 | 0,00 | 0 | 0,00 |
| Actividad Sociocultural | 4 | 86 | 21,00 | 6 | 114 | 19,00 | 890 | 148,00 |
| Evento Festivo | 5 | 363 | 72,00 | 5 | 363 | 72,00 | 930 | 186,00 |
| Otros | 9 | 210 | 23,00 | 17 | 244 | 14,00 | 686 | 40,00 |





| | |
|---|----------|
| Nº de actividades con participantes..... | 30,00 |
| Número de participantes absoluto..... | 799,00 |
| Nº total de inscritos en esas actividades..... | 1.244,00 |
| Número de bajas..... | 481,00 |
| Nº total de personas en lista de espera..... | 56,00 |
| Nº total de faltas de asistencia..... | 1.856,00 |
| Capacidad máxima..... | 892,00 |
| Media de capacidad máxima por actividad..... | 29,73 |
| Media de inscritos por actividad..... | 41,47 |
| Media de participantes por actividad..... | 26,63 |
| Promedio de participantes entre promedio de inscritos..... | 0,64 |
| Porcentaje de participación..... | 82,14 % |
| Promedio de faltas de asistencia por participante..... | 2,32 |

**NARANCO Año 2012**

| <u>Actividad</u> | <u>Núm.</u> | <u>Part.</u> | <u>Núm. Total</u> | <u>Part. Totales</u> | <u>Núm. Máx. de Participantes</u> |
|-------------------------|--------------------|---------------------|--------------------------|-----------------------------|--|
| Taller | 90 | 1.381 | 240 | 3.275 | 6.804 |
| Charla | 11 | 221 | 12 | 222 | 1.227 |
| Reunión | 76 | 1.631 | 82 | 1.715 | 3.798 |
| Excursión-Visita | 0 | 0 | 0 | 0 | 0 |
| Curso | 0 | 0 | 0 | 0 | 0 |
| Actividad Sociocultural | 4 | 86 | 6 | 114 | 890 |
| Evento Festivo | 5 | 363 | 5 | 363 | 930 |
| Otros | 9 | 210 | 17 | 244 | 686 |
| Totales | 195 | 3892 | 362 | 5933 | 14335 |

OLIVARES año 2012
Informe 1



Taller

| <u>Actividad</u> | <u>Organizador</u> | <u>Part.</u> | <u>Reali.</u> |
|-------------------------|--------------------------------|---------------------|----------------------|
| Cuero | Concejalía de Centros Sociales | 44 | 3 |
| Gimnasia | Concejalía de Deportes | 23 | 3 |
| Bolillos | AAVV SAN PABLO DE LA ARGAÑOSA | 12 | 3 |

Reunión

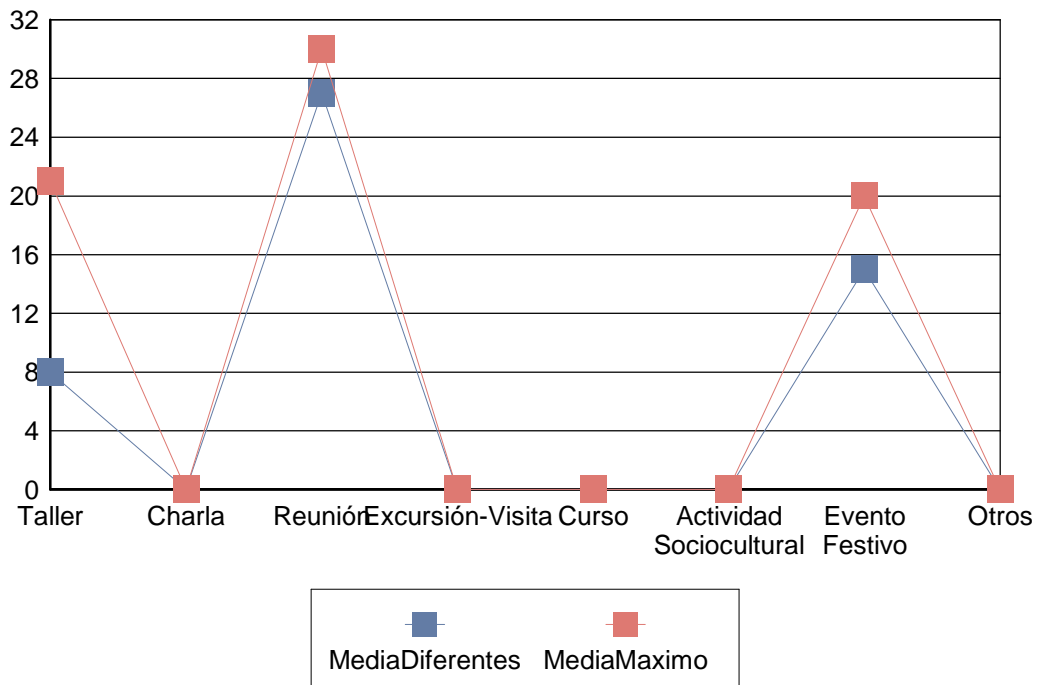
| <u>Actividad</u> | <u>Organizador</u> | <u>Part.</u> | <u>Reali.</u> |
|-------------------------|---------------------------|---------------------|----------------------|
| Reunión | Comunidad de Propietarios | 27 | 1 |

Evento Festivo

| <u>Actividad</u> | <u>Organizador</u> | <u>Part.</u> | <u>Reali.</u> |
|-------------------------|--------------------------------|---------------------|----------------------|
| Fiesta | Concejalía de Centros Sociales | 15 | 1 |



| TipoActividad | Datos Diferentes | | | Datos Totales | | | Número Máximo de Participantes | |
|-------------------------|-------------------------|--------------|--------------|----------------------|--------------|--------------|---------------------------------------|--------------|
| | Núm. | Part. | Media | Núm. | Part. | Media | Part. | Media |
| Taller | 9 | 79 | 8,00 | 24 | 224 | 9,00 | 525 | 21,00 |
| Charla | 0 | 0 | 0,00 | 0 | 0 | 0,00 | 0 | 0,00 |
| Reunión | 1 | 27 | 27,00 | 1 | 27 | 27,00 | 30 | 30,00 |
| Excursión-Visita | 0 | 0 | 0,00 | 0 | 0 | 0,00 | 0 | 0,00 |
| Curso | 0 | 0 | 0,00 | 0 | 0 | 0,00 | 0 | 0,00 |
| Actividad Sociocultural | 0 | 0 | 0,00 | 0 | 0 | 0,00 | 0 | 0,00 |
| Evento Festivo | 1 | 15 | 15,00 | 1 | 15 | 15,00 | 20 | 20,00 |
| Otros | 0 | 0 | 0,00 | 0 | 0 | 0,00 | 0 | 0,00 |





| | |
|---|---------|
| Nº de actividades con participantes..... | 3,00 |
| Número de participantes absoluto..... | 60,00 |
| Nº total de inscritos en esas actividades..... | 81,00 |
| Número de bajas..... | 32,00 |
| Nº total de personas en lista de espera..... | 0,00 |
| Nº total de faltas de asistencia..... | 113,00 |
| Capacidad máxima..... | 70,00 |
| Media de capacidad máxima por actividad..... | 23,33 |
| Media de inscritos por actividad..... | 27,00 |
| Media de participantes por actividad..... | 20,00 |
| Promedio de participantes entre promedio de inscritos..... | 0,74 |
| Porcentaje de participación..... | 78,76 % |
| Promedio de faltas de asistencia por participante..... | 1,88 |

**OLIVARES Año 2012**

| <u>Actividad</u> | <u>Núm.</u> | <u>Part.</u> | <u>Núm. Total</u> | <u>Part. Totales</u> | <u>Núm. Máx. de Participantes</u> |
|-------------------------|-------------|--------------|-------------------|----------------------|-----------------------------------|
| Taller | 9 | 79 | 24 | 224 | 525 |
| Charla | 0 | 0 | 0 | 0 | 0 |
| Reunión | 1 | 27 | 1 | 27 | 30 |
| Excursión-Visita | 0 | 0 | 0 | 0 | 0 |
| Curso | 0 | 0 | 0 | 0 | 0 |
| Actividad Sociocultural | 0 | 0 | 0 | 0 | 0 |
| Evento Festivo | 1 | 15 | 1 | 15 | 20 |
| Otros | 0 | 0 | 0 | 0 | 0 |
| Totales | 11 | 121 | 26 | 266 | 575 |

OLLONIEGO año 2012 Informe 1



Taller

| <u>Actividad</u> | <u>Organizador</u> | <u>Part.</u> | <u>Reali.</u> |
|-----------------------------|--|--------------|---------------|
| Patchwork | Concejalía de Centros Sociales | 35 | 3 |
| Gerontogimnasia | Concejalía de Deportes | 30 | 2 |
| Talleres Infantiles | Concejalía de Centros Sociales | 30 | 3 |
| Baile | ASOC PENSIONISTAS Y JUBILADOS DE OLLONIEGO | 28 | 1 |
| Bolillos | ASOC PENSIONISTAS Y JUBILADOS DE OLLONIEGO | 11 | 3 |
| Yoga | Concejalía de Centros Sociales | 12 | 2 |
| Informática | ASOC PENSIONISTAS Y JUBILADOS DE OLLONIEGO | 25 | 3 |
| Músico terapia-Riso terapia | Concejalía de Empleo | 24 | 2 |
| Juegos | ASOC PENSIONISTAS Y JUBILADOS DE OLLONIEGO | 41 | 2 |
| Manualidades | Concejalía de Centros Sociales | 34 | 3 |

Reunión

| <u>Actividad</u> | <u>Organizador</u> | <u>Part.</u> | <u>Reali.</u> |
|------------------|--------------------|--------------|---------------|
|------------------|--------------------|--------------|---------------|



| | | | |
|---------|--|-----|---|
| Reunión | ASOC DE VECNOS DE OLLONIEGO | 234 | 7 |
| Reunión | Comunidad de Propietarios | 44 | 2 |
| Reunión | PEÑA AZUL OLLONIEGO | 12 | 1 |
| Reunión | ASOC DE VECINOS SAN FRECHOSO-EL TORNO | 60 | 1 |
| Reunión | GRUPO MUNICIPAL SOCIALISTA | 53 | 2 |
| Reunión | PEÑA SPORTINGUISTA EL CENCERRU-OLLONIEGO | 4 | 1 |
| Reunión | GRUPO MUNICIPAL POPULAR | 14 | 1 |

Curso

| <u>Actividad</u> | <u>Organizador</u> | <u>Part.</u> | <u>Reali.</u> |
|-------------------------|--------------------------------|---------------------|----------------------|
| Otros | Concejalía de Centros Sociales | 17 | 1 |

Actividad Sociocultural

| <u>Actividad</u> | <u>Organizador</u> | <u>Part.</u> | <u>Reali.</u> |
|-------------------------|--|---------------------|----------------------|
| Lotería Familiar | ASOC PENSIONISTAS Y JUBILADOS DE OLLONIEGO | 44 | 1 |
| Otros | Concejalía de Inmigración | 12 | 1 |

Evento Festivo

| <u>Actividad</u> | <u>Organizador</u> | <u>Part.</u> | <u>Reali.</u> |
|-------------------------|--|---------------------|----------------------|
| Lotería Familiar | ASOC PENSIONISTAS Y JUBILADOS DE OLLONIEGO | 42 | 1 |
| Fiesta | Concejalía de Centros Sociales | 80 | 2 |

Otros

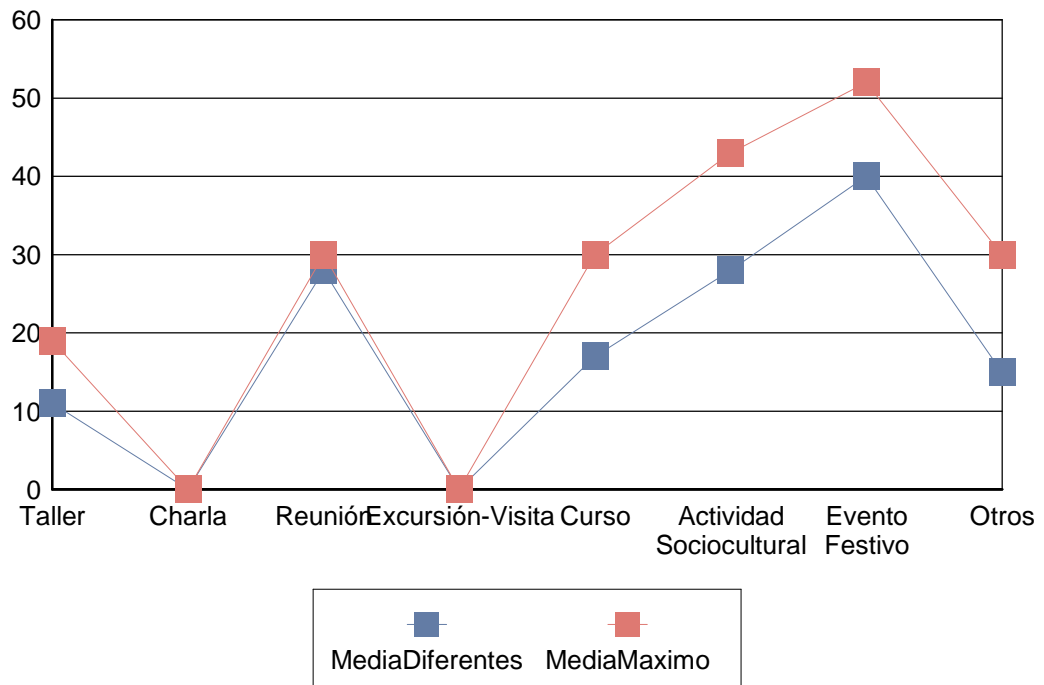
| <u>Actividad</u> | <u>Organizador</u> | <u>Part.</u> | <u>Reali.</u> |
|-------------------------|---------------------------|---------------------|----------------------|
|-------------------------|---------------------------|---------------------|----------------------|



| | | | |
|---------------------------|--|----|---|
| Juegos | ASOC PENSIONISTAS Y JUBILADOS DE OLLONIEGO | 17 | 1 |
| Lotería Familiar | ASOC PENSIONISTAS Y JUBILADOS DE OLLONIEGO | 41 | 1 |
| Gerontogimnasia | Concejalía de Deportes | 14 | 1 |
| Baile y Danza Tradicional | ASOC PENSIONISTAS Y JUBILADOS DE OLLONIEGO | 0 | 1 |
| Taichi | Concejalía de Igualdad y Cooperación | 9 | 1 |
| Cocina | Concejalía de Centros Sociales | 12 | 1 |



| TipoActividad | Datos Diferentes | | | Datos Totales | | | Número Máximo de Participantes | |
|-------------------------|-------------------------|--------------|--------------|----------------------|--------------|--------------|---------------------------------------|--------------|
| | Núm. | Part. | Media | Núm. | Part. | Media | Part. | Media |
| Taller | 24 | 270 | 11,00 | 63 | 685 | 10,00 | 1241 | 19,00 |
| Charla | 0 | 0 | 0,00 | 0 | 0 | 0,00 | 0 | 0,00 |
| Reunión | 15 | 421 | 28,00 | 23 | 443 | 19,00 | 694 | 30,00 |
| Excursión-Visita | 0 | 0 | 0,00 | 0 | 0 | 0,00 | 0 | 0,00 |
| Curso | 1 | 17 | 17,00 | 2 | 34 | 17,00 | 60 | 30,00 |
| Actividad Sociocultural | 2 | 56 | 28,00 | 4 | 144 | 36,00 | 175 | 43,00 |
| Evento Festivo | 3 | 122 | 40,00 | 5 | 206 | 41,00 | 260 | 52,00 |
| Otros | 6 | 93 | 15,00 | 13 | 212 | 16,00 | 400 | 30,00 |





| | |
|---|---------|
| Nº de actividades con participantes..... | 15,00 |
| Número de participantes absoluto..... | 222,00 |
| Nº total de inscritos en esas actividades..... | 233,00 |
| Número de bajas..... | 42,00 |
| Nº total de personas en lista de espera..... | 0,00 |
| Nº total de faltas de asistencia..... | 488,00 |
| Capacidad máxima..... | 289,00 |
| Media de capacidad máxima por actividad..... | 19,27 |
| Media de inscritos por actividad..... | 15,53 |
| Media de participantes por actividad..... | 14,80 |
| Promedio de participantes entre promedio de inscritos..... | 0,95 |
| Porcentaje de participación..... | 80,35 % |
| Promedio de faltas de asistencia por participante..... | 2,20 |

**OLLONIEGO Año 2012**

| <u>Actividad</u> | <u>Núm.</u> | <u>Part.</u> | <u>Núm. Total</u> | <u>Part. Totales</u> | <u>Núm. Máx. de Participantes</u> |
|-------------------------|--------------------|---------------------|--------------------------|-----------------------------|--|
| Taller | 24 | 270 | 63 | 685 | 1.241 |
| Charla | 0 | 0 | 0 | 0 | 0 |
| Reunión | 15 | 421 | 23 | 443 | 694 |
| Excursión-Visita | 0 | 0 | 0 | 0 | 0 |
| Curso | 1 | 17 | 2 | 34 | 60 |
| Actividad Sociocultural | 2 | 56 | 4 | 144 | 175 |
| Evento Festivo | 3 | 122 | 5 | 206 | 260 |
| Otros | 6 | 93 | 13 | 212 | 400 |
| Totales | 51 | 979 | 110 | 1724 | 2830 |

OTERO año 2012 Informe 1



Taller

| <u>Actividad</u> | <u>Organizador</u> | <u>Part.</u> | <u>Reali.</u> |
|-----------------------------|--|--------------|---------------|
| Talleres Infantiles | Concejalía de Centros Sociales | 26 | 2 |
| Curso de Dibujo y Pintura | ASOC CULTURAL TALLER ARTISTICO DE VETUSTA | 15 | 2 |
| Inglés | ASOC CULTURAL TALLER ARTISTICO DE VETUSTA | 18 | 3 |
| Guitarra | ASOC CULTURAL TALLER ARTISTICO DE VETUSTA | 47 | 4 |
| Bolillos | Concejalía de Centros Sociales | 46 | 3 |
| Cocina | Concejalía de Centros Sociales | 95 | 3 |
| Música terapia-Riso terapia | Concejalía de Empleo | 23 | 2 |
| Baile | Concejalía de Centros Sociales | 65 | 3 |
| Talleres Infantiles | ASOC DE PADRES Y AMIGOS DE CARDIOPATIAS CONGENITAS DE ASTURIAS (APACI) | 36 | 2 |
| Taller de Familia | ASOC DE PADRES Y AMIGOS DE CARDIOPATIAS CONGENITAS DE ASTURIAS (APACI) | 112 | 9 |



| | | | |
|---------------------|--|----|---|
| Baile terapia | GRUPO FOLKLORICO TRASGU | 6 | 1 |
| Pilates | AAVV SAN LAZARO OTERO | 26 | 4 |
| Baile terapia | AAVV SAN LAZARO OTERO | 24 | 4 |
| Informática | AAVV SAN LAZARO OTERO | 30 | 8 |
| Baile | AAVV SAN LAZARO OTERO | 78 | 7 |
| Costura / Punto | AAVV SAN LAZARO OTERO | 22 | 3 |
| Taichi | Concejalía de Igualdad y Cooperación | 15 | 1 |
| Carnaval | Concejalía de Centros Sociales | 16 | 2 |
| Baile | GRUPO FOLKLORICO TRASGU | 6 | 2 |
| Taller de Memoria | Concejalía de Centros Sociales | 36 | 5 |
| Pintura | ASOC CULTURAL TALLER ARTISTICO DE VETUSTA | 24 | 3 |
| Gerontogimnasia | Concejalía de Empleo | 10 | 1 |
| Lotería Familiar | ASOC ALEGRIA DE VIVIR DE OTERO | 41 | 2 |
| Otros | Concejalía de Igualdad y Cooperación | 8 | 1 |
| Cuero | AAVV SAN LAZARO OTERO | 4 | 1 |
| Técnicas de Memoria | Concejalía de Centros Sociales | 4 | 1 |
| Otros | ASOC DE PADRES Y AMIGOS DE CARDIOPATIAS CONGENITAS DE ASTURIAS (APACI) | 21 | 1 |
| Pintura | AAVV SAN LAZARO OTERO | 5 | 1 |

Charla

| <u>Actividad</u> | <u>Organizador</u> | <u>Part.</u> | <u>Reali.</u> |
|-------------------------|---------------------------|---------------------|----------------------|
|-------------------------|---------------------------|---------------------|----------------------|



| | | | |
|-------|--|----|---|
| Otros | ASOC DE PADRES Y AMIGOS DE CARDIOPATIAS CONGENITAS DE ASTURIAS (APACI) | 15 | 1 |
|-------|--|----|---|

Reunión

| <u>Actividad</u> | <u>Organizador</u> | <u>Part.</u> | <u>Reali.</u> |
|-------------------------|--|---------------------|----------------------|
| Carnaval | Concejalía de Centros Sociales | 15 | 1 |
| Reunión | Comunidad de Propietarios | 109 | 7 |
| Reunión | CLUB ESCUELA RITMICA OVIEDO | 18 | 1 |
| Reunión | ASOC DE PADRES Y AMIGOS DE CARDIOPATIAS CONGENITAS DE ASTURIAS (APACI) | 17 | 1 |
| Reunión | GRUPO MUNICIPAL SOCIALISTA | 47 | 2 |

Curso

| <u>Actividad</u> | <u>Organizador</u> | <u>Part.</u> | <u>Reali.</u> |
|-------------------------|--------------------------------|---------------------|----------------------|
| Manualidades | Concejalía de Centros Sociales | 13 | 1 |

Actividad Sociocultural

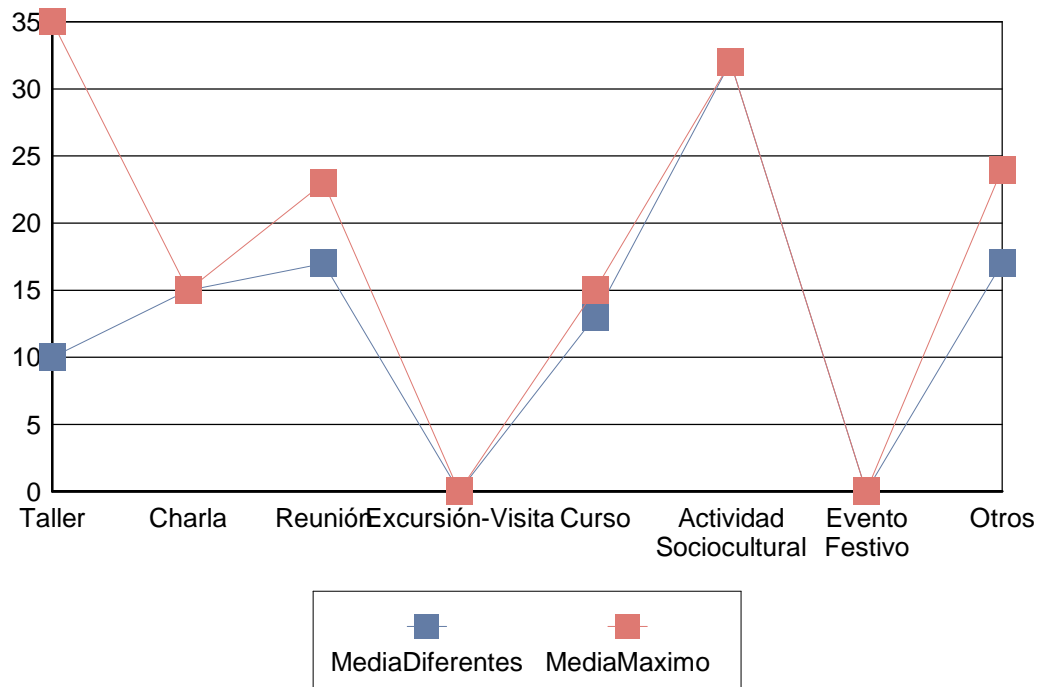
| <u>Actividad</u> | <u>Organizador</u> | <u>Part.</u> | <u>Reali.</u> |
|-------------------------|--|---------------------|----------------------|
| Lotería Familiar | ASOC ALEGRIA DE VIVIR DE OTERO | 18 | 1 |
| Otros | ASOC DE PADRES Y AMIGOS DE CARDIOPATIAS CONGENITAS DE ASTURIAS (APACI) | 60 | 1 |
| Cocina | Concejalía de Centros Sociales | 20 | 1 |

**Otros**

| <u>Actividad</u> | <u>Organizador</u> | <u>Part.</u> | <u>Reali.</u> |
|-------------------------|--|---------------------|----------------------|
| Lotería Familiar | ASOC ALEGRIA DE VIVIR DE OTERO | 19 | 1 |
| Talleres Infantiles | ASOC DE PADRES Y AMIGOS DE CARDIOPATIAS CONGENITAS DE ASTURIAS (APACI) | 15 | 1 |



| TipoActividad | Datos Diferentes | | | Datos Totales | | | Número Máximo de Participantes | |
|-------------------------|-------------------------|--------------|--------------|----------------------|--------------|--------------|---------------------------------------|--------------|
| | Núm. | Part. | Media | Núm. | Part. | Media | Part. | Media |
| Taller | 81 | 859 | 10,00 | 199 | 2.108 | 10,00 | 707 | 35,00 |
| Charla | 1 | 15 | 15,00 | 1 | 15 | 15,00 | 15 | 15,00 |
| Reunión | 12 | 206 | 17,00 | 13 | 221 | 17,00 | 310 | 23,00 |
| Excursión-Visita | 0 | 0 | 0,00 | 0 | 0 | 0,00 | 0 | 0,00 |
| Curso | 1 | 13 | 13,00 | 1 | 13 | 13,00 | 15 | 15,00 |
| Actividad Sociocultural | 3 | 98 | 32,00 | 5 | 134 | 26,00 | 164 | 32,00 |
| Evento Festivo | 0 | 0 | 0,00 | 0 | 0 | 0,00 | 0 | 0,00 |
| Otros | 2 | 34 | 17,00 | 4 | 72 | 18,00 | 99 | 24,00 |





| | |
|---|----------|
| Nº de actividades con participantes..... | 22,00 |
| Número de participantes absoluto..... | 402,00 |
| Nº total de inscritos en esas actividades..... | 523,00 |
| Número de bajas..... | 138,00 |
| Nº total de personas en lista de espera..... | 8,00 |
| Nº total de faltas de asistencia..... | 1.032,00 |
| Capacidad máxima..... | 624,00 |
| Media de capacidad máxima por actividad..... | 28,36 |
| Media de inscritos por actividad..... | 23,77 |
| Media de participantes por actividad..... | 18,27 |
| Promedio de participantes entre promedio de inscritos..... | 0,77 |
| Porcentaje de participación..... | 74,69 % |
| Promedio de faltas de asistencia por participante..... | 2,57 |



OTERO Año 2012



| <u>Actividad</u> | <u>Núm.</u> | <u>Part.</u> | <u>Núm. Total</u> | <u>Part. Totales</u> | <u>Núm. Máx. de Particantes</u> |
|-------------------------|-------------|--------------|-------------------|----------------------|---------------------------------|
| Taller | 81 | 859 | 199 | 2.108 | 7.070 |
| Charla | 1 | 15 | 1 | 15 | 15 |
| Reunión | 12 | 206 | 13 | 221 | 310 |
| Excursión-Visita | 0 | 0 | 0 | 0 | 0 |
| Curso | 1 | 13 | 1 | 13 | 15 |
| Actividad Sociocultural | 3 | 98 | 5 | 134 | 164 |
| Evento Festivo | 0 | 0 | 0 | 0 | 0 |
| Otros | 2 | 34 | 4 | 72 | 99 |
| Totales | 100 | 1225 | 223 | 2563 | 7673 |

PERLAVIA año 2012
Informe 1

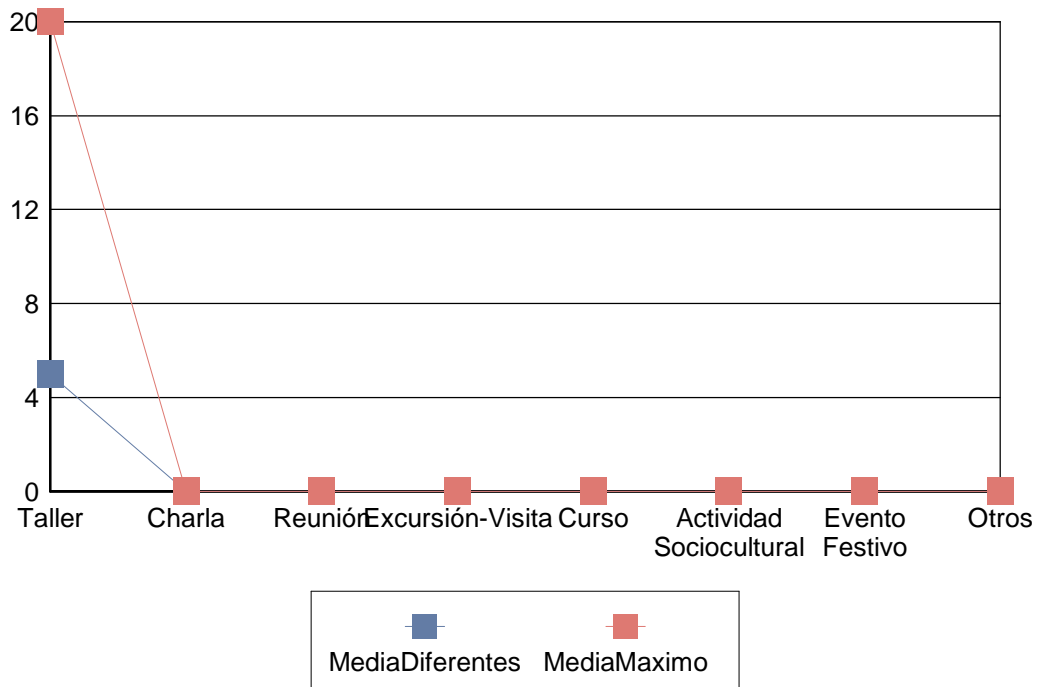


Taller

| <u>Actividad</u> | <u>Organizador</u> | <u>Part.</u> | <u>Reali.</u> |
|-------------------------|--------------------------------|---------------------|----------------------|
| Baile | Concejalía de Centros Sociales | 10 | 2 |
| Otros | Concejalía de Centros Sociales | 7 | 1 |



| TipoActividad | Datos Diferentes | | | Datos Totales | | | Número Máximo de Participantes | |
|-------------------------|-------------------------|--------------|--------------|----------------------|--------------|--------------|---------------------------------------|--------------|
| | Núm. | Part. | Media | Núm. | Part. | Media | Part. | Media |
| Taller | 3 | 17 | 5,00 | 9 | 51 | 5,00 | 180 | 20,00 |
| Charla | 0 | 0 | 0,00 | 0 | 0 | 0,00 | 0 | 0,00 |
| Reunión | 0 | 0 | 0,00 | 0 | 0 | 0,00 | 0 | 0,00 |
| Excursión-Visita | 0 | 0 | 0,00 | 0 | 0 | 0,00 | 0 | 0,00 |
| Curso | 0 | 0 | 0,00 | 0 | 0 | 0,00 | 0 | 0,00 |
| Actividad Sociocultural | 0 | 0 | 0,00 | 0 | 0 | 0,00 | 0 | 0,00 |
| Evento Festivo | 0 | 0 | 0,00 | 0 | 0 | 0,00 | 0 | 0,00 |
| Otros | 0 | 0 | 0,00 | 0 | 0 | 0,00 | 0 | 0,00 |





| | |
|---|---------|
| Nº de actividades con participantes..... | 3,00 |
| Número de participantes absoluto..... | 24,00 |
| Nº total de inscritos en esas actividades..... | 28,00 |
| Número de bajas..... | 5,00 |
| Nº total de personas en lista de espera..... | 0,00 |
| Nº total de faltas de asistencia..... | 67,00 |
| Capacidad máxima..... | 60,00 |
| Media de capacidad máxima por actividad..... | 20,00 |
| Media de inscritos por actividad..... | 9,33 |
| Media de participantes por actividad..... | 8,00 |
| Promedio de participantes entre promedio de inscritos..... | 0,86 |
| Porcentaje de participación..... | 74,23 % |
| Promedio de faltas de asistencia por participante..... | 2,79 |

**PERLAVIA Año 2012**

| <u>Actividad</u> | <u>Núm.</u> | <u>Part.</u> | <u>Núm. Total</u> | <u>Part. Totales</u> | <u>Núm. Máx. de Participantes</u> |
|-------------------------|-------------|--------------|-------------------|----------------------|-----------------------------------|
| Taller | 3 | 17 | 9 | 51 | 180 |
| Charla | 0 | 0 | 0 | 0 | 0 |
| Reunión | 0 | 0 | 0 | 0 | 0 |
| Excursión-Visita | 0 | 0 | 0 | 0 | 0 |
| Curso | 0 | 0 | 0 | 0 | 0 |
| Actividad Sociocultural | 0 | 0 | 0 | 0 | 0 |
| Evento Festivo | 0 | 0 | 0 | 0 | 0 |
| Otros | 0 | 0 | 0 | 0 | 0 |
| Totales | 3 | 17 | 9 | 51 | 180 |

PINTORIA año 2012
Informe 1

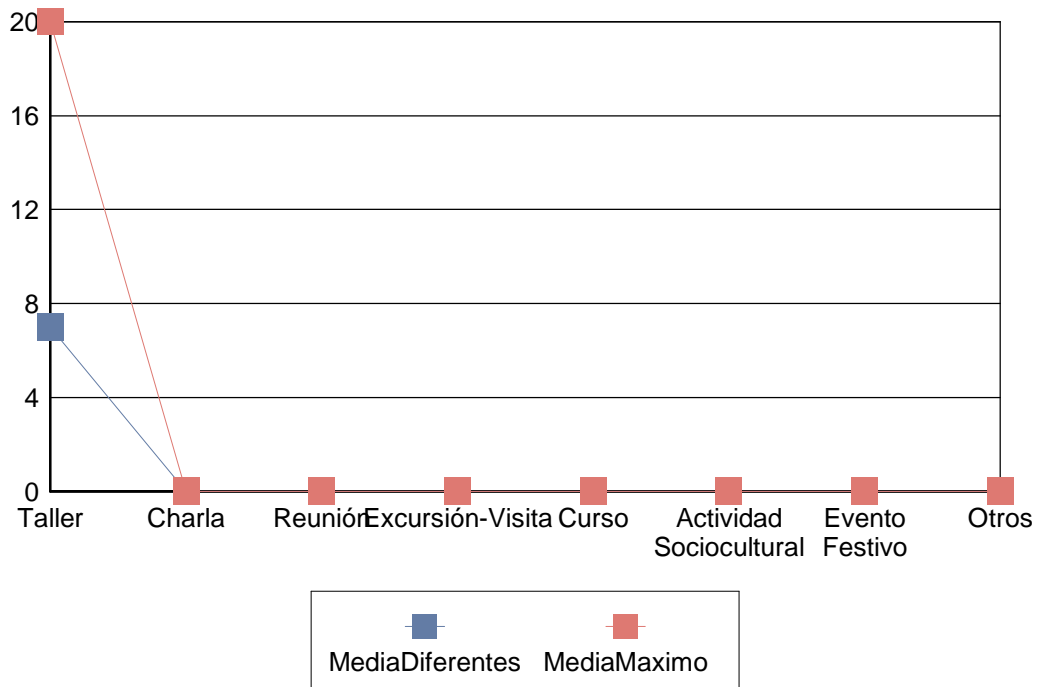


Taller

| <u>Actividad</u> | <u>Organizador</u> | <u>Part.</u> | <u>Reali.</u> |
|-------------------------|--------------------------------|---------------------|----------------------|
| Manualidades | Concejalía de Centros Sociales | 21 | 3 |



| TipoActividad | Datos Diferentes | | | Datos Totales | | | Número Máximo de Participantes | |
|-------------------------|-------------------------|--------------|--------------|----------------------|--------------|--------------|---------------------------------------|--------------|
| | Núm. | Part. | Media | Núm. | Part. | Media | Part. | Media |
| Taller | 3 | 21 | 7,00 | 9 | 63 | 7,00 | 180 | 20,00 |
| Charla | 0 | 0 | 0,00 | 0 | 0 | 0,00 | 0 | 0,00 |
| Reunión | 0 | 0 | 0,00 | 0 | 0 | 0,00 | 0 | 0,00 |
| Excursión-Visita | 0 | 0 | 0,00 | 0 | 0 | 0,00 | 0 | 0,00 |
| Curso | 0 | 0 | 0,00 | 0 | 0 | 0,00 | 0 | 0,00 |
| Actividad Sociocultural | 0 | 0 | 0,00 | 0 | 0 | 0,00 | 0 | 0,00 |
| Evento Festivo | 0 | 0 | 0,00 | 0 | 0 | 0,00 | 0 | 0,00 |
| Otros | 0 | 0 | 0,00 | 0 | 0 | 0,00 | 0 | 0,00 |





| | |
|---|---------|
| Nº de actividades con participantes..... | 3,00 |
| Número de participantes absoluto..... | 25,00 |
| Nº total de inscritos en esas actividades..... | 31,00 |
| Número de bajas..... | 6,00 |
| Nº total de personas en lista de espera..... | 0,00 |
| Nº total de faltas de asistencia..... | 18,00 |
| Capacidad máxima..... | 60,00 |
| Media de capacidad máxima por actividad..... | 20,00 |
| Media de inscritos por actividad..... | 10,33 |
| Media de participantes por actividad..... | 8,33 |
| Promedio de participantes entre promedio de inscritos..... | 0,81 |
| Porcentaje de participación..... | 92,07 % |
| Promedio de faltas de asistencia por participante..... | 0,72 |

**PINTORIA Año 2012**

| <u>Actividad</u> | <u>Núm.</u> | <u>Part.</u> | <u>Núm. Total</u> | <u>Part. Totales</u> | <u>Núm. Máx. de Participantes</u> |
|-------------------------|--------------------|---------------------|--------------------------|-----------------------------|--|
| Taller | 3 | 21 | 9 | 63 | 180 |
| Charla | 0 | 0 | 0 | 0 | 0 |
| Reunión | 0 | 0 | 0 | 0 | 0 |
| Excursión-Visita | 0 | 0 | 0 | 0 | 0 |
| Curso | 0 | 0 | 0 | 0 | 0 |
| Actividad Sociocultural | 0 | 0 | 0 | 0 | 0 |
| Evento Festivo | 0 | 0 | 0 | 0 | 0 |
| Otros | 0 | 0 | 0 | 0 | 0 |
| Totales | 3 | 21 | 9 | 63 | 180 |

PRIAÑES año 2012
Informe 1

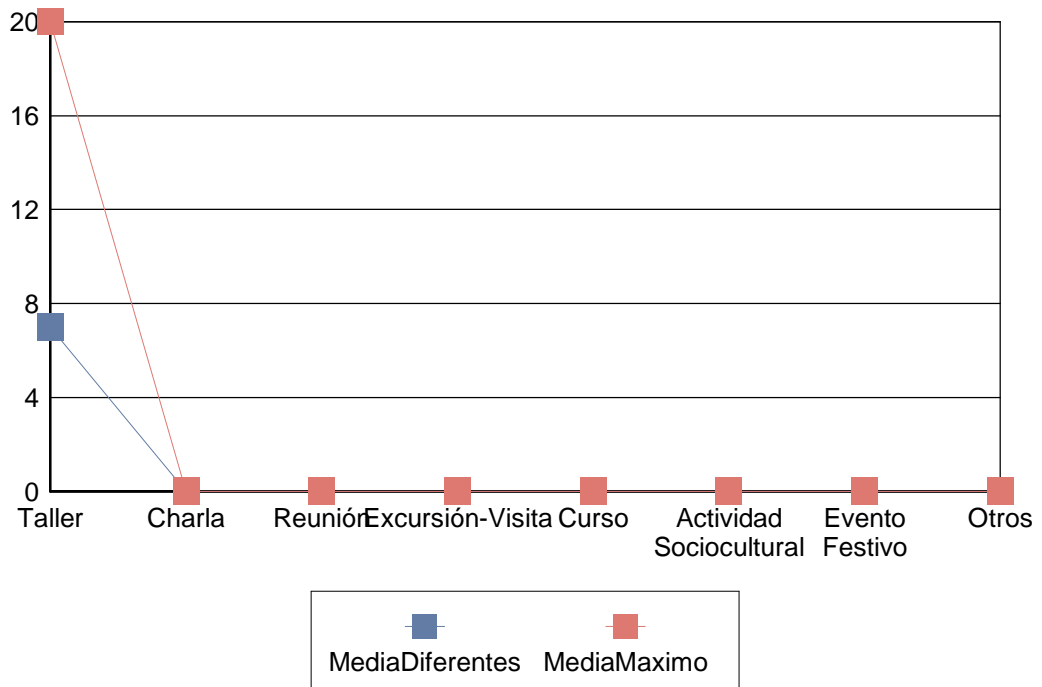


Taller

| <u>Actividad</u> | <u>Organizador</u> | <u>Part.</u> | <u>Reali.</u> |
|-------------------------|--------------------------------|---------------------|----------------------|
| Cuero | Concejalía de Centros Sociales | 23 | 3 |
| Café-Tertulia | Concejalía de Centros Sociales | 13 | 2 |



| TipoActividad | Datos Diferentes | | | Datos Totales | | | Número Máximo de Participantes | |
|-------------------------|-------------------------|--------------|--------------|----------------------|--------------|--------------|---------------------------------------|--------------|
| | Núm. | Part. | Media | Núm. | Part. | Media | Part. | Media |
| Taller | 5 | 36 | 7,00 | 15 | 108 | 7,00 | 300 | 20,00 |
| Charla | 0 | 0 | 0,00 | 0 | 0 | 0,00 | 0 | 0,00 |
| Reunión | 0 | 0 | 0,00 | 0 | 0 | 0,00 | 0 | 0,00 |
| Excursión-Visita | 0 | 0 | 0,00 | 0 | 0 | 0,00 | 0 | 0,00 |
| Curso | 0 | 0 | 0,00 | 0 | 0 | 0,00 | 0 | 0,00 |
| Actividad Sociocultural | 0 | 0 | 0,00 | 0 | 0 | 0,00 | 0 | 0,00 |
| Evento Festivo | 0 | 0 | 0,00 | 0 | 0 | 0,00 | 0 | 0,00 |
| Otros | 0 | 0 | 0,00 | 0 | 0 | 0,00 | 0 | 0,00 |





| | |
|---|---------|
| Nº de actividades con participantes..... | 5,00 |
| Número de participantes absoluto..... | 51,00 |
| Nº total de inscritos en esas actividades..... | 53,00 |
| Número de bajas..... | 2,00 |
| Nº total de personas en lista de espera..... | 0,00 |
| Nº total de faltas de asistencia..... | 107,00 |
| Capacidad máxima..... | 100,00 |
| Media de capacidad máxima por actividad..... | 20,00 |
| Media de inscritos por actividad..... | 10,60 |
| Media de participantes por actividad..... | 10,20 |
| Promedio de participantes entre promedio de inscritos..... | 0,96 |
| Porcentaje de participación..... | 75,68 % |
| Promedio de faltas de asistencia por participante..... | 2,10 |



PRIAÑES Año 2012



| <u>Actividad</u> | <u>Núm.</u> | <u>Part.</u> | <u>Núm. Total</u> | <u>Part. Totales</u> | <u>Núm. Máx. de Participantes</u> |
|-------------------------|-------------|--------------|-------------------|----------------------|-----------------------------------|
| Taller | 5 | 36 | 15 | 108 | 300 |
| Charla | 0 | 0 | 0 | 0 | 0 |
| Reunión | 0 | 0 | 0 | 0 | 0 |
| Excursión-Visita | 0 | 0 | 0 | 0 | 0 |
| Curso | 0 | 0 | 0 | 0 | 0 |
| Actividad Sociocultural | 0 | 0 | 0 | 0 | 0 |
| Evento Festivo | 0 | 0 | 0 | 0 | 0 |
| Otros | 0 | 0 | 0 | 0 | 0 |
| Totales | 5 | 36 | 15 | 108 | 300 |

PUMARÍN año 2012
Informe 1



Taller

| <u>Actividad</u> | <u>Organizador</u> | <u>Part.</u> | <u>Reali.</u> |
|-------------------------|--|---------------------|----------------------|
| Cocina | HIERBABUENA: ASOCIACION PARA LA SALUD MENTAL | 31 | 3 |
| Informática | ASOC MUJERES DE PUMARIN | 13 | 3 |
| Cuero | ASOC MUJERES DE PUMARIN | 19 | 3 |
| Gimnasia | ASOC MUJERES DE PUMARIN | 23 | 3 |
| Inglés | ASOC MUJERES DE PUMARIN | 13 | 3 |
| Baile terapia | ASOC MUJERES DE PUMARIN | 63 | 2 |
| Baile | ASOC MUJERES DE PUMARIN | 129 | 5 |
| Pintura | ASOC MUJERES DE PUMARIN | 13 | 3 |
| Pilates | UNION DE MUJERES DE ASTURIAS | 6 | 1 |
| Yoga | UNION DE MUJERES DE ASTURIAS | 3 | 1 |
| Guitarra | ASOC CULTURAL TALLER ARTISTICO DE VETUSTA | 38 | 4 |
| Ajedrez Taller | OVIEDO 93 | 29 | 3 |
| Sanidad /Salud | ASOC DE MUJERES RE-CUERDAS | 8 | 2 |



| | | | |
|-----------------------------|---|----|---|
| Técnicas en Tela | ASOC DE MUJERES RE-CUERDAS | 16 | 2 |
| Músico terapia-Riso terapia | ASOC DE MUJERES RE-CUERDAS | 12 | 2 |
| Inglés | ASOC JUVENIL BARATARIA | 4 | 2 |
| Manualidades | Concejalía de Centros Sociales | 19 | 2 |
| Encuadernación | Concejalía de Centros Sociales | 46 | 3 |
| Bolillos | Concejalía de Centros Sociales | 51 | 3 |
| Teatro | Concejalía de Centros Sociales-Cruz Roja | 40 | 4 |
| Manualidades Sordos | Concejalía de Centros Sociales | 21 | 3 |
| Otros | COOPERACION SOCIAL ASTURIAS PARA LA AYUDA Y EL DESARROLLO | 27 | 4 |
| Teatro | ASOC CHIARI Y SIRINGOMIELIA DEL PRINCIPADO DE ASTURIAS (CHYSPA) | 15 | 2 |
| Otros | ASOC JUVENIL BARATARIA | 15 | 4 |
| Taller Estimulación Mental | Concejalía de Educación | 15 | 2 |
| Otros | FUTBOL CHAPAS ASTURIAS | 9 | 2 |
| Músico terapia-Riso terapia | Concejalía de Centros Sociales | 11 | 2 |
| Carnaval | Concejalía de Centros Sociales | 30 | 3 |
| Otros | Concejalía de Igualdad y Cooperación | 11 | 2 |
| Animación a la Lectura | Concejalía de Educación | 8 | 1 |
| Gimnasia | Concejalía de Empleo | 21 | 2 |
| Taller de Familia | ASOC ECUATORIANOS RESIDENTES EN OVIEDO (AEREO) | 7 | 1 |
| Yoga | ASOC MUJERES DE PUMARIN | 8 | 2 |



| | | | |
|----------------------|--|----|---|
| Pilates | ASOC MUJERES DE PUMARIN | 5 | 2 |
| Juegos | FUTBOL CHAPAS ASTURIAS | 2 | 1 |
| Gimnasia | ASOC DE MUJERES RE-CUERDAS | 6 | 1 |
| Habilidades Sociales | ASOC DE MUJERES RE-CUERDAS | 4 | 2 |
| Talleres Infantiles | Concejalía de Centros Sociales | 31 | 2 |
| Otros | ASOC ECUATORIANOS RESIDENTES EN OVIEDO (AEREO) | 12 | 2 |
| Baile | ASOC ECUATORIANOS RESIDENTES EN OVIEDO (AEREO) | 0 | 1 |
| Corte y Confección | Concejalía de Centros Sociales | 12 | 1 |
| Otros | ASOC DE MUJERES RE-CUERDAS | 16 | 3 |
| Taller de Memoria | Concejalía de Centros Sociales | 12 | 1 |
| Costura / Punto | Concejalía de Centros Sociales | 13 | 1 |
| Coro | ASOC MUJERES DE PUMARIN | 6 | 1 |
| Cocina | ASOC JUVENIL ASTURIANA DE MANGA | 6 | 1 |

Charla

| <u>Actividad</u> | <u>Organizador</u> | <u>Part.</u> | <u>Reali.</u> |
|-------------------------|---|---------------------|----------------------|
| Otros | Concejalía de Centros Sociales | 54 | 2 |
| Reunión | ASOC ASTURIAS ACOGE | 17 | 1 |
| Reunión | COOPERACION SOCIAL ASTURIAS PARA LA AYUDA Y EL DESARROLLO | 4 | 1 |
| Otros | Concejalía de Educación | 25 | 1 |
| Café-Tertulia | Concejalía de Educación | 6 | 1 |



Reunión

| <u>Actividad</u> | <u>Organizador</u> | <u>Part.</u> | <u>Reali.</u> |
|-------------------------|---|---------------------|----------------------|
| Carnaval | Concejalía de Centros Sociales | 26 | 2 |
| Reunión | Comunidad de Propietarios | 256 | 15 |
| Reunión | ASOC MUJERES DE PUMARIN | 13 | 1 |
| Reunión | ASOCIACION CULTURAL IBEROAMERICANA | 113 | 3 |
| Reunión | ASOCIACION GNOSTICA DE ESTUDIOS DE ANTOPOLOGIA, CIENCIA, ARTE Y CULTURA | 0 | 1 |
| Reunión | COMUNIDAD USUARIOS APARCAMIENTO PUMARIN | 27 | 1 |
| Reunión | ASOC DE NIÑOS HIPERACTIVOS DEL PRINCIPADO DE ASTURIAS (A.N.H.I.P.A.) | 6 | 1 |
| Reunión | SINDICATO INDEPENDIENTE CENTRAL LECHERA | 8 | 1 |
| Reunión | ASOC ECUATORIANOS RESIDENTES EN OVIEDO (AEREO) | 3 | 1 |
| Reunión | COMUNIDAD DE PROPIETARIOS AURELIANO SAN ROMAN, 38 | 13 | 1 |
| Reunión | Concejalía de Educación | 13 | 2 |

Curso

| <u>Actividad</u> | <u>Organizador</u> | <u>Part.</u> | <u>Reali.</u> |
|-------------------------|--------------------------------|---------------------|----------------------|
| Manualidades | Concejalía de Centros Sociales | 12 | 1 |



Actividad Sociocultural

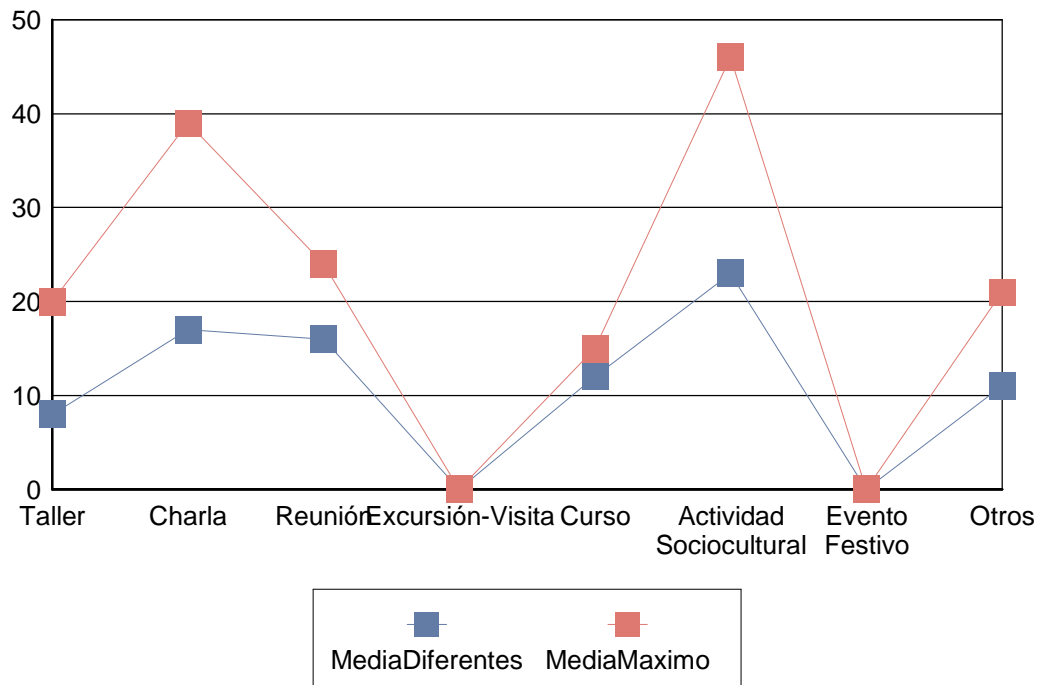
| <u>Actividad</u> | <u>Organizador</u> | <u>Part.</u> | <u>Reali.</u> |
|-------------------------|---|---------------------|----------------------|
| Club de Lectura | Concejalía de Educación | 399 | 35 |
| Cuenta cuentos | Concejalía de Educación | 605 | 9 |
| Otros | Concejalía de Educación | 46 | 1 |
| La Noche Es Tuya | Concejalía de Juventud | 54 | 2 |
| Teatro | Concejalía de Centros Sociales | 11 | 1 |
| Cocina | Concejalía de Educación | 30 | 1 |
| Animación a la Lectura | Concejalía de Educación | 3 | 1 |
| Juegos | FUTBOL CHAPAS ASTURIAS | 10 | 1 |
| Fiesta | PEÑA BOLISTICA ESCUELA TINO EL PANADERO | 60 | 1 |
| Juegos | NEXUS 7.5 | 12 | 1 |

Otros

| <u>Actividad</u> | <u>Organizador</u> | <u>Part.</u> | <u>Reali.</u> |
|-------------------------|---|---------------------|----------------------|
| Otros | ASOC ECUATORIANOS RESIDENTES EN OVIEDO (AEREO) | 7 | 1 |
| Teatro | ASOC CHIARI Y SIRINGOMIELIA DEL PRINCIPADO DE ASTURIAS (CHYSPA) | 15 | 1 |



| TipoActividad | Datos Diferentes | | | Datos Totales | | | Número Máximo de Participantes | |
|-------------------------|-------------------------|--------------|--------------|----------------------|--------------|--------------|---------------------------------------|--------------|
| | Núm. | Part. | Media | Núm. | Part. | Media | Part. | Media |
| Taller | 103 | 899 | 8,00 | 289 | 2.560 | 8,00 | 596 | 20,00 |
| Charla | 6 | 106 | 17,00 | 6 | 106 | 17,00 | 235 | 39,00 |
| Reunión | 29 | 478 | 16,00 | 31 | 484 | 15,00 | 765 | 24,00 |
| Excursión-Visita | 0 | 0 | 0,00 | 0 | 0 | 0,00 | 0 | 0,00 |
| Curso | 1 | 12 | 12,00 | 1 | 12 | 12,00 | 15 | 15,00 |
| Actividad Sociocultural | 53 | 1230 | 23,00 | 58 | 1.318 | 22,00 | 2701 | 46,00 |
| Evento Festivo | 0 | 0 | 0,00 | 0 | 0 | 0,00 | 0 | 0,00 |
| Otros | 2 | 22 | 11,00 | 6 | 66 | 11,00 | 126 | 21,00 |





| | |
|---|---------|
| Nº de actividades con participantes..... | 27,00 |
| Número de participantes absoluto..... | 472,00 |
| Nº total de inscritos en esas actividades..... | 791,00 |
| Número de bajas..... | 350,00 |
| Nº total de personas en lista de espera..... | 64,00 |
| Nº total de faltas de asistencia..... | 994,00 |
| Capacidad máxima..... | 505,00 |
| Media de capacidad máxima por actividad..... | 18,70 |
| Media de inscritos por actividad..... | 29,30 |
| Media de participantes por actividad..... | 17,48 |
| Promedio de participantes entre promedio de inscritos..... | 0,60 |
| Porcentaje de participación..... | 79,85 % |
| Promedio de faltas de asistencia por participante..... | 2,11 |

**PUMARÍN Año 2012**

| <u>Actividad</u> | <u>Núm.</u> | <u>Part.</u> | <u>Núm. Total</u> | <u>Part. Totales</u> | <u>Núm. Máx. de Particantes</u> |
|-------------------------|-------------|--------------|-------------------|----------------------|---------------------------------|
| Taller | 103 | 899 | 289 | 2.560 | 5.968 |
| Charla | 6 | 106 | 6 | 106 | 235 |
| Reunión | 29 | 478 | 31 | 484 | 765 |
| Excursión-Visita | 0 | 0 | 0 | 0 | 0 |
| Curso | 1 | 12 | 1 | 12 | 15 |
| Actividad Sociocultural | 53 | 1.230 | 58 | 1.318 | 2.701 |
| Evento Festivo | 0 | 0 | 0 | 0 | 0 |
| Otros | 2 | 22 | 6 | 66 | 126 |
| Totales | 194 | 2747 | 391 | 4546 | 9810 |

**SAN ANDRÉS DE
TRUBIA año 2012
Informe 1**



Taller

| <u>Actividad</u> | <u>Organizador</u> | <u>Part.</u> | <u>Reali.</u> |
|-------------------------|---|---------------------|----------------------|
| Manualidades | Concejalía de Centros Sociales | 12 | 2 |
| Carnaval | Concejalía de Centros Sociales | 19 | 2 |
| Manualidades | ASOC AMAS DE CASA NUESTRA SEÑORA DEL ROSARIO (SAN ANDRES) | 7 | 1 |
| Taller de Consumo | ASOC SOCIOCULTURAL SIGUE SOÑANDO | 19 | 1 |
| Pintura | Concejalía de Centros Sociales | 11 | 1 |
| Otros | ASOC SOCIOCULTURAL SIGUE SOÑANDO | 11 | 2 |
| Costura / Punto | Concejalía de Centros Sociales | 3 | 1 |
| Artes Decorativas | ASOC AMAS DE CASA NUESTRA SEÑORA DEL ROSARIO (SAN ANDRES) | 17 | 2 |

Actividad Sociocultural

| <u>Actividad</u> | <u>Organizador</u> | <u>Part.</u> | <u>Reali.</u> |
|-------------------------|---------------------------|---------------------|----------------------|
| Cocina | Concejalía de Inmigración | 12 | 1 |

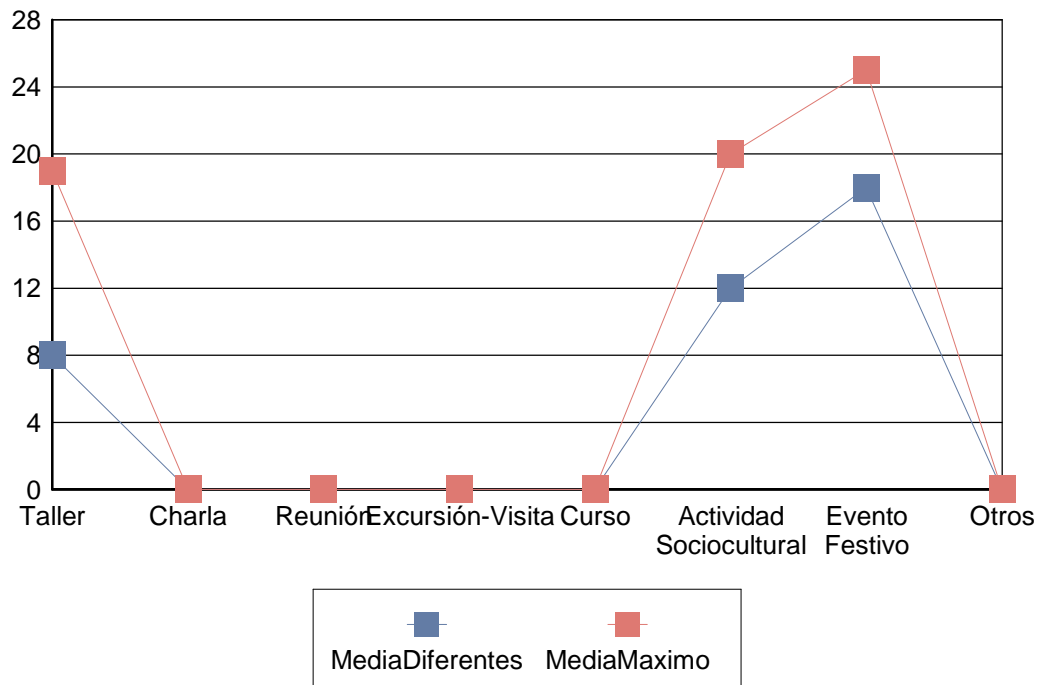


Evento Festivo

| <u>Actividad</u> | <u>Organizador</u> | <u>Part.</u> | <u>Reali.</u> |
|-------------------------|--------------------------------|---------------------|----------------------|
| Carnaval | Concejalía de Centros Sociales | 18 | 1 |



| TipoActividad | Datos Diferentes | | | Datos Totales | | | Número Máximo de Participantes | |
|-------------------------|-------------------------|--------------|--------------|----------------------|--------------|--------------|---------------------------------------|--------------|
| | Núm. | Part. | Media | Núm. | Part. | Media | Part. | Media |
| Taller | 12 | 99 | 8,00 | 23 | 176 | 7,00 | 438 | 19,00 |
| Charla | 0 | 0 | 0,00 | 0 | 0 | 0,00 | 0 | 0,00 |
| Reunión | 0 | 0 | 0,00 | 0 | 0 | 0,00 | 0 | 0,00 |
| Excursión-Visita | 0 | 0 | 0,00 | 0 | 0 | 0,00 | 0 | 0,00 |
| Curso | 0 | 0 | 0,00 | 0 | 0 | 0,00 | 0 | 0,00 |
| Actividad Sociocultural | 1 | 12 | 12,00 | 1 | 12 | 12,00 | 20 | 20,00 |
| Evento Festivo | 1 | 18 | 18,00 | 1 | 18 | 18,00 | 25 | 25,00 |
| Otros | 0 | 0 | 0,00 | 0 | 0 | 0,00 | 0 | 0,00 |





| | |
|---|---------|
| Nº de actividades con participantes..... | 4,00 |
| Número de participantes absoluto..... | 38,00 |
| Nº total de inscritos en esas actividades..... | 47,00 |
| Número de bajas..... | 11,00 |
| Nº total de personas en lista de espera..... | 0,00 |
| Nº total de faltas de asistencia..... | 104,00 |
| Capacidad máxima..... | 75,00 |
| Media de capacidad máxima por actividad..... | 18,75 |
| Media de inscritos por actividad..... | 11,75 |
| Media de participantes por actividad..... | 9,50 |
| Promedio de participantes entre promedio de inscritos..... | 0,81 |
| Porcentaje de participación..... | 70,95 % |
| Promedio de faltas de asistencia por participante..... | 2,74 |



SAN ANDRÉS DE TRUBIA Año 2012



| <u>Actividad</u> | <u>Núm.</u> | <u>Part.</u> | <u>Núm. Total</u> | <u>Part. Totales</u> | <u>Núm. Máx. de Particantes</u> |
|-------------------------|-------------|--------------|-------------------|----------------------|---------------------------------|
| Taller | 12 | 99 | 23 | 176 | 438 |
| Charla | 0 | 0 | 0 | 0 | 0 |
| Reunión | 0 | 0 | 0 | 0 | 0 |
| Excursión-Visita | 0 | 0 | 0 | 0 | 0 |
| Curso | 0 | 0 | 0 | 0 | 0 |
| Actividad Sociocultural | 1 | 12 | 1 | 12 | 20 |
| Evento Festivo | 1 | 18 | 1 | 18 | 25 |
| Otros | 0 | 0 | 0 | 0 | 0 |
| Totales | 14 | 129 | 25 | 206 | 483 |

SAN CLAUDIO año
2012
Informe 1



Taller

| <u>Actividad</u> | <u>Organizador</u> | <u>Part.</u> | <u>Reali.</u> |
|-------------------------|--|---------------------|----------------------|
| Baile terapia | ASOC CONSUMIDORES Y AMAS DE CASA DE SAN CLAUDIO | 40 | 2 |
| Manualidades | Concejalía de Centros Sociales | 12 | 2 |
| Pilates | ASOC SOCIO-CULTURAL Y RECREATIVA CHABOR II-SAN CLAUDIO | 12 | 2 |
| Taichi | ASTURIANA DE TAIJIQUAI, QIGONG Y AAMM CHINOS | 7 | 2 |
| Gimnasia | GRUPO DE MONTAÑA SAN CLAUDIO | 27 | 3 |
| Carnaval | Concejalía de Centros Sociales | 38 | 1 |
| Informática | ASOC SOCIO-CULTURAL Y RECREATIVA CHABOR II-SAN CLAUDIO | 12 | 3 |
| Técnicas de Memoria | Concejalía de Empleo | 13 | 2 |
| Yoga | GRUPO DE MONTAÑA SAN CLAUDIO | 10 | 2 |
| Reunión | CAJA RURAL DE ASTURIAS | 20 | 1 |
| Terapia Psicológica | Concejalía de Igualdad y Cooperación | 26 | 1 |
| Baile | ASOC CONSUMIDORES Y AMAS DE CASA DE SAN CLAUDIO | 23 | 1 |



| | | | |
|-------|--|---|---|
| Baile | ASOC SOCIO-CULTURAL Y RECREATIVA CHABOR II-SAN CLAUDIO | 9 | 1 |
|-------|--|---|---|

Charla

| <u>Actividad</u> | <u>Organizador</u> | <u>Part.</u> | <u>Reali.</u> |
|-------------------------|---|---------------------|----------------------|
| Otros | FUNDACION FASAD | 0 | 1 |
| Otros | ASOC CONSUMIDORES Y AMAS DE CASA DE SAN CLAUDIO | 10 | 1 |

Reunión

| <u>Actividad</u> | <u>Organizador</u> | <u>Part.</u> | <u>Reali.</u> |
|-------------------------|---|---------------------|----------------------|
| Reunión | ASOC CONSUMIDORES Y AMAS DE CASA DE SAN CLAUDIO | 186 | 4 |
| Reunión | ASOC TERCERA EDAD DE SAN CLAUDIO | 134 | 3 |
| Reunión | Comunidad de Propietarios | 76 | 5 |
| Reunión | ASOCIACION DE VECINOS SAN CLOYO | 56 | 4 |
| Reunión | AAVV 2005 SAN CLAUDIO | 8 | 1 |

Excursión-Visita

| <u>Actividad</u> | <u>Organizador</u> | <u>Part.</u> | <u>Reali.</u> |
|-------------------------|-------------------------------------|---------------------|----------------------|
| Otros | ASOC TERCERA EDAD DE SAN CLAUDIO | 32 | 1 |

Actividad Sociocultural

| <u>Actividad</u> | <u>Organizador</u> | <u>Part.</u> | <u>Reali.</u> |
|-------------------------|--------------------------------------|---------------------|----------------------|
| Pintura | PEÑA DEPORTIVO-CULTURAL PONTEO | 50 | 1 |



Evento Festivo

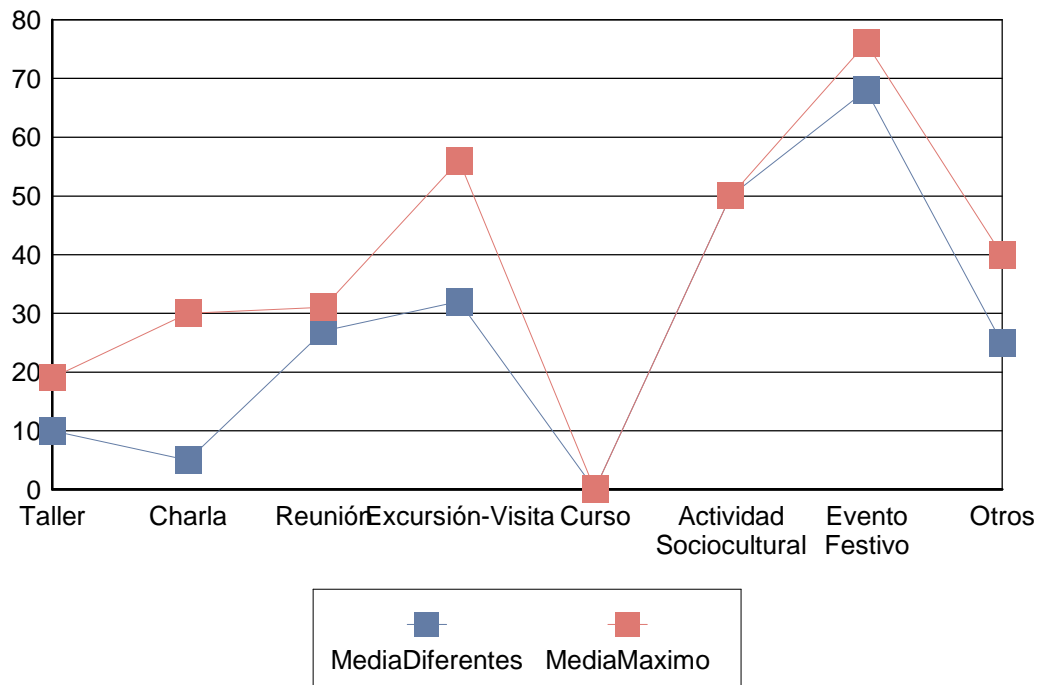
| <u>Actividad</u> | <u>Organizador</u> | <u>Part.</u> | <u>Reali.</u> |
|-------------------------|---|---------------------|----------------------|
| Lotería Familiar | ASOC CONSUMIDORES Y AMAS DE CASA DE SAN CLAUDIO | 82 | 2 |
| Carnaval | AGRUPACION FOLKLORICA XUNO SAN CLAUDIO | 275 | 4 |
| Fiesta | ASOC TERCERA EDAD DE SAN CLAUDIO | 140 | 2 |
| Exposición | ASOC TERCERA EDAD DE SAN CLAUDIO | 115 | 1 |

Otros

| <u>Actividad</u> | <u>Organizador</u> | <u>Part.</u> | <u>Reali.</u> |
|-------------------------|---|---------------------|----------------------|
| Otros | ASOC TERCERA EDAD DE SAN CLAUDIO | 64 | 2 |
| Otros | ASOC CONSUMIDORES Y AMAS DE CASA DE SAN CLAUDIO | 50 | 1 |
| Animación a la Lectura | UD SAN CLAUDIO | 39 | 1 |
| Baile | UD SAN CLAUDIO | 10 | 1 |
| Lotería Familiar | ASOC CONSUMIDORES Y AMAS DE CASA DE SAN CLAUDIO | 62 | 2 |
| Baile | Concejalía de Centros Sociales | 22 | 2 |
| Otros | ASTURIANA DE TAIJIQUAI, QIGONG Y AAMM CHINOS | 4 | 1 |

**Datos Diferentes****Datos Totales****Número Máximo
de Participantes**

| <u>TipoActividad</u> | <u>Núm.</u> | <u>Part.</u> | <u>Media</u> | <u>Núm.</u> | <u>Part.</u> | <u>Media</u> | <u>Part.</u> | <u>Media</u> |
|-------------------------|-------------|--------------|--------------|-------------|--------------|--------------|--------------|--------------|
| Taller | 23 | 249 | 10,00 | 58 | 627 | 10,00 | 114€ | 19,00 |
| Charla | 2 | 10 | 5,00 | 2 | 10 | 5,00 | 60 | 30,00 |
| Reunión | 17 | 460 | 27,00 | 18 | 466 | 25,00 | 574 | 31,00 |
| Excursión-Visita | 1 | 32 | 32,00 | 1 | 32 | 32,00 | 56 | 56,00 |
| Curso | 0 | 0 | 0,00 | 0 | 0 | 0,00 | 0 | 0,00 |
| Actividad Sociocultural | 1 | 50 | 50,00 | 1 | 50 | 50,00 | 50 | 50,00 |
| Evento Festivo | 9 | 612 | 38,00 | 13 | 776 | 59,00 | 100€ | 76,00 |
| Otros | 10 | 251 | 25,00 | 18 | 402 | 22,00 | 734 | 40,00 |





| | |
|---|---------|
| Nº de actividades con participantes..... | 6,00 |
| Número de participantes absoluto..... | 89,00 |
| Nº total de inscritos en esas actividades..... | 104,00 |
| Número de bajas..... | 50,00 |
| Nº total de personas en lista de espera..... | 0,00 |
| Nº total de faltas de asistencia..... | 201,00 |
| Capacidad máxima..... | 180,00 |
| Media de capacidad máxima por actividad..... | 30,00 |
| Media de inscritos por actividad..... | 17,33 |
| Media de participantes por actividad..... | 14,83 |
| Promedio de participantes entre promedio de inscritos..... | 0,86 |
| Porcentaje de participación..... | 69,50 % |
| Promedio de faltas de asistencia por participante..... | 2,26 |

**SAN CLAUDIO Año 2012**

| <u>Actividad</u> | <u>Núm.</u> | <u>Part.</u> | <u>Núm. Total</u> | <u>Part. Totales</u> | <u>Núm. Máx. de Particantes</u> |
|-------------------------|-------------|--------------|-------------------|----------------------|---------------------------------|
| Taller | 23 | 249 | 58 | 627 | 1.145 |
| Charla | 2 | 10 | 2 | 10 | 60 |
| Reunión | 17 | 460 | 18 | 466 | 574 |
| Excursión-Visita | 1 | 32 | 1 | 32 | 56 |
| Curso | 0 | 0 | 0 | 0 | 0 |
| Actividad Sociocultural | 1 | 50 | 1 | 50 | 50 |
| Evento Festivo | 9 | 612 | 13 | 776 | 1.000 |
| Otros | 10 | 251 | 18 | 402 | 734 |
| Totales | 63 | 1664 | 111 | 2363 | 3619 |

SAN ESTEBAN año
2012
Informe 1



Taller

| <u>Actividad</u> | <u>Organizador</u> | <u>Part.</u> | <u>Reali.</u> |
|-------------------------|---|---------------------|----------------------|
| Psicomotricidad | Concejalía de Centros Sociales-Cruz Roja | 9 | 2 |
| Manualidades | Concejalía de Centros Sociales | 49 | 3 |
| Baile | ASOC VECINAL SOCIEDAD DE FESTEJOS NTRA SRA DEL CARMEN | 40 | 2 |
| Cuero | AAVV MONTE LIFONSO | 29 | 3 |
| Baile | ASOC FOLCLORICA LA HEDRA SAN ESTEBAN DE LAS CRUCES | 55 | 3 |
| Carnaval | Concejalía de Centros Sociales | 12 | 1 |
| Exposición | UNION DE RADIOAFICIONADOS VETUSTA | 80 | 1 |
| Coro | ASOC VECINAL SOCIEDAD DE FESTEJOS NTRA SRA DEL CARMEN | 20 | 1 |
| Coro | CORAL FEMENINA E INFANTIL SAN PEDRO DE NAVES | 16 | 1 |
| Otros | ASOCIACION DE GANADEROS DEL CENTRO DE ASTURIAS | 10 | 1 |
| Cocina | Concejalía de Inmigración | 12 | 1 |



Reunión

| <u>Actividad</u> | <u>Organizador</u> | <u>Part.</u> | <u>Reali.</u> |
|-------------------------|--|---------------------|----------------------|
| Reunión | ASOC PROFESIONAL DE MATRONAS DEL PRINCIPADO DE ASTURIAS | 37 | 3 |
| Reunión | JUVENTUDES SOCIALISTAS DE OVIEDO | 28 | 1 |

Curso

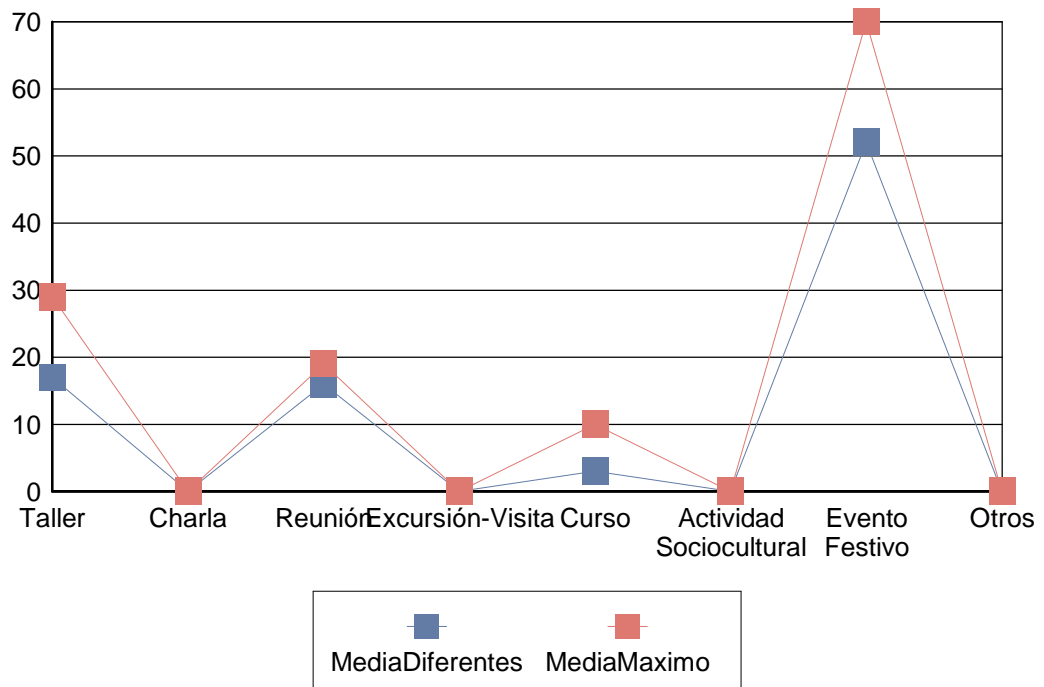
| <u>Actividad</u> | <u>Organizador</u> | <u>Part.</u> | <u>Reali.</u> |
|-------------------------|-----------------------------------|---------------------|----------------------|
| Informática | Concejalía de Centros Sociales | 10 | 3 |

Evento Festivo

| <u>Actividad</u> | <u>Organizador</u> | <u>Part.</u> | <u>Reali.</u> |
|-------------------------|-----------------------------------|---------------------|----------------------|
| Fiesta | Concejalía de Centros Sociales | 75 | 1 |
| Carnaval | Concejalía de Centros Sociales | 29 | 1 |



| TipoActividad | Datos Diferentes | | | Datos Totales | | | Número Máximo de Participantes | |
|-------------------------|-------------------------|--------------|--------------|----------------------|--------------|--------------|---------------------------------------|--------------|
| | Núm. | Part. | Media | Núm. | Part. | Media | Part. | Media |
| Taller | 19 | 332 | 17,00 | 51 | 795 | 15,00 | 1482 | 29,00 |
| Charla | 0 | 0 | 0,00 | 0 | 0 | 0,00 | 0 | 0,00 |
| Reunión | 4 | 65 | 16,00 | 4 | 65 | 16,00 | 77 | 19,00 |
| Excursión-Visita | 0 | 0 | 0,00 | 0 | 0 | 0,00 | 0 | 0,00 |
| Curso | 3 | 10 | 3,00 | 9 | 30 | 3,00 | 90 | 10,00 |
| Actividad Sociocultural | 0 | 0 | 0,00 | 0 | 0 | 0,00 | 0 | 0,00 |
| Evento Festivo | 2 | 104 | 52,00 | 2 | 104 | 52,00 | 140 | 70,00 |
| Otros | 0 | 0 | 0,00 | 0 | 0 | 0,00 | 0 | 0,00 |





| | |
|---|---------|
| Nº de actividades con participantes..... | 8,00 |
| Número de participantes absoluto..... | 93,00 |
| Nº total de inscritos en esas actividades..... | 111,00 |
| Número de bajas..... | 34,00 |
| Nº total de personas en lista de espera..... | 0,00 |
| Nº total de faltas de asistencia..... | 200,00 |
| Capacidad máxima..... | 132,00 |
| Media de capacidad máxima por actividad..... | 16,50 |
| Media de inscritos por actividad..... | 13,88 |
| Media de participantes por actividad..... | 11,63 |
| Promedio de participantes entre promedio de inscritos..... | 0,84 |
| Porcentaje de participación..... | 76,19 % |
| Promedio de faltas de asistencia por participante..... | 2,15 |

**SAN ESTEBAN Año 2012**

| <u>Actividad</u> | <u>Núm.</u> | <u>Part.</u> | <u>Núm. Total</u> | <u>Part. Totales</u> | <u>Núm. Máx. de Participantes</u> |
|-------------------------|--------------------|---------------------|--------------------------|-----------------------------|--|
| Taller | 19 | 332 | 51 | 795 | 1.482 |
| Charla | 0 | 0 | 0 | 0 | 0 |
| Reunión | 4 | 65 | 4 | 65 | 77 |
| Excursión-Visita | 0 | 0 | 0 | 0 | 0 |
| Curso | 3 | 10 | 9 | 30 | 90 |
| Actividad Sociocultural | 0 | 0 | 0 | 0 | 0 |
| Evento Festivo | 2 | 104 | 2 | 104 | 140 |
| Otros | 0 | 0 | 0 | 0 | 0 |
| Totales | 28 | 511 | 66 | 994 | 1789 |

**STA MARINA
PIEDRAMUELLE año
2012
Informe 1**



Taller

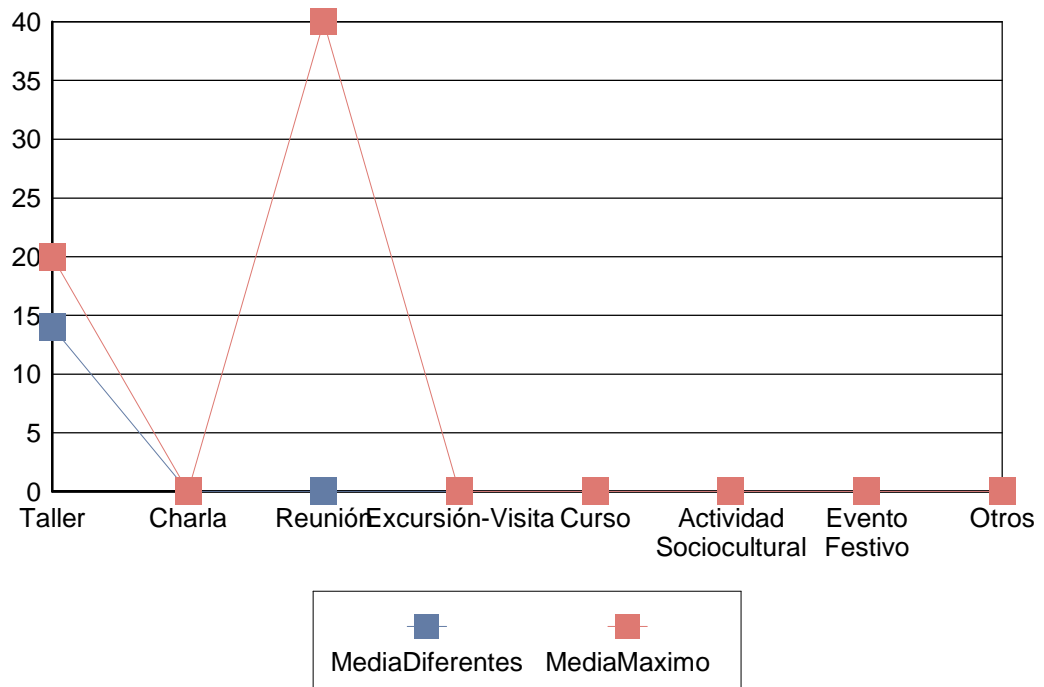
| <u>Actividad</u> | <u>Organizador</u> | <u>Part.</u> | <u>Reali.</u> |
|-------------------------|--------------------------------|---------------------|----------------------|
| Cuero | Concejalía de Centros Sociales | 42 | 3 |

Reunión

| <u>Actividad</u> | <u>Organizador</u> | <u>Part.</u> | <u>Reali.</u> |
|-------------------------|------------------------------|---------------------|----------------------|
| Reunión | ASOC DE VECINOS STA MARIÑONA | 0 | 1 |



| TipoActividad | Datos Diferentes | | | Datos Totales | | | Número Máximo de Participantes | |
|-------------------------|-------------------------|--------------|--------------|----------------------|--------------|--------------|---------------------------------------|--------------|
| | Núm. | Part. | Media | Núm. | Part. | Media | Part. | Media |
| Taller | 3 | 42 | 14,00 | 9 | 126 | 14,00 | 180 | 20,00 |
| Charla | 0 | 0 | 0,00 | 0 | 0 | 0,00 | 0 | 0,00 |
| Reunión | 1 | 0 | 0,00 | 1 | 0 | 0,00 | 40 | 40,00 |
| Excursión-Visita | 0 | 0 | 0,00 | 0 | 0 | 0,00 | 0 | 0,00 |
| Curso | 0 | 0 | 0,00 | 0 | 0 | 0,00 | 0 | 0,00 |
| Actividad Sociocultural | 0 | 0 | 0,00 | 0 | 0 | 0,00 | 0 | 0,00 |
| Evento Festivo | 0 | 0 | 0,00 | 0 | 0 | 0,00 | 0 | 0,00 |
| Otros | 0 | 0 | 0,00 | 0 | 0 | 0,00 | 0 | 0,00 |





| | |
|---|---------|
| Nº de actividades con participantes..... | 3,00 |
| Número de participantes absoluto..... | 55,00 |
| Nº total de inscritos en esas actividades..... | 65,00 |
| Número de bajas..... | 20,00 |
| Nº total de personas en lista de espera..... | 0,00 |
| Nº total de faltas de asistencia..... | 111,00 |
| Capacidad máxima..... | 60,00 |
| Media de capacidad máxima por actividad..... | 20,00 |
| Media de inscritos por actividad..... | 21,67 |
| Media de participantes por actividad..... | 18,33 |
| Promedio de participantes entre promedio de inscritos..... | 0,85 |
| Porcentaje de participación..... | 80,18 % |
| Promedio de faltas de asistencia por participante..... | 2,02 |



STA MARINA PIEDRAMUELLE
Año 2012



| <u>Actividad</u> | <u>Núm.</u> | <u>Part.</u> | <u>Núm. Total</u> | <u>Part. Totales</u> | <u>Núm. Máx. de Particantes</u> |
|-------------------------|-------------|--------------|-------------------|----------------------|---------------------------------|
| Taller | 3 | 42 | 9 | 126 | 180 |
| Charla | 0 | 0 | 0 | 0 | 0 |
| Reunión | 1 | 0 | 1 | 0 | 40 |
| Excursión-Visita | 0 | 0 | 0 | 0 | 0 |
| Curso | 0 | 0 | 0 | 0 | 0 |
| Actividad Sociocultural | 0 | 0 | 0 | 0 | 0 |
| Evento Festivo | 0 | 0 | 0 | 0 | 0 |
| Otros | 0 | 0 | 0 | 0 | 0 |
| Totales | 4 | 42 | 10 | 126 | 220 |

SANTIANES año 2012
Informe 1

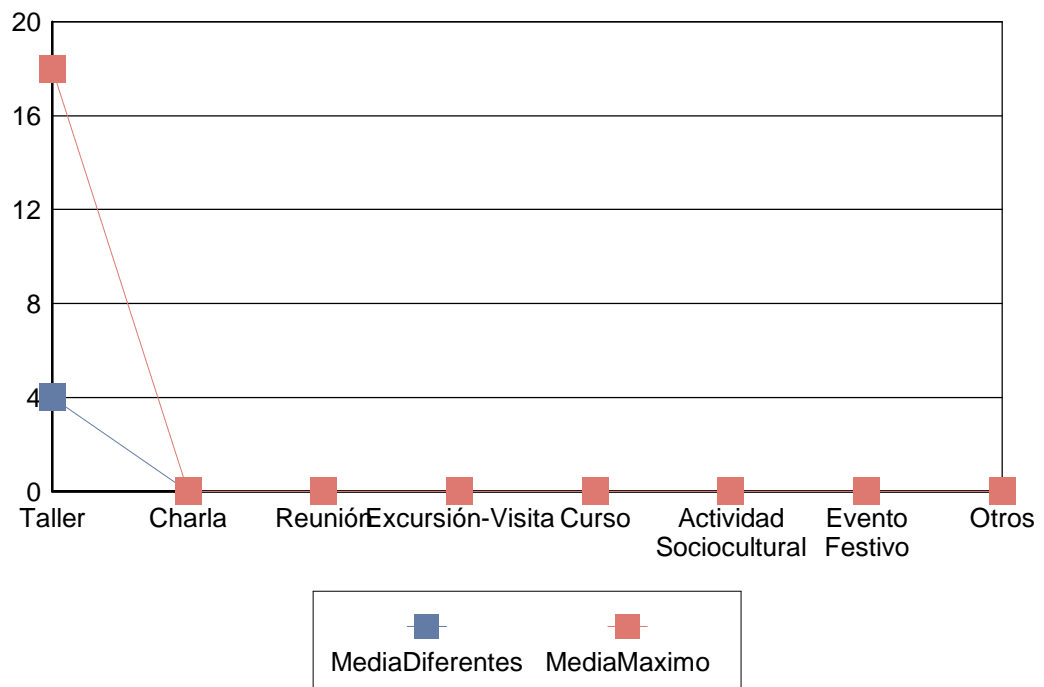


Taller

| <u>Actividad</u> | <u>Organizador</u> | <u>Part.</u> | <u>Reali.</u> |
|-------------------------|--------------------------------|---------------------|----------------------|
| Bolillos | Concejalía de Centros Sociales | 16 | 3 |
| Vainicas y Deshilados | Concejalía de Centros Sociales | 3 | 1 |



| TipoActividad | Datos Diferentes | | | Datos Totales | | | Número Máximo de Participantes | |
|-------------------------|-------------------------|--------------|--------------|----------------------|--------------|--------------|---------------------------------------|--------------|
| | Núm. | Part. | Media | Núm. | Part. | Media | Part. | Media |
| Taller | 4 | 19 | 4,00 | 12 | 57 | 4,00 | 225 | 18,00 |
| Charla | 0 | 0 | 0,00 | 0 | 0 | 0,00 | 0 | 0,00 |
| Reunión | 0 | 0 | 0,00 | 0 | 0 | 0,00 | 0 | 0,00 |
| Excursión-Visita | 0 | 0 | 0,00 | 0 | 0 | 0,00 | 0 | 0,00 |
| Curso | 0 | 0 | 0,00 | 0 | 0 | 0,00 | 0 | 0,00 |
| Actividad Sociocultural | 0 | 0 | 0,00 | 0 | 0 | 0,00 | 0 | 0,00 |
| Evento Festivo | 0 | 0 | 0,00 | 0 | 0 | 0,00 | 0 | 0,00 |
| Otros | 0 | 0 | 0,00 | 0 | 0 | 0,00 | 0 | 0,00 |





| | |
|---|---------|
| Nº de actividades con participantes..... | 4,00 |
| Número de participantes absoluto..... | 29,00 |
| Nº total de inscritos en esas actividades..... | 29,00 |
| Número de bajas..... | 0,00 |
| Nº total de personas en lista de espera..... | 0,00 |
| Nº total de faltas de asistencia..... | 69,00 |
| Capacidad máxima..... | 75,00 |
| Media de capacidad máxima por actividad..... | 18,75 |
| Media de inscritos por actividad..... | 7,25 |
| Media de participantes por actividad..... | 7,25 |
| Promedio de participantes entre promedio de inscritos..... | 1,00 |
| Porcentaje de participación..... | 74,35 % |
| Promedio de faltas de asistencia por participante..... | 2,38 |

**SANTIANES Año 2012**

| <u>Actividad</u> | <u>Núm.</u> | <u>Part.</u> | <u>Núm. Total</u> | <u>Part. Totales</u> | <u>Núm. Máx. de Participantes</u> |
|-------------------------|--------------------|---------------------|--------------------------|-----------------------------|--|
| Taller | 4 | 19 | 12 | 57 | 225 |
| Charla | 0 | 0 | 0 | 0 | 0 |
| Reunión | 0 | 0 | 0 | 0 | 0 |
| Excursión-Visita | 0 | 0 | 0 | 0 | 0 |
| Curso | 0 | 0 | 0 | 0 | 0 |
| Actividad Sociocultural | 0 | 0 | 0 | 0 | 0 |
| Evento Festivo | 0 | 0 | 0 | 0 | 0 |
| Otros | 0 | 0 | 0 | 0 | 0 |
| Totales | 4 | 19 | 12 | 57 | 225 |

SOGRANDIO año 2012 Informe 1



Taller

| <u>Actividad</u> | <u>Organizador</u> | <u>Part.</u> | <u>Reali.</u> |
|-----------------------------|--------------------------------|--------------|---------------|
| Gerontogimnasia | Concejalía de Deportes | 35 | 3 |
| Baile | Concejalía de Centros Sociales | 12 | 2 |
| Músico terapia-Riso terapia | Concejalía de Empleo | 10 | 2 |
| Informática | Concejalía de Centros Sociales | 26 | 3 |
| Talleres Infantiles | AAVV SAN ESTEBAN DE SOGRANDIO | 20 | 1 |
| Otros | Concejalía de Centros Sociales | 16 | 1 |

Charla

| <u>Actividad</u> | <u>Organizador</u> | <u>Part.</u> | <u>Reali.</u> |
|------------------|---|--------------|---------------|
| Café-Tertulia | ASOC AMAS DE CASA CONSUMIDORES Y USUARIOS DEL PRINCIPADO DE ASTURIAS SANTA MARIA DE COVADONGA | 23 | 1 |

Reunión

| <u>Actividad</u> | <u>Organizador</u> | <u>Part.</u> | <u>Reali.</u> |
|------------------|--------------------|--------------|---------------|
|------------------|--------------------|--------------|---------------|



| | | | |
|---------------|---|----|---|
| Café-Tertulia | ASOC AMAS DE CASA DE SANTA MARIA DE COVADONGA-DELEGACION DE SOGRANDIO (DUPLICADA) | 42 | 2 |
| Reunión | AAVV SAN ESTEBAN DE SOGRANDIO | 56 | 4 |
| Otros | ASOC AMAS DE CASA DE SANTA MARIA DE COVADONGA-DELEGACION DE SOGRANDIO (DUPLICADA) | 23 | 1 |

Excursión-Visita

| <u>Actividad</u> | <u>Organizador</u> | <u>Part.</u> | <u>Reali.</u> |
|---------------------------|---|---------------------|----------------------|
| Excursión-Visita Cultural | ASOC VIUDAS DEL PRINCIPADO DE ASTURIAS | 20 | 1 |
| Excursión-Visita Cultural | ASOC AMAS DE CASA CONSUMIDORES Y USUARIOS DEL PRINCIPADO DE ASTURIAS SANTA MARIA DE COVADONGA | 27 | 2 |
| Excursión-Visita Cultural | ASOC AMAS DE CASA DE SANTA MARIA DE COVADONGA-DELEGACION DE SOGRANDIO (DUPLICADA) | 53 | 2 |

Curso

| <u>Actividad</u> | <u>Organizador</u> | <u>Part.</u> | <u>Reali.</u> |
|-------------------------|--------------------------------|---------------------|----------------------|
| Manualidades | Concejalía de Centros Sociales | 15 | 1 |

Actividad Sociocultural

| <u>Actividad</u> | <u>Organizador</u> | <u>Part.</u> | <u>Reali.</u> |
|-------------------------|---------------------------|---------------------|----------------------|
|-------------------------|---------------------------|---------------------|----------------------|



| | | | |
|---------------------------|---|----|---|
| Excursión-Visita Cultural | Concejalía de Centros Sociales | 18 | 1 |
| Café-Tertulia | ASOC AMAS DE CASA DE SANTA MARIA DE COVADONGA-DELEGACION DE SOGRANDIO (DUPLICADA) | 18 | 1 |
| Café-Tertulia | ASOC AMAS DE CASA CONSUMIDORES Y USUARIOS DEL PRINCIPADO DE ASTURIAS SANTA MARIA DE COVADONGA | 69 | 3 |
| Cocina | Concejalía de Inmigración | 28 | 1 |
| Otros | Concejalía de Centros Sociales | 21 | 2 |
| Informática | Concejalía de Centros Sociales | 9 | 1 |

Evento Festivo

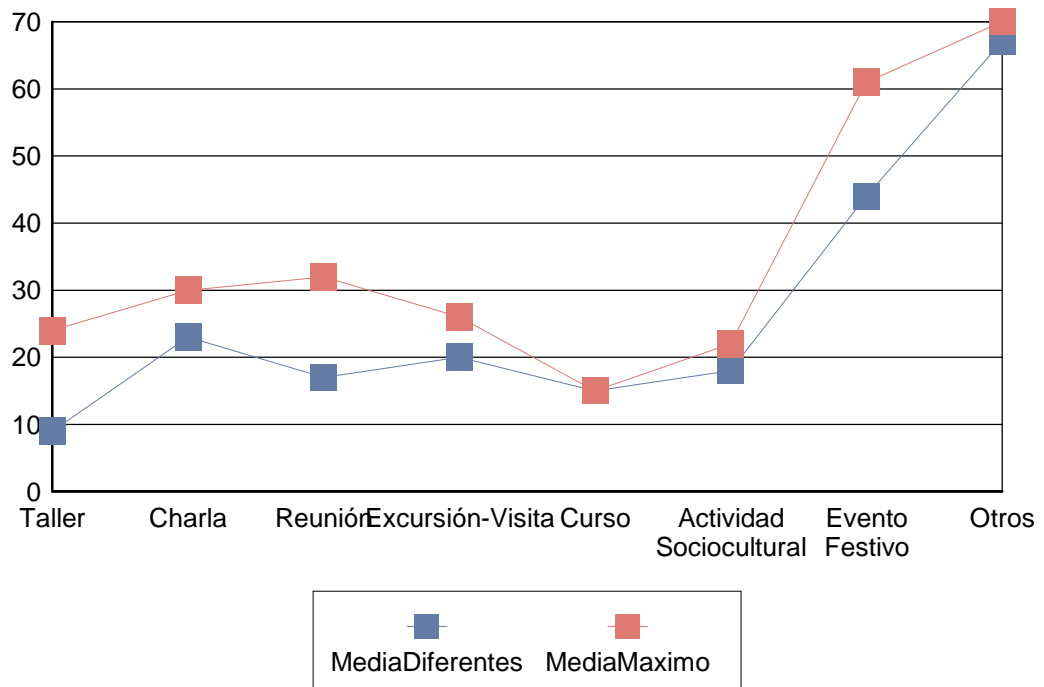
| <u>Actividad</u> | <u>Organizador</u> | <u>Part.</u> | <u>Reali.</u> |
|-------------------------|---|---------------------|----------------------|
| Carnaval | AAVV SAN ESTEBAN DE SOGRANDIO | 100 | 2 |
| Otros | ASOC AMAS DE CASA DE SANTA MARIA DE COVADONGA-DELEGACION DE SOGRANDIO (DUPLICADA) | 34 | 1 |

Otros

| <u>Actividad</u> | <u>Organizador</u> | <u>Part.</u> | <u>Reali.</u> |
|-------------------------|-------------------------------|---------------------|----------------------|
| Otros | AAVV SAN ESTEBAN DE SOGRANDIO | 67 | 1 |

**Datos Diferentes****Datos Totales****Número Máximo
de Participantes**

| <u>TipoActividad</u> | <u>Núm.</u> | <u>Part.</u> | <u>Media</u> | <u>Núm.</u> | <u>Part.</u> | <u>Media</u> | <u>Part.</u> | <u>Media</u> |
|-----------------------------|--------------------|---------------------|---------------------|--------------------|---------------------|---------------------|---------------------|---------------------|
| Taller | 12 | 119 | 9,00 | 32 | 304 | 9,00 | 770 | 24,00 |
| Charla | 1 | 23 | 23,00 | 3 | 69 | 23,00 | 90 | 30,00 |
| Reunión | 7 | 121 | 17,00 | 7 | 121 | 17,00 | 230 | 32,00 |
| Excursión-Visita | 5 | 100 | 20,00 | 5 | 100 | 20,00 | 134 | 26,00 |
| Curso | 1 | 15 | 15,00 | 1 | 15 | 15,00 | 15 | 15,00 |
| Actividad Sociocultural | 9 | 163 | 18,00 | 9 | 163 | 18,00 | 202 | 22,00 |
| Evento Festivo | 3 | 134 | 44,00 | 3 | 134 | 44,00 | 185 | 61,00 |
| Otros | 1 | 67 | 37,00 | 1 | 67 | 67,00 | 70 | 70,00 |





| | |
|---|---------|
| Nº de actividades con participantes..... | 12,00 |
| Número de participantes absoluto..... | 158,00 |
| Nº total de inscritos en esas actividades..... | 178,00 |
| Número de bajas..... | 21,00 |
| Nº total de personas en lista de espera..... | 0,00 |
| Nº total de faltas de asistencia..... | 519,00 |
| Capacidad máxima..... | 270,00 |
| Media de capacidad máxima por actividad..... | 22,50 |
| Media de inscritos por actividad..... | 14,83 |
| Media de participantes por actividad..... | 13,17 |
| Promedio de participantes entre promedio de inscritos..... | 0,89 |
| Porcentaje de participación..... | 71,78 % |
| Promedio de faltas de asistencia por participante..... | 3,28 |

**SOGRANDIO Año 2012**

| <u>Actividad</u> | <u>Núm.</u> | <u>Part.</u> | <u>Núm. Total</u> | <u>Part. Totales</u> | <u>Núm. Máx. de Participantes</u> |
|-------------------------|--------------------|---------------------|--------------------------|-----------------------------|--|
| Taller | 12 | 119 | 32 | 304 | 770 |
| Charla | 1 | 23 | 3 | 69 | 90 |
| Reunión | 7 | 121 | 7 | 121 | 230 |
| Excursión-Visita | 5 | 100 | 5 | 100 | 134 |
| Curso | 1 | 15 | 1 | 15 | 15 |
| Actividad Sociocultural | 9 | 163 | 9 | 163 | 202 |
| Evento Festivo | 3 | 134 | 3 | 134 | 185 |
| Otros | 1 | 67 | 1 | 67 | 70 |
| Totales | 39 | 742 | 61 | 973 | 1696 |

SOTO año 2012
Informe 1



Taller

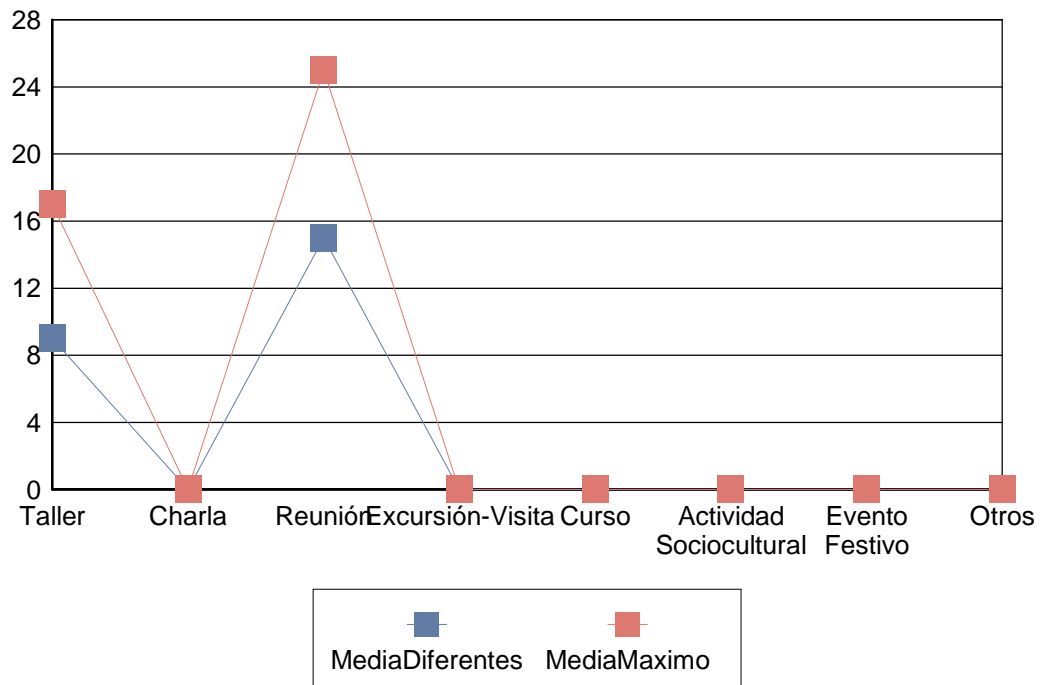
| <u>Actividad</u> | <u>Organizador</u> | <u>Part.</u> | <u>Reali.</u> |
|-------------------------|----------------------------------|---------------------|----------------------|
| Manualidades | Concejalía de Centros Sociales | 41 | 3 |
| Sanidad /Salud | ASOC SOCIOCULTURAL SIGUE SOÑANDO | 20 | 1 |
| Taller de Memoria | Concejalía de Empleo | 9 | 2 |
| Otros | ASOC SOCIOCULTURAL SIGUE SOÑANDO | 16 | 3 |

Reunión

| <u>Actividad</u> | <u>Organizador</u> | <u>Part.</u> | <u>Reali.</u> |
|-------------------------|----------------------------------|---------------------|----------------------|
| Reunión | ASOC SOCIOCULTURAL SIGUE SOÑANDO | 17 | 4 |
| Reunión | Comunidad de Propietarios | 151 | 7 |



| TipoActividad | Datos Diferentes | | | Datos Totales | | | Número Máximo de Participantes | |
|-------------------------|-------------------------|--------------|--------------|----------------------|--------------|--------------|---------------------------------------|--------------|
| | Núm. | Part. | Media | Núm. | Part. | Media | Part. | Media |
| Taller | 9 | 86 | 9,00 | 20 | 193 | 9,00 | 359 | 17,00 |
| Charla | 0 | 0 | 0,00 | 0 | 0 | 0,00 | 0 | 0,00 |
| Reunión | 11 | 168 | 15,00 | 11 | 168 | 15,00 | 276 | 25,00 |
| Excursión-Visita | 0 | 0 | 0,00 | 0 | 0 | 0,00 | 0 | 0,00 |
| Curso | 0 | 0 | 0,00 | 0 | 0 | 0,00 | 0 | 0,00 |
| Actividad Sociocultural | 0 | 0 | 0,00 | 0 | 0 | 0,00 | 0 | 0,00 |
| Evento Festivo | 0 | 0 | 0,00 | 0 | 0 | 0,00 | 0 | 0,00 |
| Otros | 0 | 0 | 0,00 | 0 | 0 | 0,00 | 0 | 0,00 |





| | |
|---|---------|
| Nº de actividades con participantes..... | 5,00 |
| Número de participantes absoluto..... | 66,00 |
| Nº total de inscritos en esas actividades..... | 79,00 |
| Número de bajas..... | 5,00 |
| Nº total de personas en lista de espera..... | 2,00 |
| Nº total de faltas de asistencia..... | 173,00 |
| Capacidad máxima..... | 100,00 |
| Media de capacidad máxima por actividad..... | 20,00 |
| Media de inscritos por actividad..... | 15,80 |
| Media de participantes por actividad..... | 13,20 |
| Promedio de participantes entre promedio de inscritos..... | 0,84 |
| Porcentaje de participación..... | 74,60 % |
| Promedio de faltas de asistencia por participante..... | 2,62 |

**SOTO Año 2012**

| <u>Actividad</u> | <u>Núm.</u> | <u>Part.</u> | <u>Núm. Total</u> | <u>Part. Totales</u> | <u>Núm. Máx. de Participantes</u> |
|-------------------------|--------------------|---------------------|--------------------------|-----------------------------|--|
| Taller | 9 | 86 | 20 | 193 | 359 |
| Charla | 0 | 0 | 0 | 0 | 0 |
| Reunión | 11 | 168 | 11 | 168 | 276 |
| Excursión-Visita | 0 | 0 | 0 | 0 | 0 |
| Curso | 0 | 0 | 0 | 0 | 0 |
| Actividad Sociocultural | 0 | 0 | 0 | 0 | 0 |
| Evento Festivo | 0 | 0 | 0 | 0 | 0 |
| Otros | 0 | 0 | 0 | 0 | 0 |
| Totales | 20 | 254 | 31 | 361 | 635 |

**SANTA EULALIA DE LA
MANZANEDA año 2012
Informe 1**



Taller

| <u>Actividad</u> | <u>Organizador</u> | <u>Part.</u> | <u>Reali.</u> |
|-------------------------|--------------------------------|---------------------|----------------------|
| Cocina | Concejalía de Centros Sociales | 15 | 1 |
| Baile | Concejalía de Centros Sociales | 4 | 1 |

Charla

| <u>Actividad</u> | <u>Organizador</u> | <u>Part.</u> | <u>Reali.</u> |
|-------------------------|--------------------------------|---------------------|----------------------|
| Manualidades | Concejalía de Centros Sociales | 7 | 1 |

Reunión

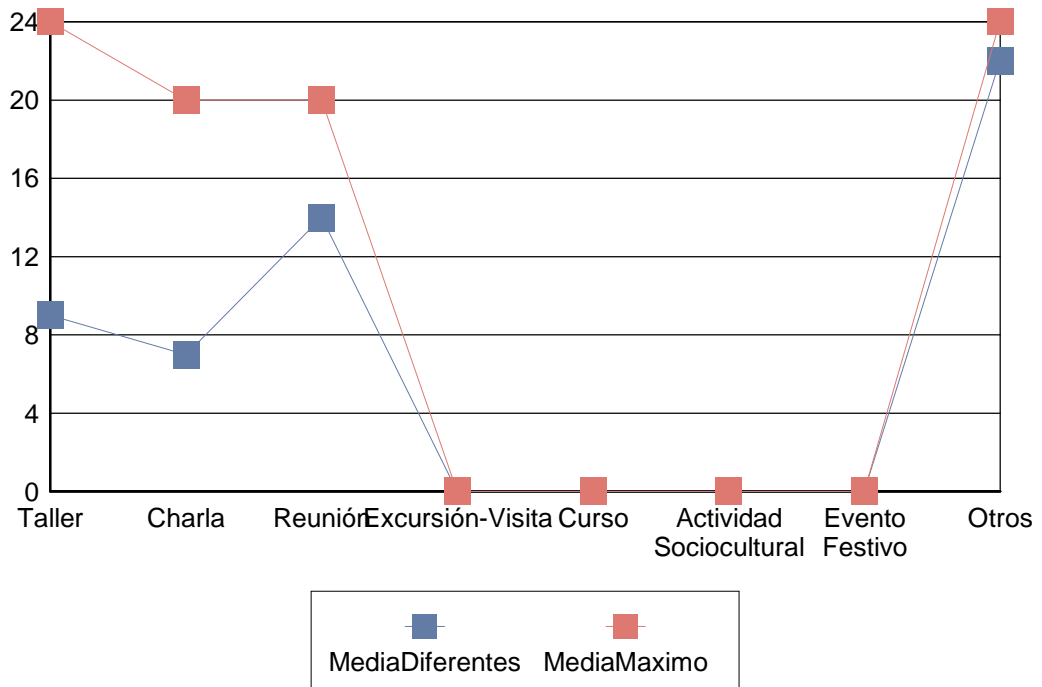
| <u>Actividad</u> | <u>Organizador</u> | <u>Part.</u> | <u>Reali.</u> |
|-------------------------|---|---------------------|----------------------|
| Reunión | ASOC DE VECINOS SAN JULIAN DE TUDELA VEGUIN | 14 | 1 |

Otros

| <u>Actividad</u> | <u>Organizador</u> | <u>Part.</u> | <u>Reali.</u> |
|-------------------------|--|---------------------|----------------------|
| Lotería Familiar | AAVV SANTA. EULALIA DE MANZANEDA NTRA SRA. DEL ROSARIO | 22 | 1 |

**Datos Diferentes****Datos Totales****Número Máximo
de Participantes**

| <u>TipoActividad</u> | <u>Núm.</u> | <u>Part.</u> | <u>Media</u> | <u>Núm.</u> | <u>Part.</u> | <u>Media</u> | <u>Part.</u> | <u>Media</u> |
|-------------------------|-------------|--------------|--------------|-------------|--------------|--------------|--------------|--------------|
| Taller | 2 | 19 | 9,00 | 5 | 53 | 10,00 | 120 | 24,00 |
| Charla | 1 | 7 | 7,00 | 1 | 7 | 7,00 | 20 | 20,00 |
| Reunión | 1 | 14 | 14,00 | 1 | 14 | 14,00 | 20 | 20,00 |
| Excursión-Visita | 0 | 0 | 0,00 | 0 | 0 | 0,00 | 0 | 0,00 |
| Curso | 0 | 0 | 0,00 | 0 | 0 | 0,00 | 0 | 0,00 |
| Actividad Sociocultural | 0 | 0 | 0,00 | 0 | 0 | 0,00 | 0 | 0,00 |
| Evento Festivo | 0 | 0 | 0,00 | 0 | 0 | 0,00 | 0 | 0,00 |
| Otros | 1 | 22 | 22,00 | 5 | 110 | 22,00 | 120 | 24,00 |





| | |
|---|---------|
| Nº de actividades con participantes..... | 2,00 |
| Número de participantes absoluto..... | 27,00 |
| Nº total de inscritos en esas actividades..... | 27,00 |
| Número de bajas..... | 0,00 |
| Nº total de personas en lista de espera..... | 0,00 |
| Nº total de faltas de asistencia..... | 44,00 |
| Capacidad máxima..... | 48,00 |
| Media de capacidad máxima por actividad..... | 24,00 |
| Media de inscritos por actividad..... | 13,50 |
| Media de participantes por actividad..... | 13,50 |
| Promedio de participantes entre promedio de inscritos..... | 1,00 |
| Porcentaje de participación..... | 81,82 % |
| Promedio de faltas de asistencia por participante..... | 1,63 |



SANTA EULALIA DE LA MANZANEDA Año 2012



| <u>Actividad</u> | <u>Núm.</u> | <u>Part.</u> | <u>Núm. Total</u> | <u>Part. Totales</u> | <u>Núm. Máx. de Participantes</u> |
|-------------------------|-------------|--------------|-------------------|----------------------|-----------------------------------|
| Taller | 2 | 19 | 5 | 53 | 120 |
| Charla | 1 | 7 | 1 | 7 | 20 |
| Reunión | 1 | 14 | 1 | 14 | 20 |
| Excursión-Visita | 0 | 0 | 0 | 0 | 0 |
| Curso | 0 | 0 | 0 | 0 | 0 |
| Actividad Sociocultural | 0 | 0 | 0 | 0 | 0 |
| Evento Festivo | 0 | 0 | 0 | 0 | 0 |
| Otros | 1 | 22 | 5 | 110 | 120 |
| Totales | 5 | 62 | 12 | 184 | 280 |

TEATINOS I año 2012 Informe 1



Taller

| <u>Actividad</u> | <u>Organizador</u> | <u>Part.</u> | <u>Reali.</u> |
|-----------------------|--|--------------|---------------|
| Talleres Infantiles | Concejalía de Centros Sociales | 40 | 2 |
| Vainicas y Deshilados | Concejalía de Centros Sociales | 50 | 3 |
| Cuero | Concejalía de Centros Sociales | 50 | 3 |
| Costura / Punto | Concejalía de Centros Sociales | 60 | 3 |
| Yoga | ASOC CONSUMIDORES Y AMAS DE CASA DE TEATINOS | 41 | 5 |
| Pintura | ASOC CONSUMIDORES Y AMAS DE CASA DE TEATINOS | 16 | 3 |
| Manualidades | ASOC CONSUMIDORES Y AMAS DE CASA DE TEATINOS | 22 | 3 |
| Bolillos | ASOC CONSUMIDORES Y AMAS DE CASA DE TEATINOS | 15 | 3 |
| Patchwork | ASOC CONSUMIDORES Y AMAS DE CASA DE TEATINOS | 21 | 3 |
| Pilates | ASOC CONSUMIDORES Y AMAS DE CASA DE TEATINOS | 21 | 3 |



| | | | |
|-----------------------------|--|----|---|
| Baile | ASOC CONSUMIDORES Y AMAS DE CASA DE TEATINOS | 73 | 3 |
| Taller Estimulación Mental | Concejalía de Centros Sociales | 27 | 2 |
| Músico terapia-Riso terapia | Concejalía de Centros Sociales | 15 | 2 |
| Teatro | Concejalía de Centros Sociales | 13 | 2 |
| Coro | ASOC RECREATIVO-CULTURAL DAFNE | 88 | 4 |
| Taichi | ASOC CONSUMIDORES Y AMAS DE CASA DE TEATINOS | 13 | 2 |
| Juegos de Rol | ODISEA ASTUR | 41 | 8 |
| Gerontogimnasia | Concejalía de Deportes | 11 | 1 |
| Inglés | ASOC JUVENIL BARATARIA | 4 | 1 |
| Otros | Concejalía de Igualdad y Cooperación | 8 | 1 |
| Manualidades | Concejalía de Centros Sociales | 0 | 1 |
| Carnaval | Concejalía de Centros Sociales | 11 | 1 |

Charla

| <u>Actividad</u> | <u>Organizador</u> | <u>Part.</u> | <u>Reali.</u> |
|-------------------------|---|---------------------|----------------------|
| Reunión | AAVV CAMPO DE LOS REYES-PAULINO VICENTE | 11 | 1 |
| Otros | ASOC PRO-LACTANCIA MATERNA AMAMANTAR | 0 | 1 |

Reunión

| <u>Actividad</u> | <u>Organizador</u> | <u>Part.</u> | <u>Reali.</u> |
|-------------------------|-------------------------------|---------------------|----------------------|
| Reunión | Comunidad de Propietarios | 715 | 30 |
| Reunión | ASOC TERCERA EDAD DE TEATINOS | 49 | 1 |



| | | | |
|---------|---|-----|---|
| Reunión | ASOC BELENISTA ASTURIANA | 50 | 2 |
| Reunión | ASOC RECREATIVO-CULTURAL DAFNE | 109 | 4 |
| Reunión | FEDERACION ASTURIANA DE SOCIEDADES FILATELICA (FASFIL) | 30 | 1 |
| Reunión | ASOC. COMERCIANTES AMBULANTES | 63 | 3 |
| Reunión | DIETISTAS DIPLOMADOS DEL PDO. ASTURIAS | 8 | 1 |
| Reunión | ASOCIACION ASTURIANA DE AMIGOS DEL PUEBLO SAHARAUI | 40 | 1 |
| Reunión | NARCOTICOS ANONIMOS | 1 | 1 |
| Reunión | ASOC ECUATORIANOS RESIDENTES EN OVIEDO (AEREO) | 37 | 1 |
| Reunión | C.P. CHILE 2,4,6,8,10 Y REYES CATOLICOS 15 Y 17 | 30 | 1 |
| Reunión | Concejalía de Centros Sociales | 14 | 1 |
| Reunión | C.P. MANUEL FERNANDEZ AVELLO | 27 | 1 |

Excursión-Visita

| <u>Actividad</u> | <u>Organizador</u> | <u>Part.</u> | <u>Reali.</u> |
|---------------------------|----------------------------------|---------------------|----------------------|
| Excursión-Visita Cultural | ASOC TERCERA EDAD DE TEATINOS | 55 | 1 |

Actividad Sociocultural

| <u>Actividad</u> | <u>Organizador</u> | <u>Part.</u> | <u>Reali.</u> |
|---------------------------|-----------------------------------|---------------------|----------------------|
| Excursión-Visita Cultural | Concejalía de Centros Sociales | 82 | 2 |
| Celebración Día del Socio | ASOC TERCERA EDAD DE TEATINOS | 90 | 1 |



| | | | |
|---------------------|--------------------------------------|----|---|
| Juegos | ODISEA ASTUR | 7 | 1 |
| Aprendiendo a Jugar | ODISEA ASTUR | 9 | 1 |
| Juegos de Rol | ODISEA ASTUR | 8 | 2 |
| Coro | ASOC RECREATIVO-CULTURAL DAFNE | 17 | 1 |
| Manualidades | Concejalía de Centros Sociales | 15 | 1 |
| Informática | Concejalía de Centros Sociales | 3 | 1 |

Evento Festivo

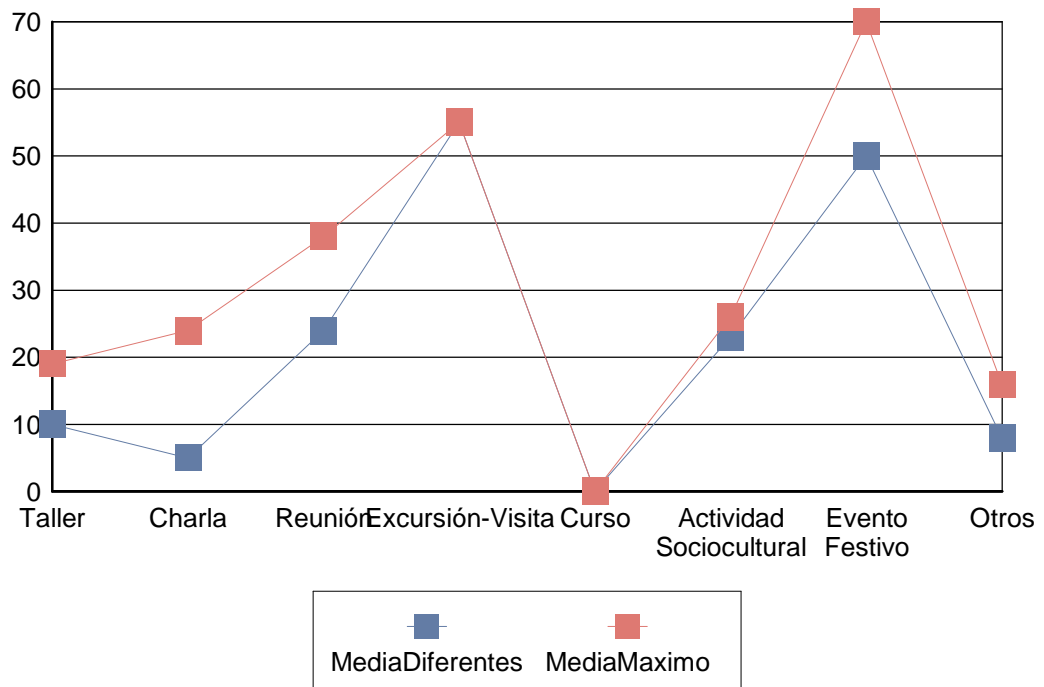
| <u>Actividad</u> | <u>Organizador</u> | <u>Part.</u> | <u>Reali.</u> |
|-------------------------|----------------------------------|---------------------|----------------------|
| Carnaval | ASOC TERCERA EDAD DE TEATINOS | 73 | 1 |
| Fiesta | ASOC TERCERA EDAD DE TEATINOS | 129 | 3 |

Otros

| <u>Actividad</u> | <u>Organizador</u> | <u>Part.</u> | <u>Reali.</u> |
|-------------------------|-----------------------------------|---------------------|----------------------|
| Juegos de Rol | ODISEA ASTUR | 51 | 6 |
| Carnaval | Concejalía de Centros Sociales | 11 | 1 |



| TipoActividad | Datos Diferentes | | | Datos Totales | | | Número Máximo de Participantes | |
|-------------------------|-------------------------|--------------|--------------|----------------------|--------------|--------------|---------------------------------------|--------------|
| | Núm. | Part. | Media | Núm. | Part. | Media | Part. | Media |
| Taller | 59 | 640 | 10,00 | 148 | 1.667 | 11,00 | 2841 | 19,00 |
| Charla | 2 | 11 | 5,00 | 3 | 11 | 3,00 | 72 | 24,00 |
| Reunión | 48 | 1173 | 24,00 | 48 | 1.173 | 24,00 | 1863 | 38,00 |
| Excursión-Visita | 1 | 55 | 55,00 | 1 | 55 | 55,00 | 55 | 55,00 |
| Curso | 0 | 0 | 0,00 | 0 | 0 | 0,00 | 0 | 0,00 |
| Actividad Sociocultural | 10 | 231 | 23,00 | 10 | 231 | 23,00 | 269 | 26,00 |
| Evento Festivo | 4 | 202 | 50,00 | 4 | 202 | 50,00 | 280 | 70,00 |
| Otros | 7 | 62 | 8,00 | 9 | 79 | 8,00 | 151 | 16,00 |





| | |
|---|---------|
| Nº de actividades con participantes..... | 20,00 |
| Número de participantes absoluto..... | 384,00 |
| Nº total de inscritos en esas actividades..... | 620,00 |
| Número de bajas..... | 174,00 |
| Nº total de personas en lista de espera..... | 93,00 |
| Nº total de faltas de asistencia..... | 740,00 |
| Capacidad máxima..... | 450,00 |
| Media de capacidad máxima por actividad..... | 22,50 |
| Media de inscritos por actividad..... | 31,00 |
| Media de participantes por actividad..... | 19,20 |
| Promedio de participantes entre promedio de inscritos..... | 0,62 |
| Porcentaje de participación..... | 76,63 % |
| Promedio de faltas de asistencia por participante..... | 1,93 |

**TEATINOS I Año 2012**

| <u>Actividad</u> | <u>Núm.</u> | <u>Part.</u> | <u>Núm. Total</u> | <u>Part. Totales</u> | <u>Núm. Máx. de Participantes</u> |
|-------------------------|-------------|--------------|-------------------|----------------------|-----------------------------------|
| Taller | 59 | 640 | 148 | 1.667 | 2.841 |
| Charla | 2 | 11 | 3 | 11 | 72 |
| Reunión | 48 | 1.173 | 48 | 1.173 | 1.863 |
| Excursión-Visita | 1 | 55 | 1 | 55 | 55 |
| Curso | 0 | 0 | 0 | 0 | 0 |
| Actividad Sociocultural | 10 | 231 | 10 | 231 | 269 |
| Evento Festivo | 4 | 202 | 4 | 202 | 280 |
| Otros | 7 | 62 | 9 | 79 | 151 |
| Totales | 131 | 2374 | 223 | 3418 | 5531 |

TENDERINA año 2012 Informe 1



Taller

| <u>Actividad</u> | <u>Organizador</u> | <u>Part.</u> | <u>Reali.</u> |
|-----------------------------|--------------------------------------|--------------|---------------|
| Manualidades | Concejalía de Centros Sociales | 47 | 3 |
| Baile | Concejalía de Centros Sociales | 47 | 3 |
| Taller de Memoria | Concejalía de Centros Sociales | 33 | 3 |
| Lagartera | ASOC AMAS DE CASA DE VETUSTA | 22 | 3 |
| Carnaval | Concejalía de Centros Sociales | 9 | 1 |
| Pilates | ASOC AMAS DE CASA DE VETUSTA | 19 | 3 |
| Ingles | ASOC AMAS DE CASA DE VETUSTA | 10 | 3 |
| Músico terapia-Riso terapia | Concejalía de Centros Sociales | 27 | 2 |
| Cocina | Concejalía de Igualdad y Cooperación | 15 | 1 |
| Informática | Concejalía de Centros Sociales | 8 | 1 |
| Taichi | ASOC AMAS DE CASA DE VETUSTA | 5 | 1 |
| Curso de Dibujo y Pintura | Concejalía de Centros Sociales | 16 | 1 |
| Otros | Concejalía de Inmigración | 11 | 1 |
| Otros | Concejalía de Centros Sociales | 9 | 2 |



Charla

| <u>Actividad</u> | <u>Organizador</u> | <u>Part.</u> | <u>Reali.</u> |
|-------------------------|--------------------------------|---------------------|----------------------|
| Sanidad /Salud | Concejalía de Centros Sociales | 53 | 2 |
| Reunión | ASOC ASTURIAS ACOGE | 6 | 1 |
| Otros | Concejalía de Centros Sociales | 10 | 1 |

Reunión

| <u>Actividad</u> | <u>Organizador</u> | <u>Part.</u> | <u>Reali.</u> |
|-------------------------|---------------------------|---------------------|----------------------|
| Reunión | Comunidad de Propietarios | 124 | 8 |
| Reunión | FM OVIEDO H.C. | 24 | 2 |
| Reunión | OVIEDO BOOLING CLUB | 48 | 2 |

Excursión-Visita

| <u>Actividad</u> | <u>Organizador</u> | <u>Part.</u> | <u>Reali.</u> |
|---------------------------|--------------------------------|---------------------|----------------------|
| Excursión-Visita Cultural | Concejalía de Centros Sociales | 9 | 1 |

Curso

| <u>Actividad</u> | <u>Organizador</u> | <u>Part.</u> | <u>Reali.</u> |
|-------------------------|---------------------------|---------------------|----------------------|
| Fotografía | ASOC FOTOGRAFICA NARANCO | 8 | 1 |

Evento Festivo

| <u>Actividad</u> | <u>Organizador</u> | <u>Part.</u> | <u>Reali.</u> |
|-------------------------|--------------------------------|---------------------|----------------------|
| Fiesta | ASOC AMAS DE CASA DE VETUSTA | 37 | 1 |
| Celebración de Navidad | Concejalía de Centros Sociales | 60 | 1 |

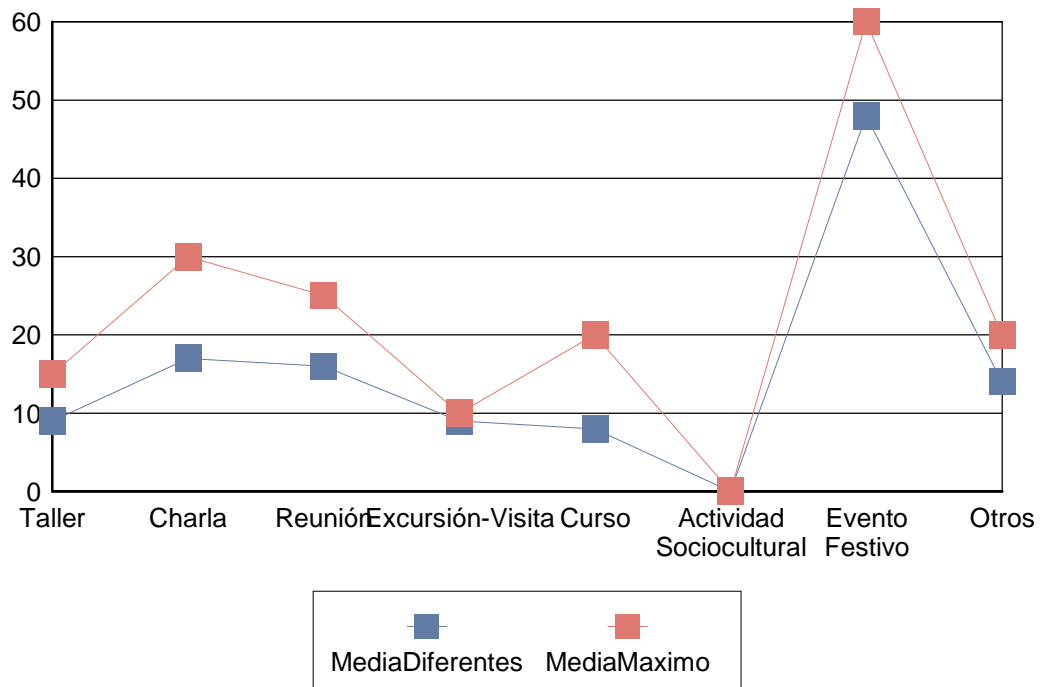


Otros

| <u>Actividad</u> | <u>Organizador</u> | <u>Part.</u> | <u>Reali.</u> |
|-------------------------|--------------------------------|---------------------|----------------------|
| Baile | Concejalía de Centros Sociales | 14 | 1 |



| TipoActividad | Datos Diferentes | | | Datos Totales | | | Número Máximo de Participantes | |
|-------------------------|-------------------------|--------------|--------------|----------------------|--------------|--------------|---------------------------------------|--------------|
| | Núm. | Part. | Media | Núm. | Part. | Media | Part. | Media |
| Taller | 28 | 278 | 9,00 | 71 | 732 | 10,00 | 1125 | 15,00 |
| Charla | 4 | 69 | 17,00 | 5 | 103 | 20,00 | 153 | 30,00 |
| Reunión | 12 | 196 | 16,00 | 12 | 196 | 16,00 | 305 | 25,00 |
| Excursión-Visita | 1 | 9 | 9,00 | 1 | 9 | 9,00 | 10 | 10,00 |
| Curso | 1 | 8 | 8,00 | 2 | 16 | 8,00 | 40 | 20,00 |
| Actividad Sociocultural | 0 | 0 | 0,00 | 0 | 0 | 0,00 | 0 | 0,00 |
| Evento Festivo | 2 | 97 | 48,00 | 2 | 97 | 48,00 | 120 | 60,00 |
| Otros | 1 | 14 | 14,00 | 3 | 42 | 14,00 | 60 | 20,00 |





| | |
|---|---------|
| Nº de actividades con participantes..... | 15,00 |
| Número de participantes absoluto..... | 274,00 |
| Nº total de inscritos en esas actividades..... | 503,00 |
| Número de bajas..... | 120,00 |
| Nº total de personas en lista de espera..... | 132,00 |
| Nº total de faltas de asistencia..... | 397,00 |
| Capacidad máxima..... | 268,00 |
| Media de capacidad máxima por actividad..... | 17,87 |
| Media de inscritos por actividad..... | 33,53 |
| Media de participantes por actividad..... | 18,27 |
| Promedio de participantes entre promedio de inscritos..... | 0,54 |
| Porcentaje de participación..... | 82,60 % |
| Promedio de faltas de asistencia por participante..... | 1,45 |

**TENDERINA Año 2012**

| <u>Actividad</u> | <u>Núm.</u> | <u>Part.</u> | <u>Núm. Total</u> | <u>Part. Totales</u> | <u>Núm. Máx. de Participantes</u> |
|-------------------------|-------------|--------------|-------------------|----------------------|-----------------------------------|
| Taller | 28 | 278 | 71 | 732 | 1.125 |
| Charla | 4 | 69 | 5 | 103 | 153 |
| Reunión | 12 | 196 | 12 | 196 | 305 |
| Excursión-Visita | 1 | 9 | 1 | 9 | 10 |
| Curso | 1 | 8 | 2 | 16 | 40 |
| Actividad Sociocultural | 0 | 0 | 0 | 0 | 0 |
| Evento Festivo | 2 | 97 | 2 | 97 | 120 |
| Otros | 1 | 14 | 3 | 42 | 60 |
| Totales | 49 | 671 | 96 | 1195 | 1813 |

TRUBIA año 2012 Informe 1



Taller

| <u>Actividad</u> | <u>Organizador</u> | <u>Part.</u> | <u>Reali.</u> |
|--|--|--------------|---------------|
| Gimnasia | Concejalía de Deportes | 8 | 1 |
| Costura / Punto | Concejalía de Centros Sociales-Cruz Roja | 16 | 2 |
| Baile | Concejalía de Centros Sociales | 75 | 4 |
| Teatro | Concejalía de Centros Sociales-Cruz Roja | 21 | 2 |
| Actuación Musical | CULTURAL XÁCARA | 23 | 1 |
| Músico terapia-Riso terapia | Concejalía de Empleo | 19 | 2 |
| Talleres de Ocio y Tiempo Libre (Animador) | Concejalía de Empleo | 15 | 2 |
| Otros | Concejalía de Empleo | 27 | 2 |
| Carnaval | Concejalía de Centros Sociales | 18 | 2 |
| Teatro | Concejalía de Empleo | 12 | 2 |
| Talleres Infantiles | Otras Concejalías | 3 | 2 |
| Cultura General | ASOC CULTURAL Y RECREATIVA TRUBIA | 52 | 2 |
| Baile | ASOC NOCEU | 44 | 2 |
| Gaita | CULTURAL XÁCARA | 25 | 2 |
| Exposición | ASOC NOCEU | 6 | 1 |
| Otros | GRUPO DE MONTAÑA LAS XANAS | 48 | 1 |
| Informática | Concejalía de Centros Sociales | 4 | 1 |



Charla

| <u>Actividad</u> | <u>Organizador</u> | <u>Part.</u> | <u>Reali.</u> |
|-------------------------|--------------------------------|---------------------|----------------------|
| Mente Sana-Cuerpo Sano | Concejalía de Centros Sociales | 18 | 1 |

Reunión

| <u>Actividad</u> | <u>Organizador</u> | <u>Part.</u> | <u>Reali.</u> |
|-------------------------|-----------------------------------|---------------------|----------------------|
| Reunión | GRUPO DE MONTAÑA LAS XANAS | 25 | 1 |
| Reunión | ASOC MICOLOGICA VALLES DEL TRUBIA | 11 | 1 |
| Reunión | Comunidad de Propietarios | 194 | 10 |
| Reunión | REAL JUVENTUD TRUBIA | 21 | 1 |
| Reunión | GRUPO MUNICIPAL SOCIALISTA | 64 | 2 |
| Reunión | GRUPO MUNICIPAL DE IU-LOS VERDES | 20 | 1 |
| Reunión | GRUPO MUNICIPAL POPULAR | 20 | 1 |

Curso

| <u>Actividad</u> | <u>Organizador</u> | <u>Part.</u> | <u>Reali.</u> |
|-------------------------|--------------------------------|---------------------|----------------------|
| Informática | Concejalía de Centros Sociales | 3 | 2 |
| Manualidades | Concejalía de Centros Sociales | 12 | 1 |

Actividad Sociocultural

| <u>Actividad</u> | <u>Organizador</u> | <u>Part.</u> | <u>Reali.</u> |
|---------------------------|-----------------------------------|---------------------|----------------------|
| Cuenta cuentos | Otras Concejalías | 194 | 4 |
| Teatro | GRUPO DE TEATRO LOS CASCARILLEROS | 207 | 1 |
| Excursión-Visita Cultural | Concejalía de Centros Sociales | 70 | 1 |



| | | | |
|------------------------|--|-----|---|
| Otros | ASOC CULTURAL Y RECREATIVA TRUBIA | 39 | 1 |
| Exposición | Concejalía de Centros Sociales | 11 | 1 |
| Otros | Concejalía de Inmigración | 88 | 4 |
| Otros | Concejalía de Centros Sociales | 9 | 1 |
| Otros | AFLORA (ASOCIACION FORMATIVA, LUDICA, ORIENTATIVA Y AMBIENTAL) | 16 | 1 |
| Fiesta | C.P. EL VILLAR | 320 | 1 |
| Manualidades | Concejalía de Centros Sociales | 12 | 1 |
| Celebración de Navidad | Concejalía de Centros Sociales | 263 | 2 |

Evento Festivo

| <u>Actividad</u> | <u>Organizador</u> | <u>Part.</u> | <u>Reali.</u> |
|------------------------------|---|---------------------|----------------------|
| Otros | ASOC CULTURAL Y RECREATIVA TRUBIA | 426 | 2 |
| Recepción de Los Reyes Magos | ASOC CULTURAL Y RECREATIVA TRUBIA | 50 | 1 |
| Fiesta | ASOC AMAS DE CASA CONSUMIDORES Y USUARIOS DEL PRINCIPADO DE ASTURIAS SANTA MARIA DE COVADONGA | 207 | 2 |
| Carnaval | COMISION GESTORA DE FIESTAS DE TRUBIA | 174 | 1 |
| Baile y Danza Tradicional | ASOC NOCEU | 197 | 1 |
| Otros | C.P. EL VILLAR | 187 | 2 |

Otros

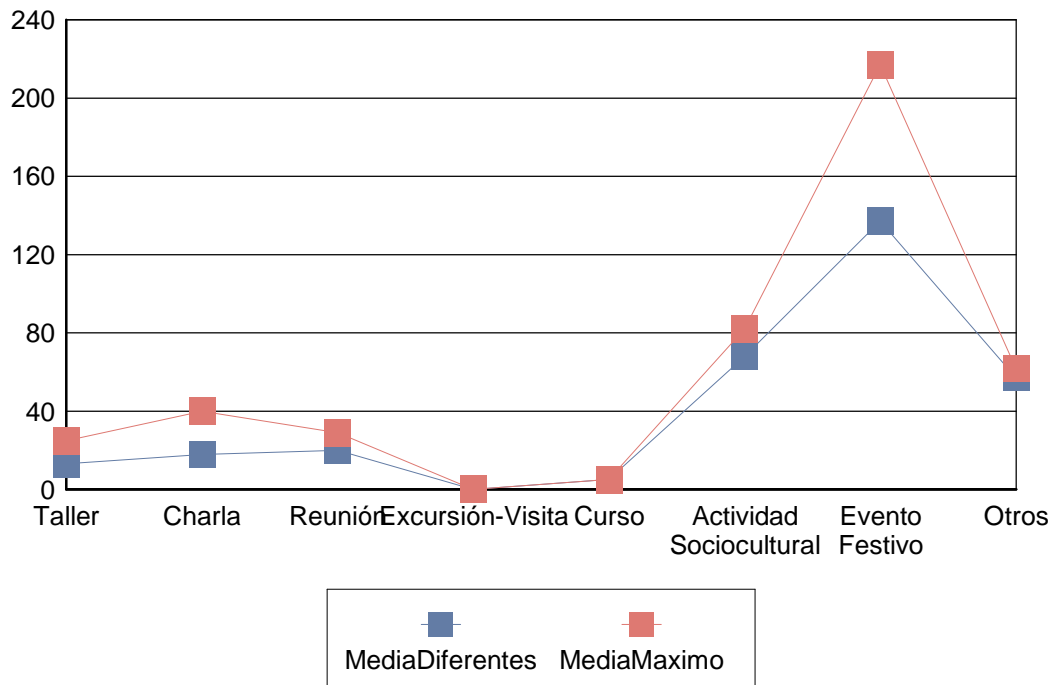
| <u>Actividad</u> | <u>Organizador</u> | <u>Part.</u> | <u>Reali.</u> |
|-------------------------|-----------------------------------|---------------------|----------------------|
| Otros | ASOC CULTURAL Y RECREATIVA TRUBIA | 214 | 3 |
| Baile | ASOC NOCEU | 51 | 3 |



| | | | |
|---------------------------|-------------------|-----|---|
| Otros | I.E.S. RIO TRUBIA | 310 | 1 |
| Teatro | ASOC NOCEU | 21 | 2 |
| Otros | CULTURAL XÁCARA | 16 | 1 |
| Baile y Danza Tradicional | ASOC NOCEU | 18 | 1 |



| TipoActividad | Datos Diferentes | | | Datos Totales | | | Número Máximo de Participantes | |
|-------------------------|-------------------------|--------------|--------------|----------------------|--------------|--------------|---------------------------------------|--------------|
| | Núm. | Part. | Media | Núm. | Part. | Media | Part. | Media |
| Taller | 31 | 416 | 13,00 | 71 | 915 | 12,00 | 1807 | 25,00 |
| Charla | 1 | 18 | 18,00 | 1 | 18 | 18,00 | 40 | 40,00 |
| Reunión | 17 | 355 | 20,00 | 17 | 355 | 20,00 | 501 | 29,00 |
| Excursión-Visita | 0 | 0 | 0,00 | 0 | 0 | 0,00 | 0 | 0,00 |
| Curso | 3 | 15 | 5,00 | 6 | 19 | 3,00 | 30 | 5,00 |
| Actividad Sociocultural | 18 | 1229 | 68,00 | 23 | 1.442 | 62,00 | 1906 | 82,00 |
| Evento Festivo | 9 | 1241 | 37,00 | 9 | 1.241 | 137,00 | 1955 | 217,00 |
| Otros | 11 | 630 | 57,00 | 20 | 784 | 39,00 | 1242 | 62,00 |





| | |
|---|---------|
| Nº de actividades con participantes..... | 19,00 |
| Número de participantes absoluto..... | 281,00 |
| Nº total de inscritos en esas actividades..... | 359,00 |
| Número de bajas..... | 99,00 |
| Nº total de personas en lista de espera..... | 11,00 |
| Nº total de faltas de asistencia..... | 436,00 |
| Capacidad máxima..... | 343,00 |
| Media de capacidad máxima por actividad..... | 18,05 |
| Media de inscritos por actividad..... | 18,89 |
| Media de participantes por actividad..... | 14,79 |
| Promedio de participantes entre promedio de inscritos..... | 0,78 |
| Porcentaje de participación..... | 81,37 % |
| Promedio de faltas de asistencia por participante..... | 1,55 |

**TRUBIA Año 2012**

| <u>Actividad</u> | <u>Núm.</u> | <u>Part.</u> | <u>Núm. Total</u> | <u>Part. Totales</u> | <u>Núm. Máx. de Particantes</u> |
|-------------------------|--------------------|---------------------|--------------------------|-----------------------------|--|
| Taller | 31 | 416 | 71 | 915 | 1.807 |
| Charla | 1 | 18 | 1 | 18 | 40 |
| Reunión | 17 | 355 | 17 | 355 | 501 |
| Excursión-Visita | 0 | 0 | 0 | 0 | 0 |
| Curso | 3 | 15 | 6 | 19 | 30 |
| Actividad Sociocultural | 18 | 1.229 | 23 | 1.442 | 1.906 |
| Evento Festivo | 9 | 1.241 | 9 | 1.241 | 1.955 |
| Otros | 11 | 630 | 20 | 784 | 1.242 |
| Totales | 90 | 3904 | 147 | 4774 | 7481 |

TUDELA AGÜERIA año
2012
Informe 1



Taller

| <u>Actividad</u> | <u>Organizador</u> | <u>Part.</u> | <u>Reali.</u> |
|-----------------------------|-------------------------------------|---------------------|----------------------|
| Otros | Concejalía de Centros Sociales | 11 | 2 |
| Patchwork | Concejalía de Centros Sociales | 24 | 3 |
| Otros | ASOC AMAS DE CASA TUDELA DE AGÜERIA | 26 | 2 |
| Rana | LA RANA TUDELA AGUERIA | 22 | 2 |
| Talleres Infantiles | Concejalía de Empleo | 15 | 2 |
| Músico terapia-Riso terapia | Concejalía de Empleo | 7 | 1 |
| Juegos | LA RANA TUDELA AGUERIA | 12 | 1 |
| Manualidades | Concejalía de Centros Sociales | 6 | 1 |
| Otros | Concejalía de Inmigración | 12 | 1 |

Charla

| <u>Actividad</u> | <u>Organizador</u> | <u>Part.</u> | <u>Reali.</u> |
|-------------------------|--------------------------------|---------------------|----------------------|
| Manualidades | Concejalía de Centros Sociales | 19 | 2 |
| Cocina | Concejalía de Centros Sociales | 19 | 1 |



Evento Festivo

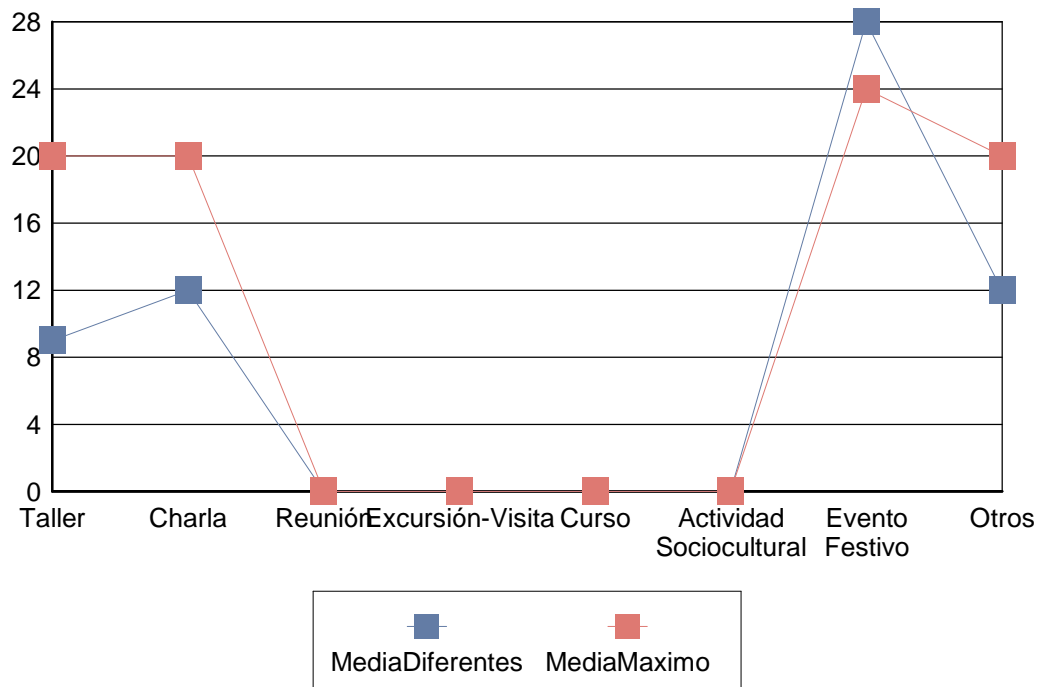
| <u>Actividad</u> | <u>Organizador</u> | <u>Part.</u> | <u>Reali.</u> |
|-------------------------|--|---------------------|----------------------|
| Lotería Familiar | ASOC AMAS DE CASA TUDELA DE AGÜERIA | 17 | 1 |
| Carnaval | ASOC AMAS DE CASA TUDELA DE AGÜERIA | 40 | 1 |

Otros

| <u>Actividad</u> | <u>Organizador</u> | <u>Part.</u> | <u>Reali.</u> |
|-------------------------|--|---------------------|----------------------|
| Lotería Familiar | ASOC AMAS DE CASA TUDELA DE AGÜERIA | 12 | 1 |



| TipoActividad | Datos Diferentes | | | Datos Totales | | | Número Máximo de Participantes | |
|-------------------------|-------------------------|--------------|--------------|----------------------|--------------|--------------|---------------------------------------|--------------|
| | Núm. | Part. | Media | Núm. | Part. | Media | Part. | Media |
| Taller | 15 | 135 | 9,00 | 39 | 341 | 8,00 | 810 | 20,00 |
| Charla | 3 | 38 | 12,00 | 3 | 38 | 12,00 | 60 | 20,00 |
| Reunión | 0 | 0 | 0,00 | 0 | 0 | 0,00 | 0 | 0,00 |
| Excursión-Visita | 0 | 0 | 0,00 | 0 | 0 | 0,00 | 0 | 0,00 |
| Curso | 0 | 0 | 0,00 | 0 | 0 | 0,00 | 0 | 0,00 |
| Actividad Sociocultural | 0 | 0 | 0,00 | 0 | 0 | 0,00 | 0 | 0,00 |
| Evento Festivo | 2 | 57 | 28,00 | 5 | 108 | 21,00 | 120 | 24,00 |
| Otros | 1 | 12 | 12,00 | 3 | 36 | 12,00 | 60 | 20,00 |





| | |
|---|---------|
| Nº de actividades con participantes..... | 9,00 |
| Número de participantes absoluto..... | 85,00 |
| Nº total de inscritos en esas actividades..... | 93,00 |
| Número de bajas..... | 10,00 |
| Nº total de personas en lista de espera..... | 0,00 |
| Nº total de faltas de asistencia..... | 136,00 |
| Capacidad máxima..... | 175,00 |
| Media de capacidad máxima por actividad..... | 19,44 |
| Media de inscritos por actividad..... | 10,33 |
| Media de participantes por actividad..... | 9,44 |
| Promedio de participantes entre promedio de inscritos..... | 0,91 |
| Porcentaje de participación..... | 79,82 % |
| Promedio de faltas de asistencia por participante..... | 1,60 |



TUDELA AGÜERIA Año 2012



| <u>Actividad</u> | <u>Núm.</u> | <u>Part.</u> | <u>Núm. Total</u> | <u>Part. Totales</u> | <u>Núm. Máx. de Participantes</u> |
|-------------------------|-------------|--------------|-------------------|----------------------|-----------------------------------|
| Taller | 15 | 135 | 39 | 341 | 810 |
| Charla | 3 | 38 | 3 | 38 | 60 |
| Reunión | 0 | 0 | 0 | 0 | 0 |
| Excursión-Visita | 0 | 0 | 0 | 0 | 0 |
| Curso | 0 | 0 | 0 | 0 | 0 |
| Actividad Sociocultural | 0 | 0 | 0 | 0 | 0 |
| Evento Festivo | 2 | 57 | 5 | 108 | 120 |
| Otros | 1 | 12 | 3 | 36 | 60 |
| Totales | 21 | 242 | 50 | 523 | 1050 |

TUDELA VEGUÍN año
2012
Informe 1



Taller

| <u>Actividad</u> | <u>Organizador</u> | <u>Part.</u> | <u>Reali.</u> |
|-----------------------------|--|---------------------|----------------------|
| Otros | Concejalía de Centros Sociales | 17 | 2 |
| Gerontogimnasia | Concejalía de Deportes | 27 | 3 |
| Bolillos | ASOC CONSUMIDORES Y AMAS DE CASA SAN JULIAN DE BOX | 24 | 4 |
| Pilates | ASOC CONSUMIDORES Y AMAS DE CASA SAN JULIAN DE BOX | 31 | 4 |
| Informática | Concejalía de Centros Sociales | 4 | 1 |
| Técnicas de Memoria | Concejalía de Empleo | 9 | 2 |
| Músico terapia-Riso terapia | Concejalía de Empleo | 7 | 2 |
| Cocina | Concejalía de Igualdad y Cooperación | 15 | 1 |
| Juegos | ASOC CONSUMIDORES Y AMAS DE CASA SAN JULIAN DE BOX | 9 | 1 |
| Manualidades | Concejalía de Centros Sociales | 7 | 1 |
| Teatro | Concejalía de Centros Sociales | 3 | 1 |
| Otros | ASOC DE VECINOS SAN JULIAN DE TUDELA VEGUIN | 0 | 1 |
| Terapia Psicológica | Concejalía de Igualdad y Cooperación | 13 | 1 |



Charla

| <u>Actividad</u> | <u>Organizador</u> | <u>Part.</u> | <u>Reali.</u> |
|----------------------------|---|---------------------|----------------------|
| Club de Lectura | Concejalía de Cultura | 50 | 1 |
| Cocina | Concejalía de Inmigración | 12 | 1 |
| Manualidades | Concejalía de Inmigración | 14 | 1 |
| Cosmética Natural: Jabones | Concejalía de Centros Sociales | 12 | 1 |
| Reunión | ASOC DE VECINOS SAN JULIAN DE TUDELA VEGUIN | 2 | 1 |
| Informática | Concejalía de Centros Sociales | 1 | 1 |

Reunión

| <u>Actividad</u> | <u>Organizador</u> | <u>Part.</u> | <u>Reali.</u> |
|-------------------------|--|---------------------|----------------------|
| Reunión | ASOC PENSIONISTAS Y JUBILADOS SAN JULIAN DE BOX T.VEGUIN | 25 | 1 |
| Reunión | ASOC DE VECINOS SAN JULIAN DE TUDELA VEGUIN | 35 | 1 |
| Reunión | GESTORA PROFESTEJOS TUDELA VEGUIN | 15 | 1 |

Actividad Sociocultural

| <u>Actividad</u> | <u>Organizador</u> | <u>Part.</u> | <u>Reali.</u> |
|------------------------------|--|---------------------|----------------------|
| Cuenta cuentos | Concejalía de Cultura | 40 | 1 |
| Recepción de Los Reyes Magos | Concejalía de Centros Sociales | 20 | 1 |
| Lotería Familiar | ASOC PENSIONISTAS Y JUBILADOS SAN JULIAN DE BOX T.VEGUIN | 54 | 2 |
| Fiesta | GUARDIA CIVIL TUDELA VEGUIN | 46 | 1 |



Evento Festivo

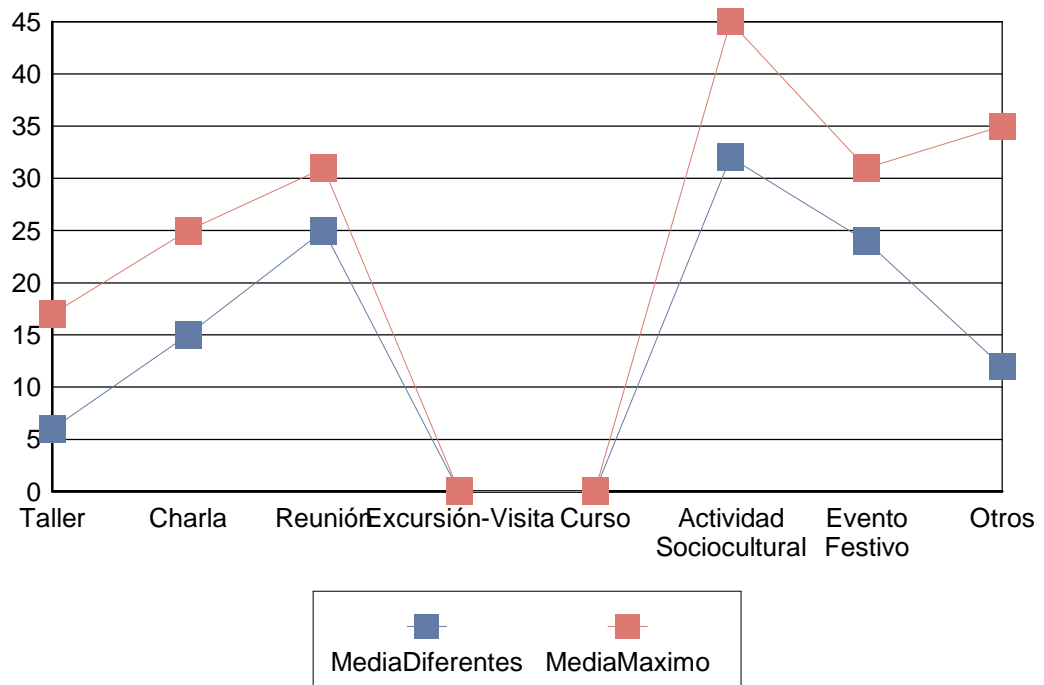
| <u>Actividad</u> | <u>Organizador</u> | <u>Part.</u> | <u>Reali.</u> |
|-------------------------|--|---------------------|----------------------|
| Lotería Familiar | ASOC PENSIONISTAS Y JUBILADOS SAN JULIAN DE BOX T.VEGUIN | 22 | 1 |
| Fiesta | ASOC CONSUMIDORES Y AMAS DE CASA SAN JULIAN DE BOX | 51 | 2 |

Otros

| <u>Actividad</u> | <u>Organizador</u> | <u>Part.</u> | <u>Reali.</u> |
|-------------------------|--|---------------------|----------------------|
| Lotería Familiar | ASOC PENSIONISTAS Y JUBILADOS SAN JULIAN DE BOX T.VEGUIN | 12 | 1 |



| TipoActividad | Datos Diferentes | | | Datos Totales | | | Número Máximo de Participantes | |
|-------------------------|-------------------------|--------------|--------------|----------------------|--------------|--------------|---------------------------------------|--------------|
| | Núm. | Part. | Media | Núm. | Part. | Media | Part. | Media |
| Taller | 24 | 166 | 6,00 | 61 | 429 | 7,00 | 1080 | 17,00 |
| Charla | 6 | 91 | 15,00 | 6 | 91 | 15,00 | 153 | 25,00 |
| Reunión | 3 | 75 | 25,00 | 3 | 75 | 25,00 | 95 | 31,00 |
| Excursión-Visita | 0 | 0 | 0,00 | 0 | 0 | 0,00 | 0 | 0,00 |
| Curso | 0 | 0 | 0,00 | 0 | 0 | 0,00 | 0 | 0,00 |
| Actividad Sociocultural | 5 | 160 | 32,00 | 10 | 300 | 30,00 | 454 | 45,00 |
| Evento Festivo | 3 | 73 | 24,00 | 5 | 117 | 23,00 | 155 | 31,00 |
| Otros | 1 | 12 | 12,00 | 2 | 24 | 12,00 | 70 | 35,00 |





| | |
|---|---------|
| Nº de actividades con participantes..... | 13,00 |
| Número de participantes absoluto..... | 143,00 |
| Nº total de inscritos en esas actividades..... | 159,00 |
| Número de bajas..... | 17,00 |
| Nº total de personas en lista de espera..... | 1,00 |
| Nº total de faltas de asistencia..... | 461,00 |
| Capacidad máxima..... | 248,00 |
| Media de capacidad máxima por actividad..... | 19,08 |
| Media de inscritos por actividad..... | 12,23 |
| Media de participantes por actividad..... | 11,00 |
| Promedio de participantes entre promedio de inscritos..... | 0,90 |
| Porcentaje de participación..... | 70,60 % |
| Promedio de faltas de asistencia por participante..... | 3,22 |

**TUDELA VEGUÍN Año 2012**

| <u>Actividad</u> | <u>Núm.</u> | <u>Part.</u> | <u>Núm. Total</u> | <u>Part. Totales</u> | <u>Núm. Máx. de Participantes</u> |
|-------------------------|--------------------|---------------------|--------------------------|-----------------------------|--|
| Taller | 24 | 166 | 61 | 429 | 1.080 |
| Charla | 6 | 91 | 6 | 91 | 153 |
| Reunión | 3 | 75 | 3 | 75 | 95 |
| Excursión-Visita | 0 | 0 | 0 | 0 | 0 |
| Curso | 0 | 0 | 0 | 0 | 0 |
| Actividad Sociocultural | 5 | 160 | 10 | 300 | 454 |
| Evento Festivo | 3 | 73 | 5 | 117 | 155 |
| Otros | 1 | 12 | 2 | 24 | 70 |
| Totales | 42 | 577 | 87 | 1036 | 2007 |

ULES año 2012 Informe 1



Taller

| <u>Actividad</u> | <u>Organizador</u> | <u>Part.</u> | <u>Reali.</u> |
|------------------|---|--------------|---------------|
| Costura / Punto | Concejalía de Centros Sociales-Cruz Roja | 16 | 2 |
| Baile | Concejalía de Centros Sociales | 40 | 3 |
| Cine | AAVV CULTURAL, RECREATIVA Y DEPORTIVA DE ULES | 10 | 2 |
| Cocina | AAVV CULTURAL, RECREATIVA Y DEPORTIVA DE ULES | 50 | 3 |
| Otros | AAVV CULTURAL, RECREATIVA Y DEPORTIVA DE ULES | 2 | 1 |
| Pilates | AAVV CULTURAL, RECREATIVA Y DEPORTIVA DE ULES | 8 | 3 |
| Yoga | AMIGOS CENTRO SOCIAL DE ULES | 13 | 2 |
| Cocina | AMIGOS CENTRO SOCIAL DE ULES | 24 | 2 |
| Reunión | AAVV CULTURAL, RECREATIVA Y DEPORTIVA DE ULES | 7 | 1 |
| Gerontogimnasia | AMIGOS CENTRO SOCIAL DE ULES | 5 | 1 |
| Cocina | ASOC DE AMIGOS CENTRO SOCIAL DE ULES | 23 | 2 |



| | | | |
|-----------------|--|----|---|
| Gerontogimnasia | ASOC DE AMIGOS CENTRO SOCIAL DE ULES | 5 | 1 |
| Yoga | ASOC DE AMIGOS CENTRO SOCIAL DE ULES | 4 | 1 |
| Gimnasia | ASOC DE AMIGOS CENTRO SOCIAL DE ULES | 2 | 1 |
| Cocina | Concejalía de Inmigración | 10 | 1 |

Reunión

| <u>Actividad</u> | <u>Organizador</u> | <u>Part.</u> | <u>Reali.</u> |
|-------------------------|---|---------------------|----------------------|
| Reunión | AAVV CULTURAL, RECREATIVA Y DEPORTIVA DE ULES | 26 | 3 |
| Reunión | ASOC DE AMIGOS CENTRO SOCIAL DE ULES | 0 | 1 |
| Cine | AAVV CULTURAL, RECREATIVA Y DEPORTIVA DE ULES | 9 | 1 |
| Reunión | AMIGOS CENTRO SOCIAL DE ULES | 18 | 1 |

Actividad Sociocultural

| <u>Actividad</u> | <u>Organizador</u> | <u>Part.</u> | <u>Reali.</u> |
|-------------------------|---|---------------------|----------------------|
| Exposición | AAVV CULTURAL, RECREATIVA Y DEPORTIVA DE ULES | 20 | 1 |
| Entrega Premios | AAVV CULTURAL, RECREATIVA Y DEPORTIVA DE ULES | 20 | 1 |

Evento Festivo

| <u>Actividad</u> | <u>Organizador</u> | <u>Part.</u> | <u>Reali.</u> |
|-------------------------|---------------------------|---------------------|----------------------|
|-------------------------|---------------------------|---------------------|----------------------|



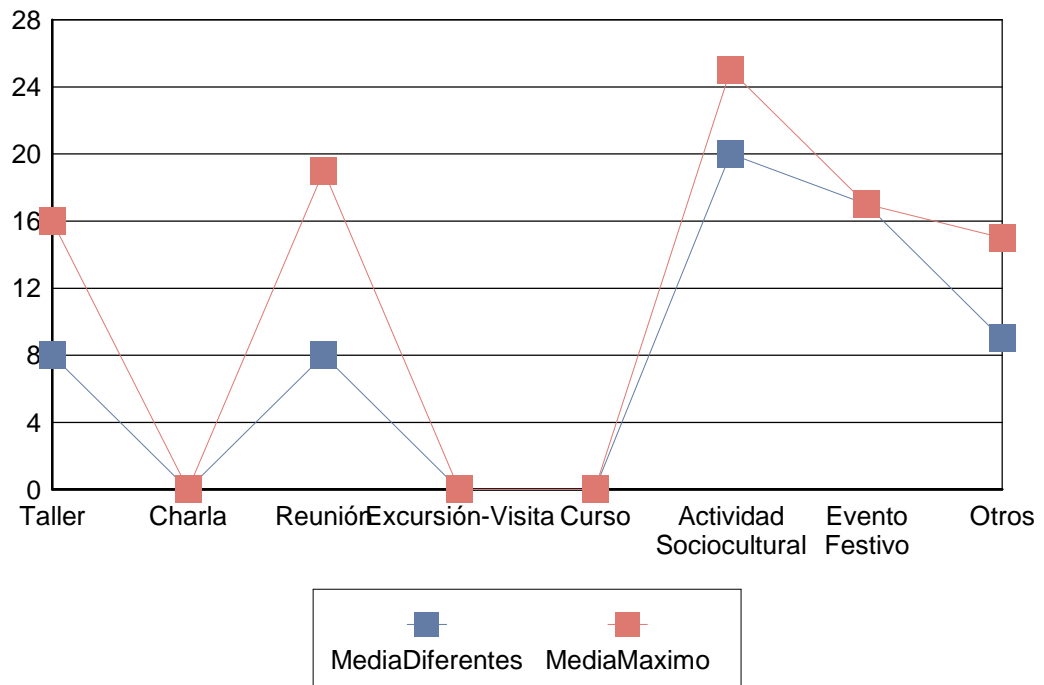
| | | | |
|------------------|---|----|---|
| Lotería Familiar | ASOC DE AMIGOS CENTRO SOCIAL DE ULES | 10 | 1 |
| Chocolatada | AAVV CULTURAL, RECREATIVA Y DEPORTIVA DE ULES | 55 | 3 |
| Fiesta | ASOC DE AMIGOS CENTRO SOCIAL DE ULES | 20 | 1 |

Otros

| <u>Actividad</u> | <u>Organizador</u> | <u>Part.</u> | <u>Reali.</u> |
|-------------------------|--|---------------------|----------------------|
| Lotería Familiar | ASOC DE AMIGOS CENTRO SOCIAL DE ULES | 8 | 1 |
| Lotería Familiar | AMIGOS DEL CENTRO SOCIAL DE ULES | 11 | 1 |




| TipoActividad | Datos Diferentes | | | Datos Totales | | | Número Máximo de Participantes | |
|-------------------------|-------------------------|--------------|--------------|----------------------|--------------|--------------|---------------------------------------|--------------|
| | Núm. | Part. | Media | Núm. | Part. | Media | Part. | Media |
| Taller | 26 | 219 | 8,00 | 63 | 521 | 8,00 | 1028 | 16,00 |
| Charla | 0 | 0 | 0,00 | 0 | 0 | 0,00 | 0 | 0,00 |
| Reunión | 6 | 53 | 8,00 | 8 | 71 | 8,00 | 152 | 19,00 |
| Excursión-Visita | 0 | 0 | 0,00 | 0 | 0 | 0,00 | 0 | 0,00 |
| Curso | 0 | 0 | 0,00 | 0 | 0 | 0,00 | 0 | 0,00 |
| Actividad Sociocultural | 2 | 40 | 20,00 | 2 | 40 | 20,00 | 50 | 25,00 |
| Evento Festivo | 5 | 85 | 17,00 | 7 | 105 | 15,00 | 120 | 17,00 |
| Otros | 2 | 19 | 9,00 | 6 | 57 | 9,00 | 90 | 15,00 |





| | |
|---|---------|
| Nº de actividades con participantes..... | 5,00 |
| Número de participantes absoluto..... | 80,00 |
| Nº total de inscritos en esas actividades..... | 98,00 |
| Número de bajas..... | 28,00 |
| Nº total de personas en lista de espera..... | 0,00 |
| Nº total de faltas de asistencia..... | 146,00 |
| Capacidad máxima..... | 99,00 |
| Media de capacidad máxima por actividad..... | 19,80 |
| Media de inscritos por actividad..... | 19,60 |
| Media de participantes por actividad..... | 16,00 |
| Promedio de participantes entre promedio de inscritos..... | 0,82 |
| Porcentaje de participación..... | 78,08 % |
| Promedio de faltas de asistencia por participante..... | 1,83 |

**ULES Año 2012**

| <u>Actividad</u> | <u>Núm.</u> | <u>Part.</u> | <u>Núm. Total</u> | <u>Part. Totales</u> | <u>Núm. Máx. de Particantes</u> |
|-------------------------|--------------------|---------------------|--------------------------|-----------------------------|--|
| Taller | 26 | 219 | 63 | 521 | 1.028 |
| Charla | 0 | 0 | 0 | 0 | 0 |
| Reunión | 6 | 53 | 8 | 71 | 152 |
| Excursión-Visita | 0 | 0 | 0 | 0 | 0 |
| Curso | 0 | 0 | 0 | 0 | 0 |
| Actividad Sociocultural | 2 | 40 | 2 | 40 | 50 |
| Evento Festivo | 5 | 85 | 7 | 105 | 120 |
| Otros | 2 | 19 | 6 | 57 | 90 |
| Totales | 41 | 416 | 86 | 794 | 1440 |

VALLOBÍN I año 2012 Informe 1



Taller

| <u>Actividad</u> | <u>Organizador</u> | <u>Part.</u> | <u>Reali.</u> |
|-------------------|--|--------------|---------------|
| Bolillos | Concejalía de Centros Sociales | 46 | 3 |
| Baile | ASOC TERCERA EDAD DE VALLOBIN | 509 | 6 |
| Psicomotricidad | Concejalía de Centros Sociales-Cruz Roja | 29 | 2 |
| Cuero | ASOC CULTURAL MONTE ALTO | 23 | 3 |
| Guitarra | ASOC CULTURAL MONTE ALTO | 15 | 3 |
| Taller de Memoria | Concejalía de Educación | 8 | 1 |
| Gerontogimnasia | Concejalía de Empleo | 26 | 3 |
| Otros | ASOC CULTURAL MONTE ALTO | 10 | 1 |

Charla

| <u>Actividad</u> | <u>Organizador</u> | <u>Part.</u> | <u>Reali.</u> |
|---------------------|--------------------------------|--------------|---------------|
| Acto Político | GRUPO MUNICIPAL SOCIALISTA | 50 | 1 |
| Terapia Psicológica | Concejalía de Centros Sociales | 30 | 1 |

Reunión

| <u>Actividad</u> | <u>Organizador</u> | <u>Part.</u> | <u>Reali.</u> |
|------------------|--------------------|--------------|---------------|
|------------------|--------------------|--------------|---------------|



| | | | |
|---------|----------------------------|----|---|
| Reunión | Comunidad de Propietarios | 73 | 5 |
| Reunión | AAVV FLORIDA EN OVIEDO | 46 | 2 |
| Reunión | ASOC CULTURAL MONTE ALTO | 20 | 1 |
| Reunión | GRUPO MUNICIPAL SOCIALISTA | 0 | 1 |
| Reunión | GRUPO MUNICIPAL POPULAR | 20 | 1 |

Evento Festivo

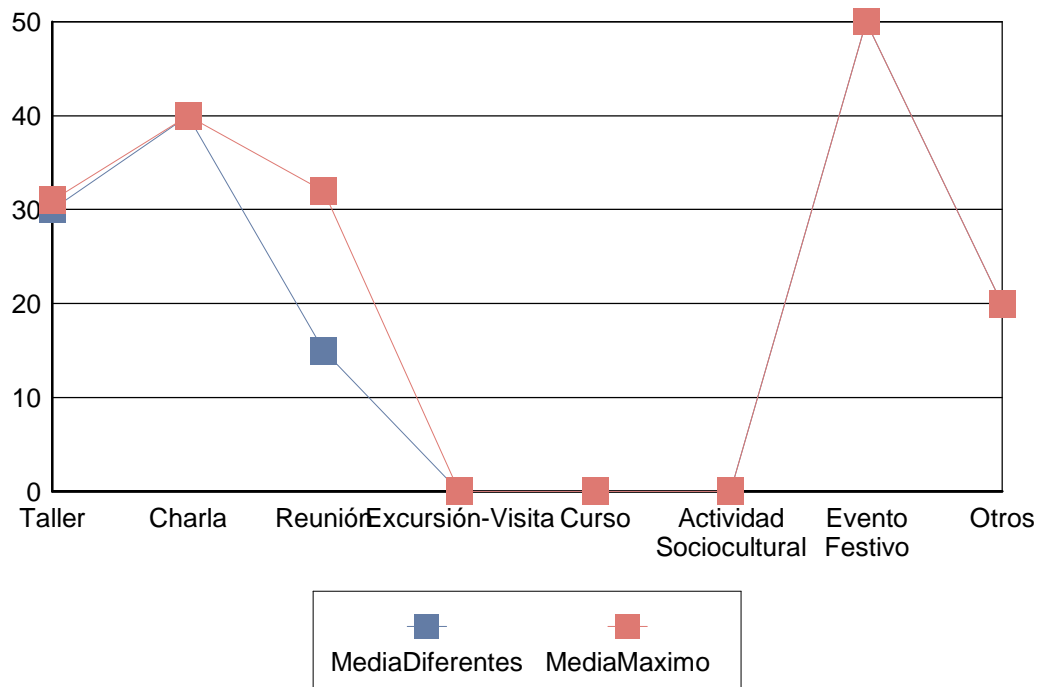
| <u>Actividad</u> | <u>Organizador</u> | <u>Part.</u> | <u>Reali.</u> |
|-------------------------|---------------------------|---------------------|----------------------|
| Fiesta | ASOC CULTURAL MONTE ALTO | 50 | 1 |

Otros

| <u>Actividad</u> | <u>Organizador</u> | <u>Part.</u> | <u>Reali.</u> |
|-------------------------|-------------------------------|---------------------|----------------------|
| Baile | ASOC TERCERA EDAD DE VALLOBIN | 20 | 1 |




| <u>TipoActividad</u> | Datos Diferentes | | | Datos Totales | | | Número Máximo de Participantes | |
|-------------------------|-------------------------|--------------|--------------|----------------------|--------------|--------------|---------------------------------------|--------------|
| | <u>Núm.</u> | <u>Part.</u> | <u>Media</u> | <u>Núm.</u> | <u>Part.</u> | <u>Media</u> | <u>Part.</u> | <u>Media</u> |
| Taller | 22 | 666 | 30,00 | 56 | 1.439 | 25,00 | 1783 | 31,00 |
| Charla | 2 | 80 | 40,00 | 2 | 80 | 40,00 | 80 | 40,00 |
| Reunión | 10 | 159 | 15,00 | 10 | 159 | 15,00 | 321 | 32,00 |
| Excursión-Visita | 0 | 0 | 0,00 | 0 | 0 | 0,00 | 0 | 0,00 |
| Curso | 0 | 0 | 0,00 | 0 | 0 | 0,00 | 0 | 0,00 |
| Actividad Sociocultural | 0 | 0 | 0,00 | 0 | 0 | 0,00 | 0 | 0,00 |
| Evento Festivo | 1 | 50 | 50,00 | 1 | 50 | 50,00 | 50 | 50,00 |
| Otros | 1 | 20 | 20,00 | 1 | 20 | 20,00 | 20 | 20,00 |





| | |
|---|---------|
| Nº de actividades con participantes..... | 8,00 |
| Número de participantes absoluto..... | 144,00 |
| Nº total de inscritos en esas actividades..... | 171,00 |
| Número de bajas..... | 50,00 |
| Nº total de personas en lista de espera..... | 5,00 |
| Nº total de faltas de asistencia..... | 239,00 |
| Capacidad máxima..... | 154,00 |
| Media de capacidad máxima por actividad..... | 19,25 |
| Media de inscritos por actividad..... | 21,38 |
| Media de participantes por actividad..... | 18,00 |
| Promedio de participantes entre promedio de inscritos..... | 0,84 |
| Porcentaje de participación..... | 84,89 % |
| Promedio de faltas de asistencia por participante..... | 1,66 |

**VALLOBÍN I Año 2012**

| <u>Actividad</u> | <u>Núm.</u> | <u>Part.</u> | <u>Núm. Total</u> | <u>Part. Totales</u> | <u>Núm. Máx. de Particantes</u> |
|-------------------------|--------------------|---------------------|--------------------------|-----------------------------|--|
| Taller | 22 | 666 | 56 | 1.439 | 1.783 |
| Charla | 2 | 80 | 2 | 80 | 80 |
| Reunión | 10 | 159 | 10 | 159 | 321 |
| Excursión-Visita | 0 | 0 | 0 | 0 | 0 |
| Curso | 0 | 0 | 0 | 0 | 0 |
| Actividad Sociocultural | 0 | 0 | 0 | 0 | 0 |
| Evento Festivo | 1 | 50 | 1 | 50 | 50 |
| Otros | 1 | 20 | 1 | 20 | 20 |
| Totales | 36 | 975 | 70 | 1748 | 2254 |

VALLOBÍN II año 2012 Informe 1



Taller

| <u>Actividad</u> | <u>Organizador</u> | <u>Part.</u> | <u>Real.</u> |
|---------------------|--|--------------|--------------|
| Club de Lectura | Concejalía de Educación | 20 | 2 |
| Talleres Infantiles | Concejalía de Centros Sociales | 120 | 7 |
| Muñecas de Trapo | Concejalía de Centros Sociales-Cruz Roja | 27 | 2 |
| Cocina | ASOC DE FAMILIARES Y ENFERMOS MENTALES DE ASTURIAS (AFESA-ASTURIAS-FEAFES) | 12 | 2 |
| Taichi | ASTURIANA DE TAIJIQUAI, QIGONG Y AAMM CHINOS | 14 | 3 |
| Manualidades | Concejalía de Centros Sociales | 48 | 3 |
| Cocina | Concejalía de Centros Sociales | 100 | 3 |
| Otros | ASOC CULTURAL MONTE ALTO | 23 | 4 |
| Juegos | ASOC CULTURAL MONTE ALTO | 36 | 2 |
| Ingles | ASOC CULTURAL MONTE ALTO | 83 | 7 |
| Pintura | ASOC CULTURAL MONTE ALTO | 21 | 3 |
| Baile | ASOC CULTURAL MONTE ALTO | 148 | 11 |



| | | | |
|-----------------------------|--|----|---|
| Pilates | ASOC CULTURAL MONTE ALTO | 29 | 3 |
| Aerobic | ASOC CULTURAL MONTE ALTO | 28 | 4 |
| Música terapia-Riso terapia | Concejalía de Igualdad y Cooperación | 19 | 1 |
| Cocina | ASOC CULTURAL MONTE ALTO | 30 | 2 |
| Taller de Consumo | ASOC DE FAMILIARES Y ENFERMOS MENTALES DE ASTURIAS (AFESA-ASTURIAS-FEAFES) | 2 | 1 |
| Gastronomía-Catas | Concejalía de Centros Sociales | 19 | 1 |
| Otros | Concejalía de Centros Sociales | 20 | 1 |
| Talleres Infantiles | Concejalía de Educación | 22 | 1 |

Charla

| <u>Actividad</u> | <u>Organizador</u> | <u>Part.</u> | <u>Reali.</u> |
|-------------------------|--------------------------------|---------------------|----------------------|
| Otros | Concejalía de Centros Sociales | 16 | 1 |

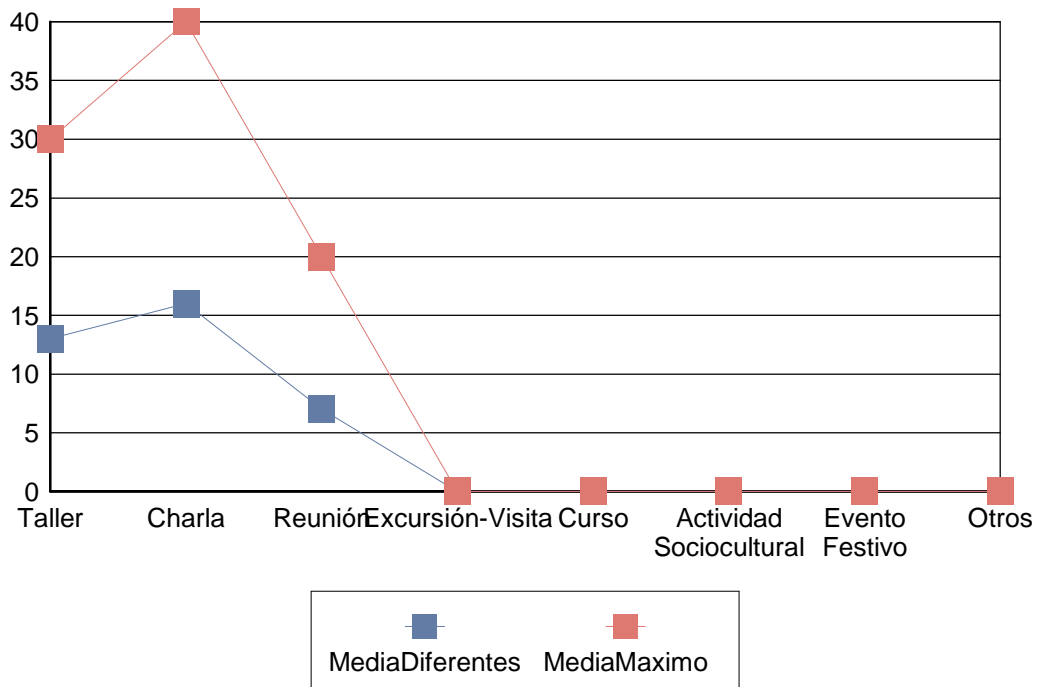
Reunión

| <u>Actividad</u> | <u>Organizador</u> | <u>Part.</u> | <u>Reali.</u> |
|-------------------------|---------------------------|---------------------|----------------------|
| Reunión | Comunidad de Propietarios | 7 | 1 |



Datos Diferentes Datos Totales Número Máximo de Participantes

| <u>TipoActividad</u> | <u>Núm.</u> | <u>Part.</u> | <u>Media</u> | <u>Núm.</u> | <u>Part.</u> | <u>Media</u> | <u>Part.</u> | <u>Media</u> |
|-----------------------------|--------------------|---------------------|---------------------|--------------------|---------------------|---------------------|---------------------|---------------------|
| Taller | 63 | 821 | 13,00 | 180 | 2.290 | 12,00 | 5464 | 30,00 |
| Charla | 1 | 16 | 16,00 | 2 | 32 | 16,00 | 80 | 40,00 |
| Reunión | 1 | 7 | 7,00 | 1 | 7 | 7,00 | 20 | 20,00 |
| Excursión-Visita | 0 | 0 | 0,00 | 0 | 0 | 0,00 | 0 | 0,00 |
| Curso | 0 | 0 | 0,00 | 0 | 0 | 0,00 | 0 | 0,00 |
| Actividad Sociocultural | 0 | 0 | 0,00 | 0 | 0 | 0,00 | 0 | 0,00 |
| Evento Festivo | 0 | 0 | 0,00 | 0 | 0 | 0,00 | 0 | 0,00 |
| Otros | 0 | 0 | 0,00 | 0 | 0 | 0,00 | 0 | 0,00 |






| | |
|---|---------|
| Nº de actividades con participantes..... | 17,00 |
| Número de participantes absoluto..... | 452,00 |
| Nº total de inscritos en esas actividades..... | 693,00 |
| Número de bajas..... | 170,00 |
| Nº total de personas en lista de espera..... | 131,00 |
| Nº total de faltas de asistencia..... | 755,00 |
| Capacidad máxima..... | 465,00 |
| Media de capacidad máxima por actividad..... | 27,35 |
| Media de inscritos por actividad..... | 40,76 |
| Media de participantes por actividad..... | 26,59 |
| Promedio de participantes entre promedio de inscritos..... | 0,65 |
| Porcentaje de participación..... | 83,58 % |
| Promedio de faltas de asistencia por participante..... | 1,67 |



VALLOBÍN II Año 2012



| <u>Actividad</u> | <u>Núm.</u> | <u>Part.</u> | <u>Núm. Total</u> | <u>Part. Totales</u> | <u>Núm. Máx. de Participantes</u> |
|-------------------------|-------------|--------------|-------------------|----------------------|-----------------------------------|
| Taller | 63 | 821 | 180 | 2.290 | 5.464 |
| Charla | 1 | 16 | 2 | 32 | 80 |
| Reunión | 1 | 7 | 1 | 7 | 20 |
| Excursión-Visita | 0 | 0 | 0 | 0 | 0 |
| Curso | 0 | 0 | 0 | 0 | 0 |
| Actividad Sociocultural | 0 | 0 | 0 | 0 | 0 |
| Evento Festivo | 0 | 0 | 0 | 0 | 0 |
| Otros | 0 | 0 | 0 | 0 | 0 |
| Totales | 65 | 844 | 183 | 2329 | 5564 |

VENTANIELLES año
2012
Informe 1



Taller

| <u>Actividad</u> | <u>Organizador</u> | <u>Part.</u> | <u>Reali.</u> |
|-----------------------------|--|---------------------|----------------------|
| Cuero | Concejalía de Centros Sociales | 20 | 2 |
| Baile | Concejalía de Centros Sociales | 51 | 2 |
| Otros | Concejalía de Centros Sociales | 32 | 3 |
| Otros | Concejalía de Centros Sociales-Cruz Roja | 21 | 2 |
| Baile y Danza Tradicional | ASOC JUBILADOS LAGO ENOL | 17 | 1 |
| Pilates | ASOC JUBILADOS LAGO ENOL | 16 | 3 |
| Taichi | ASOC JUBILADOS LAGO ENOL | 20 | 3 |
| Cocina | Concejalía de Igualdad y Cooperación | 5 | 1 |
| Informática | Concejalía de Servicios Sociales | 7 | 1 |
| Taller de Memoria | Concejalía de Centros Sociales | 25 | 2 |
| Terapia Psicológica | ASOC LIGA REUMATOLOGICA ASTURIANA | 14 | 2 |
| Músico terapia-Riso terapia | Concejalía de Igualdad y Cooperación | 9 | 1 |
| Informática | Concejalía de Centros Sociales | 15 | 2 |



| | | | |
|---------------------|--|----|---|
| Baile | ASOC JUBILADOS LAGO ENOL | 17 | 1 |
| Talleres Infantiles | Concejalía de Empleo | 11 | 1 |
| Gimnasia | Concejalía de Empleo | 19 | 2 |
| Otros | FUNDACIÓN SECRETARIADO GITANO | 5 | 1 |
| Talleres Infantiles | FUNDACIÓN SECRETARIADO GITANO | 19 | 2 |
| Patchwork | Concejalía de Centros Sociales | 13 | 1 |
| Aeróbic | ASOC JUBILADOS LAGO ENOL | 4 | 1 |
| Yoga | ASOC JUBILADOS LAGO ENOL | 0 | 1 |
| Otros | ASOC COMISION CATOLICA ESPAÑOLA DE MIGRACION (ACCEM) | 17 | 2 |
| Cocina | Concejalía de Inmigración | 24 | 1 |
| Manualidades | ASOC COMISION CATOLICA ESPAÑOLA DE MIGRACION (ACCEM) | 4 | 1 |
| Cocina | Concejalía de Centros Sociales | 13 | 1 |
| Manualidades | Concejalía de Centros Sociales | 20 | 1 |
| Otros | ASOC ESPACIOS GITANOS DE PARTICIPACION SOCIO-CULTURAL MISTOS | 8 | 1 |

Charla

| <u>Actividad</u> | <u>Organizador</u> | <u>Part.</u> | <u>Reali.</u> |
|-------------------------|-----------------------------------|---------------------|----------------------|
| Otros | Concejalía de Centros Sociales | 38 | 2 |
| Reunión | ASOC ASTURIAS ACOGE | 0 | 1 |
| Reunión | FUNDACIÓN SECRETARIADO GITANO | 15 | 1 |
| Otros | Concejalía de Inmigración | 18 | 1 |



Reunión

| <u>Actividad</u> | <u>Organizador</u> | <u>Part.</u> | <u>Reali.</u> |
|-------------------------|--|---------------------|----------------------|
| Reunión | ASOC COMUNIDAD AFRICANA RESIDENTE EN ESPAÑA (CARE) | 34 | 1 |
| Reunión | ASOC DE VECINOS BARRIO DE VENTANIELLES | 0 | 1 |
| Reunión | ASOC DE SENEGALESES DE TOUBA EN ASTURIAS | 12 | 1 |
| Reunión | FUNDACIÓN SECRETARIADO GITANO | 18 | 1 |

Excursión-Visita

| <u>Actividad</u> | <u>Organizador</u> | <u>Part.</u> | <u>Reali.</u> |
|---------------------------|--------------------------------|---------------------|----------------------|
| Excursión-Visita Cultural | Concejalía de Centros Sociales | 15 | 1 |

Actividad Sociocultural

| <u>Actividad</u> | <u>Organizador</u> | <u>Part.</u> | <u>Reali.</u> |
|-------------------------|--|---------------------|----------------------|
| Lotería Familiar | ASOC JUBILADOS LAGO ENOL | 74 | 2 |
| Baile | ASOCIACION CULTURAL AFRICASTUR | 0 | 1 |
| Reunión | ASOC COMISION CATOLICA ESPAÑOLA DE MIGRACION (ACCEM) | 30 | 1 |
| Fiesta | ASOC COMISION CATOLICA ESPAÑOLA DE MIGRACION (ACCEM) | 40 | 1 |

Evento Festivo

| <u>Actividad</u> | <u>Organizador</u> | <u>Part.</u> | <u>Reali.</u> |
|-------------------------|---------------------------|---------------------|----------------------|
| Lotería Familiar | ASOC JUBILADOS LAGO ENOL | 26 | 1 |



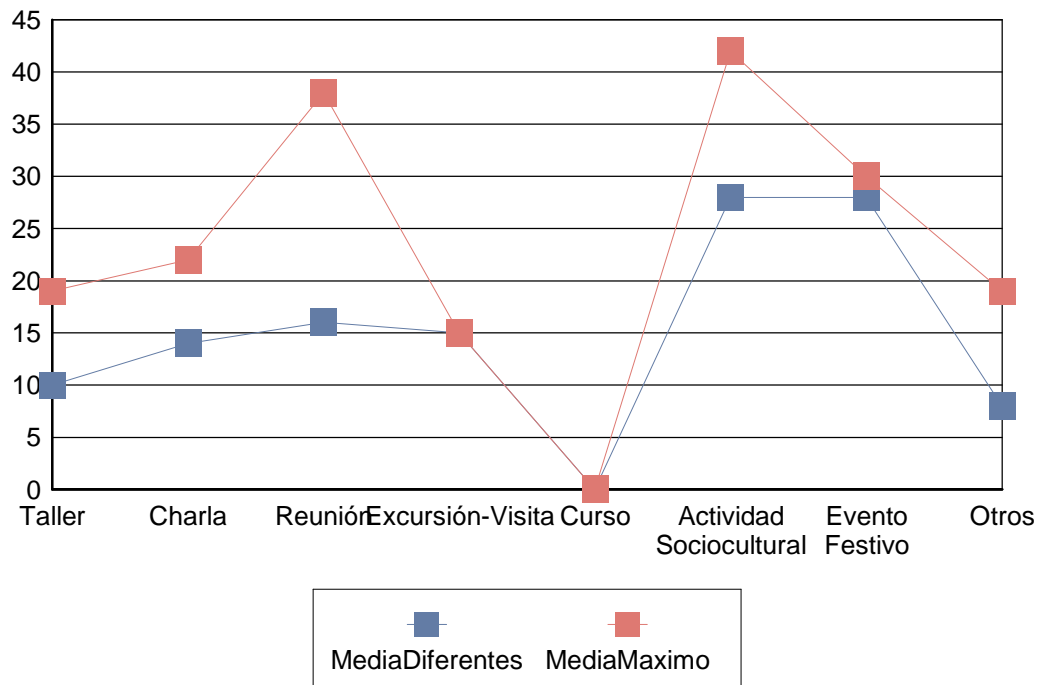
| | | | |
|--------|--|----|---|
| Fiesta | ASOC DE INMIGRANTES MAGREBIES EN ASTURIAS (AIMA) | 30 | 1 |
|--------|--|----|---|

Otros

| <u>Actividad</u> | <u>Organizador</u> | <u>Part.</u> | <u>Reali.</u> |
|-------------------------|--|---------------------|----------------------|
| Lotería Familiar | ASOC JUBILADOS LAGO ENOL | 23 | 1 |
| Otros | ASOC COMISION CATOLICA ESPAÑOLA DE MIGRACION (ACCEM) | 1 | 2 |



| TipoActividad | Datos Diferentes | | | Datos Totales | | | Número Máximo de Participantes | |
|-------------------------|-------------------------|--------------|--------------|----------------------|--------------|--------------|---------------------------------------|--------------|
| | Núm. | Part. | Media | Núm. | Part. | Media | Part. | Media |
| Taller | 42 | 426 | 10,00 | 125 | 1.281 | 10,00 | 244 | 19,00 |
| Charla | 5 | 71 | 14,00 | 5 | 71 | 14,00 | 110 | 22,00 |
| Reunión | 4 | 64 | 16,00 | 5 | 76 | 15,00 | 190 | 38,00 |
| Excursión-Visita | 1 | 15 | 15,00 | 1 | 15 | 15,00 | 15 | 15,00 |
| Curso | 0 | 0 | 0,00 | 0 | 0 | 0,00 | 0 | 0,00 |
| Actividad Sociocultural | 5 | 144 | 28,00 | 9 | 292 | 32,00 | 380 | 42,00 |
| Evento Festivo | 2 | 56 | 28,00 | 4 | 108 | 27,00 | 120 | 30,00 |
| Otros | 3 | 24 | 8,00 | 8 | 73 | 9,00 | 155 | 19,00 |





| | |
|---|---------|
| Nº de actividades con participantes..... | 15,00 |
| Número de participantes absoluto..... | 305,00 |
| Nº total de inscritos en esas actividades..... | 436,00 |
| Número de bajas..... | 224,00 |
| Nº total de personas en lista de espera..... | 5,00 |
| Nº total de faltas de asistencia..... | 933,00 |
| Capacidad máxima..... | 343,00 |
| Media de capacidad máxima por actividad..... | 22,87 |
| Media de inscritos por actividad..... | 29,07 |
| Media de participantes por actividad..... | 20,33 |
| Promedio de participantes entre promedio de inscritos..... | 0,70 |
| Porcentaje de participación..... | 72,96 % |
| Promedio de faltas de asistencia por participante..... | 3,06 |

**VENTANIELLES Año 2012**

| <u>Actividad</u> | <u>Núm.</u> | <u>Part.</u> | <u>Núm. Total</u> | <u>Part. Totales</u> | <u>Núm. Máx. de Participantes</u> |
|-------------------------|--------------------|---------------------|--------------------------|-----------------------------|--|
| Taller | 42 | 426 | 125 | 1.281 | 2.444 |
| Charla | 5 | 71 | 5 | 71 | 110 |
| Reunión | 4 | 64 | 5 | 76 | 190 |
| Excursión-Visita | 1 | 15 | 1 | 15 | 15 |
| Curso | 0 | 0 | 0 | 0 | 0 |
| Actividad Sociocultural | 5 | 144 | 9 | 292 | 380 |
| Evento Festivo | 2 | 56 | 4 | 108 | 120 |
| Otros | 3 | 24 | 8 | 73 | 155 |
| Totales | 62 | 800 | 157 | 1916 | 3414 |

VETUSTA año 2012 Informe 1



Taller

| <u>Actividad</u> | <u>Organizador</u> | <u>Part.</u> | <u>Reali.</u> |
|-------------------|--|--------------|---------------|
| Otros | Concejalía de Centros Sociales | 45 | 3 |
| Taller de Memoria | Concejalía de Centros Sociales | 17 | 2 |
| Costura / Punto | Concejalía de Centros Sociales | 7 | 2 |
| Coro | AAVV SAN FRANCISCO JAVIER LA TENDERINA | 20 | 1 |
| Otros | Concejalía de Inmigración | 14 | 1 |
| Otros | AFLORA (ASOCIACION FORMATIVA, LUDICA, ORIENTATIVA Y AMBIENTAL) | 20 | 1 |

Reunión

| <u>Actividad</u> | <u>Organizador</u> | <u>Part.</u> | <u>Reali.</u> |
|------------------|--|--------------|---------------|
| Reunión | AAVV SAN FRANCISCO JAVIER LA TENDERINA | 20 | 1 |

Curso

| <u>Actividad</u> | <u>Organizador</u> | <u>Part.</u> | <u>Reali.</u> |
|------------------|--------------------------------|--------------|---------------|
| Otros | Concejalía de Centros Sociales | 14 | 1 |



Actividad Sociocultural

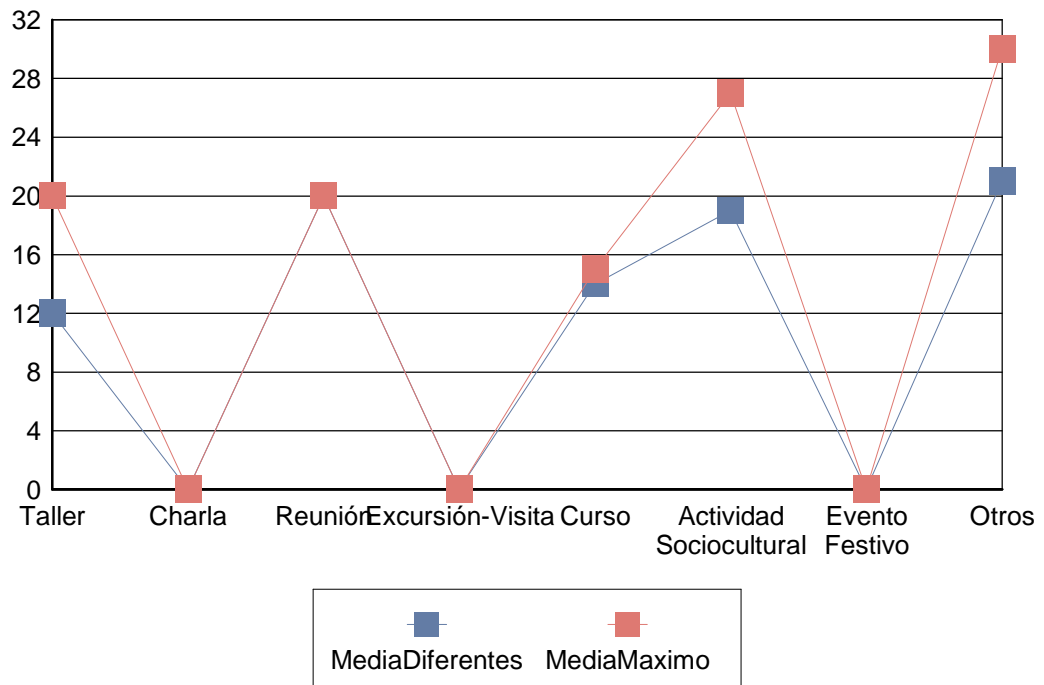
| <u>Actividad</u> | <u>Organizador</u> | <u>Part.</u> | <u>Reali.</u> |
|-------------------------|---------------------------|---------------------|----------------------|
| Coro | ASOC CORO SAN JAVIER | 38 | 2 |

Otros

| <u>Actividad</u> | <u>Organizador</u> | <u>Part.</u> | <u>Reali.</u> |
|-------------------------|---|---------------------|----------------------|
| Coro | AAVV SAN FRANCISCO JAVIER LA TENDERINA | 21 | 1 |



| TipoActividad | Datos Diferentes | | | Datos Totales | | | Número Máximo de Participantes | |
|-------------------------|-------------------------|--------------|--------------|----------------------|--------------|--------------|---------------------------------------|--------------|
| | Núm. | Part. | Media | Núm. | Part. | Media | Part. | Media |
| Taller | 10 | 123 | 12,00 | 23 | 292 | 12,00 | 462 | 20,00 |
| Charla | 0 | 0 | 0,00 | 0 | 0 | 0,00 | 0 | 0,00 |
| Reunión | 1 | 20 | 20,00 | 1 | 20 | 20,00 | 20 | 20,00 |
| Excursión-Visita | 0 | 0 | 0,00 | 0 | 0 | 0,00 | 0 | 0,00 |
| Curso | 1 | 14 | 14,00 | 1 | 14 | 14,00 | 15 | 15,00 |
| Actividad Sociocultural | 2 | 38 | 19,00 | 4 | 82 | 20,00 | 110 | 27,00 |
| Evento Festivo | 0 | 0 | 0,00 | 0 | 0 | 0,00 | 0 | 0,00 |
| Otros | 1 | 21 | 21,00 | 3 | 63 | 21,00 | 90 | 30,00 |





| | |
|---|---------|
| Nº de actividades con participantes..... | 7,00 |
| Número de participantes absoluto..... | 117,00 |
| Nº total de inscritos en esas actividades..... | 157,00 |
| Número de bajas..... | 48,00 |
| Nº total de personas en lista de espera..... | 3,00 |
| Nº total de faltas de asistencia..... | 158,00 |
| Capacidad máxima..... | 121,00 |
| Media de capacidad máxima por actividad..... | 17,29 |
| Media de inscritos por actividad..... | 22,43 |
| Media de participantes por actividad..... | 16,71 |
| Promedio de participantes entre promedio de inscritos..... | 0,75 |
| Porcentaje de participación..... | 81,54 % |
| Promedio de faltas de asistencia por participante..... | 1,35 |

**VETUSTA Año 2012**

| <u>Actividad</u> | <u>Núm.</u> | <u>Part.</u> | <u>Núm. Total</u> | <u>Part. Totales</u> | <u>Núm. Máx. de Participantes</u> |
|-------------------------|--------------------|---------------------|--------------------------|-----------------------------|--|
| Taller | 10 | 123 | 23 | 292 | 462 |
| Charla | 0 | 0 | 0 | 0 | 0 |
| Reunión | 1 | 20 | 1 | 20 | 20 |
| Excursión-Visita | 0 | 0 | 0 | 0 | 0 |
| Curso | 1 | 14 | 1 | 14 | 15 |
| Actividad Sociocultural | 2 | 38 | 4 | 82 | 110 |
| Evento Festivo | 0 | 0 | 0 | 0 | 0 |
| Otros | 1 | 21 | 3 | 63 | 90 |
| Totales | 15 | 216 | 32 | 471 | 697 |

VILLA MAGDALENA
año 2012
Informe 1



Taller

| <u>Actividad</u> | <u>Organizador</u> | <u>Part.</u> | <u>Reali.</u> |
|-------------------------|--|---------------------|----------------------|
| Costura / Punto | Concejalía de Centros Sociales-Cruz Roja | 21 | 2 |
| Lagartera | ASOC TERCERA EDAD CRISTO-BUENAVISTA | 38 | 3 |
| Patchwork | Concejalía de Centros Sociales | 46 | 3 |
| Pintura | Concejalía de Centros Sociales | 36 | 3 |
| Coro | Concejalía de Centros Sociales-Cruz Roja | 87 | 3 |
| Taller de Memoria | Concejalía de Centros Sociales | 78 | 6 |
| Otros | ASOC MUJERES POR LA CULTURA, DE OVIEDO | 22 | 4 |
| Teatro | ASOC MUJERES POR LA CULTURA, DE OVIEDO | 8 | 2 |
| Carnaval | Concejalía de Centros Sociales | 4 | 1 |
| Cultura General | ASOC MUJERES POR LA CULTURA, DE OVIEDO | 6 | 3 |
| Taller de Familia | ASOC DEFAMILIA | 7 | 1 |
| Otros | ASOC DEFAMILIA | 8 | 1 |
| Fotografía | ASOC MUJERES POR LA CULTURA, DE OVIEDO | 2 | 1 |
| Informática | Concejalía de Centros Sociales | 95 | 11 |
| Manualidades | Concejalía de Inmigración | 9 | 1 |



| | | | |
|--------------|--------------------------------|---|---|
| Manualidades | Concejalía de Centros Sociales | 8 | 1 |
|--------------|--------------------------------|---|---|

Charla

| <u>Actividad</u> | <u>Organizador</u> | <u>Part.</u> | <u>Reali.</u> |
|-------------------------|--|---------------------|----------------------|
| Otros | Concejalía de Centros Sociales | 45 | 3 |
| Otros | Concejalía de Inmigración | 3 | 1 |
| Reunión | ASOC PROFESIONAL TERAPEUTAS OCUPACIONALES DEL P.A. | 8 | 1 |
| Reunión | ASOC DE MEDIADORES ASOCIADOS DEL PRINCIPADO DE ASTURIAS (MAPA) | 0 | 1 |
| Otros | ADICAE | 0 | 1 |

Reunión

| <u>Actividad</u> | <u>Organizador</u> | <u>Part.</u> | <u>Reali.</u> |
|-------------------------|--|---------------------|----------------------|
| Reunión | ASOC DE BRIDGE DEL PRINCIPADO DE ASTURIAS | 9 | 3 |
| Reunión | Comunidad de Propietarios | 27 | 2 |
| Reunión | ASOC DERECHOS PAZ Y LIBERTAD (ADEPAL) | 6 | 1 |
| Reunión | COMUNIDAD DE PROPIETARIOS AVENIDA DE GALICIA, 38 - A | 8 | 1 |
| Reunión | ASTURIES CONBICI | 8 | 1 |

Excursión-Visita

| <u>Actividad</u> | <u>Organizador</u> | <u>Part.</u> | <u>Reali.</u> |
|---------------------------|--------------------------------------|---------------------|----------------------|
| Excursión-Visita Cultural | Concejalía de Igualdad y Cooperación | 4 | 1 |
| Excursión-Visita Cultural | Concejalía de Centros Sociales | 20 | 1 |



Curso

| <u>Actividad</u> | <u>Organizador</u> | <u>Part.</u> | <u>Reali.</u> |
|-------------------------|---------------------------|---------------------|----------------------|
| Otros | ASTURIAS CONBICI | 4 | 1 |

Actividad Sociocultural

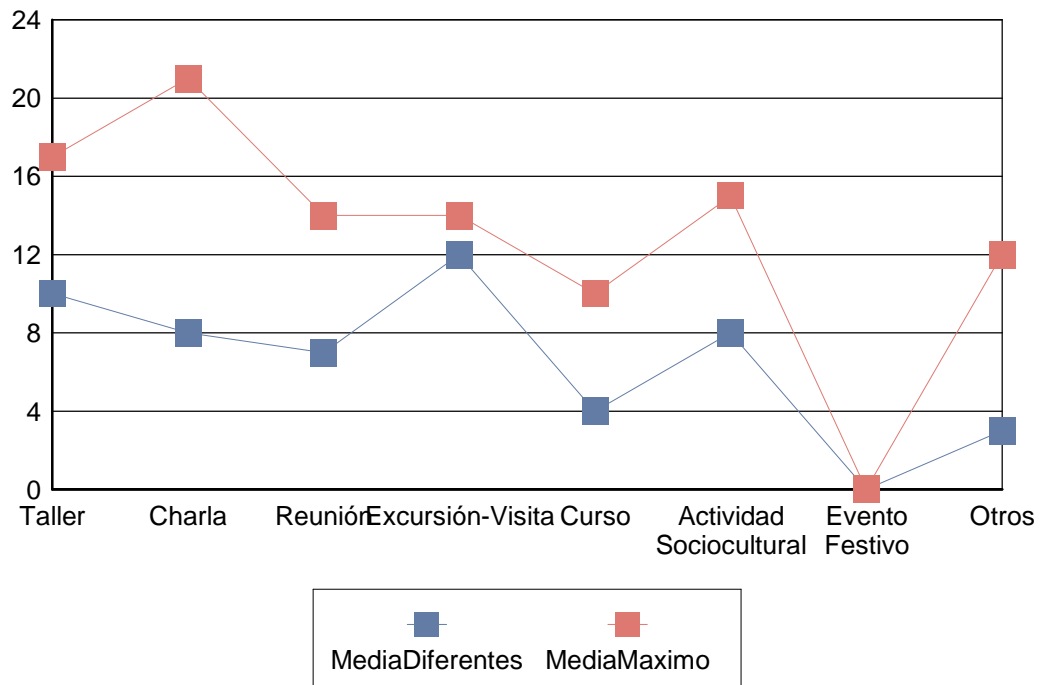
| <u>Actividad</u> | <u>Organizador</u> | <u>Part.</u> | <u>Reali.</u> |
|-------------------------|--|---------------------|----------------------|
| Ajedrez Taller | CENTRO DE TECNIFICACION DE AJEDREZ | 6 | 1 |
| Otros | CENTRO DE TECNIFICACION DE AJEDREZ | 20 | 2 |

Otros

| <u>Actividad</u> | <u>Organizador</u> | <u>Part.</u> | <u>Reali.</u> |
|-------------------------|---|---------------------|----------------------|
| Taller de Familia | ASOC DEFAMILIA | 4 | 1 |
| Otros | Otras Concejalías | 1 | 3 |
| Artes Decorativas | ASOC MUJERES POR LA CULTURA, DE OVIEDO | 10 | 2 |
| Cine | Concejalía de Centros Sociales | 12 | 1 |



| TipoActividad | Datos Diferentes | | | Datos Totales | | | Número Máximo de Participantes | |
|-------------------------|-------------------------|--------------|--------------|----------------------|--------------|--------------|---------------------------------------|--------------|
| | Núm. | Part. | Media | Núm. | Part. | Media | Part. | Media |
| Taller | 46 | 475 | 10,00 | 110 | 1.225 | 11,00 | 1893 | 17,00 |
| Charla | 7 | 56 | 8,00 | 8 | 56 | 7,00 | 168 | 21,00 |
| Reunión | 8 | 58 | 7,00 | 8 | 58 | 7,00 | 115 | 14,00 |
| Excursión-Visita | 2 | 24 | 12,00 | 2 | 24 | 12,00 | 29 | 14,00 |
| Curso | 1 | 4 | 4,00 | 1 | 4 | 4,00 | 10 | 10,00 |
| Actividad Sociocultural | 3 | 26 | 8,00 | 4 | 32 | 8,00 | 60 | 15,00 |
| Evento Festivo | 0 | 0 | 0,00 | 0 | 0 | 0,00 | 0 | 0,00 |
| Otros | 7 | 27 | 3,00 | 16 | 37 | 2,00 | 195 | 12,00 |





| | |
|---|---------|
| Nº de actividades con participantes..... | 28,00 |
| Número de participantes absoluto..... | 488,00 |
| Nº total de inscritos en esas actividades..... | 835,00 |
| Número de bajas..... | 176,00 |
| Nº total de personas en lista de espera..... | 224,00 |
| Nº total de faltas de asistencia..... | 775,00 |
| Capacidad máxima..... | 493,00 |
| Media de capacidad máxima por actividad..... | 17,61 |
| Media de inscritos por actividad..... | 29,82 |
| Media de participantes por actividad..... | 17,43 |
| Promedio de participantes entre promedio de inscritos..... | 0,58 |
| Porcentaje de participación..... | 84,40 % |
| Promedio de faltas de asistencia por participante..... | 1,59 |

**VILLA MAGDALENA Año 2012**

| <u>Actividad</u> | <u>Núm.</u> | <u>Part.</u> | <u>Núm. Total</u> | <u>Part. Totales</u> | <u>Núm. Máx. de Participantes</u> |
|-------------------------|--------------------|---------------------|--------------------------|-----------------------------|--|
| Taller | 46 | 475 | 110 | 1.225 | 1.893 |
| Charla | 7 | 56 | 8 | 56 | 168 |
| Reunión | 8 | 58 | 8 | 58 | 115 |
| Excursión-Visita | 2 | 24 | 2 | 24 | 29 |
| Curso | 1 | 4 | 1 | 4 | 10 |
| Actividad Sociocultural | 3 | 26 | 4 | 32 | 60 |
| Evento Festivo | 0 | 0 | 0 | 0 | 0 |
| Otros | 7 | 27 | 16 | 37 | 195 |
| Totales | 74 | 670 | 149 | 1436 | 2470 |

VILLAPEREZ año 2012 Informe 1



Taller

| <u>Actividad</u> | <u>Organizador</u> | <u>Part.</u> | <u>Reali.</u> |
|-----------------------------|--|--------------|---------------|
| Costura / Punto | Concejalía de Centros Sociales | 21 | 2 |
| Gerontogimnasia | Concejalía de Deportes | 29 | 3 |
| Músico terapia-Riso terapia | Concejalía de Centros Sociales | 5 | 1 |
| Patchwork | Concejalía de Centros Sociales | 13 | 1 |
| Otros | ASOC CULTURAL IBEROAMERICA EN ASTURIAS | 6 | 1 |
| Otros | AAVV NARANCO NORTE | 25 | 1 |

Reunión

| <u>Actividad</u> | <u>Organizador</u> | <u>Part.</u> | <u>Reali.</u> |
|------------------|---|--------------|---------------|
| Reunión | ASOC AMAS DE CASA NUESTRA SEÑORA DEL ROSARIO (VILLAPEREZ) | 38 | 2 |
| Reunión | AAVV NARANCO NORTE | 10 | 1 |

Curso

| <u>Actividad</u> | <u>Organizador</u> | <u>Part.</u> | <u>Reali.</u> |
|------------------|--------------------------------|--------------|---------------|
| Patchwork | Concejalía de Centros Sociales | 23 | 2 |

**Actividad Sociocultural**

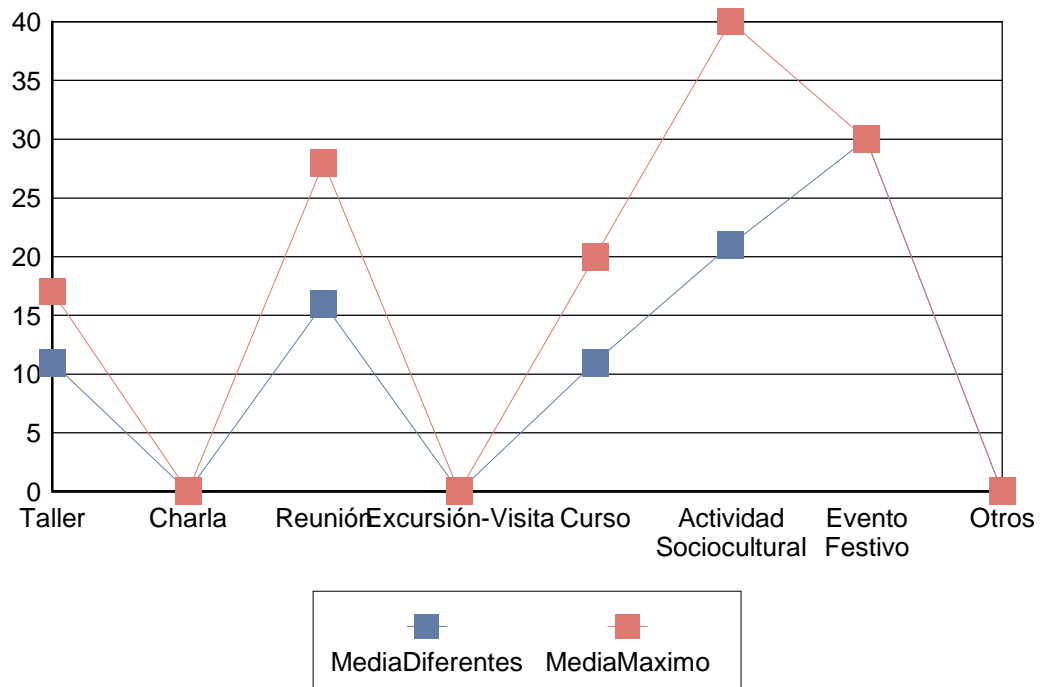
| <u>Actividad</u> | <u>Organizador</u> | <u>Part.</u> | <u>Reali.</u> |
|-------------------------|---------------------------|---------------------|----------------------|
| Otros | AAVV NARANCO NORTE | 21 | 1 |

Evento Festivo

| <u>Actividad</u> | <u>Organizador</u> | <u>Part.</u> | <u>Reali.</u> |
|-------------------------|---------------------------|---------------------|----------------------|
| Fiesta | AAVV NARANCO NORTE | 30 | 1 |



| TipoActividad | Datos Diferentes | | | Datos Totales | | | Número Máximo de Participantes | |
|-------------------------|-------------------------|--------------|--------------|----------------------|--------------|--------------|---------------------------------------|--------------|
| | Núm. | Part. | Media | Núm. | Part. | Media | Part. | Media |
| Taller | 9 | 99 | 11,00 | 24 | 242 | 10,00 | 430 | 17,00 |
| Charla | 0 | 0 | 0,00 | 0 | 0 | 0,00 | 0 | 0,00 |
| Reunión | 3 | 48 | 16,00 | 3 | 48 | 16,00 | 85 | 28,00 |
| Excursión-Visita | 0 | 0 | 0,00 | 0 | 0 | 0,00 | 0 | 0,00 |
| Curso | 2 | 23 | 11,00 | 6 | 69 | 11,00 | 120 | 20,00 |
| Actividad Sociocultural | 1 | 21 | 21,00 | 1 | 21 | 21,00 | 40 | 40,00 |
| Evento Festivo | 1 | 30 | 30,00 | 1 | 30 | 30,00 | 30 | 30,00 |
| Otros | 0 | 0 | 0,00 | 0 | 0 | 0,00 | 0 | 0,00 |





| | |
|---|---------|
| Nº de actividades con participantes..... | 9,00 |
| Número de participantes absoluto..... | 120,00 |
| Nº total de inscritos en esas actividades..... | 132,00 |
| Número de bajas..... | 17,00 |
| Nº total de personas en lista de espera..... | 0,00 |
| Nº total de faltas de asistencia..... | 342,00 |
| Capacidad máxima..... | 170,00 |
| Media de capacidad máxima por actividad..... | 18,89 |
| Media de inscritos por actividad..... | 14,67 |
| Media de participantes por actividad..... | 13,33 |
| Promedio de participantes entre promedio de inscritos..... | 0,91 |
| Porcentaje de participación..... | 78,60 % |
| Promedio de faltas de asistencia por participante..... | 2,85 |

**VILLAPEREZ Año 2012**

| <u>Actividad</u> | <u>Núm.</u> | <u>Part.</u> | <u>Núm. Total</u> | <u>Part. Totales</u> | <u>Núm. Máx. de Particantes</u> |
|-------------------------|--------------------|---------------------|--------------------------|-----------------------------|--|
| Taller | 9 | 99 | 24 | 242 | 430 |
| Charla | 0 | 0 | 0 | 0 | 0 |
| Reunión | 3 | 48 | 3 | 48 | 85 |
| Excursión-Visita | 0 | 0 | 0 | 0 | 0 |
| Curso | 2 | 23 | 6 | 69 | 120 |
| Actividad Sociocultural | 1 | 21 | 1 | 21 | 40 |
| Evento Festivo | 1 | 30 | 1 | 30 | 30 |
| Otros | 0 | 0 | 0 | 0 | 0 |
| Totales | 16 | 221 | 35 | 410 | 705 |