



OVIEDO.es
JUVENTUD

C/ Martínez Marina, 10-3º p.
33009 Oviedo - Asturias
Teléfono 985 98 18 50
concejalía_juventud@oviedo.es

CONCEJALÍA DE JUVENTUD

MEMORIA DEL AÑO 2013

ÍNDICE

1. Oficina de Información Juvenil:	
A. Servicio de información directa (personal, telefónica, postal y correo electrónico)	pag. 5
B. Servicio de difusión y divulgación informativa	pag. 9
C. Servicio de expedición de documentación específica para jóvenes	pag. 13
D. Servicio de difusión específica e inscripción en actividades y programas para jóvenes	pag. 14
2. Hotel de Asociaciones Santullano:	
A. Servicio de asesoramiento e información directos	pag. 18
B. Servicio de préstamo de espacios y materiales del Hotel de Asociaciones	pag. 20
C. Programa de Formación Continua	pag. 21
3. Plan Municipal sobre Drogas:	
A. Ámbito de Información y asesoramiento	pag. 29
B. Participación y coordinación	pag. 32
C. Ámbito juvenil, ocio y tiempo libre	pag. 33
D. Ámbito escolar	pag. 38
E. Ámbito de los Servicios Sociales	pag. 41
F. Ámbito familiar	pag. 42
G. Ámbito laboral	pag. 43
4. Centro de Música Joven Pedro Bastarrica.	pag. 46
5. Programa de apoyo y atención a los jóvenes: Centro Juvenil y Telecentro La Corredoria.	
A. Información y asesoramiento para jóvenes	pag. 48
B. Actividades de Ocio y Tiempo Libre para jóvenes	pag. 52
C. Actividades de Participación social y cultural en la Zona URBAN.....	pag. 54
D. Formación en Nuevas Tecnologías	pag. 56
E. Acceso a Internet y uso de equipos informáticos	pag. 57
F. Servicio de cesión de espacios y equipos	pag. 59
G. Centro de Estudio	pag. 63
6. Programa de Ocio Juvenil.	
A. Entidades participantes en 2013	pag. 66
B. Formación	pag. 66
C. Proyecto La Noche es Tuya	pag. 67



D. Proyecto Doce17.....	pag. 68
E. Proyecto <i>Actividades Puntuales Lúdico Educativas</i>	pag. 71
F. Datos globales de participación en el programa.....	pag. 73
7. Boletines Electrónicos	pag. 76
8. Verano a tu Aire	pag. 78
9. Subvenciones a Asociaciones Juveniles y otras colaboraciones ..	pag. 81
10. Convenios de colaboración	pag. 83
11. Trabajadores de Programas Municipales de Empleo y prácticas profesionales.....	pag. 89
12. Colaboración con otras Administraciones Públicas	pag. 91
13. Página Web	pag. 93
14. Cuadro-Resumen.....	pag. 96

1. OFICINA DE INFORMACIÓN **JUVENIL**

El equipamiento municipal denominado Oficina de Información Juvenil (O.I.J.) está adscrito a la Concejalía de Juventud y es fruto de un Convenio de Colaboración suscrito por este Ayuntamiento y el Principado de Asturias desde el año 1987. En el año 2013 se derivó de este acuerdo la concesión de una subvención por parte de la Administración Regional a este Ayuntamiento de un total de 16.669,45€, así como la continuidad en la plena integración de la estructura de coordinación denominada Red Asturiana de Información Juvenil. Los servicios de la O.I.J. fueron prestados por dos Animadoras Socioculturales, con el apoyo del Coordinador de Programas de Juventud, que es el responsable de la Oficina, y la Auxiliar Administrativo adscrita a Juventud.

La atención al público en horario de invierno se realizó de lunes a viernes, de 9 a 14 horas y las tardes de los martes y jueves, de 17 a 19 horas. El horario de verano (de julio y agosto) fue, de lunes a viernes, de 9 a 14 horas.

Partiendo de la finalidad general de contribuir a la igualdad de oportunidades de la población juvenil ovetense mediante la difusión de la información relativa a los principales bloques de contenido más significativos para los jóvenes (educación, formación, tiempo libre, deportes, participación, cultura, derechos y deberes, etc.), las actuaciones desarrolladas por la Oficina de Información Juvenil de Oviedo durante el año 2013 se centraron en cuatro áreas, y que son las que pasan a señalarse a continuación.

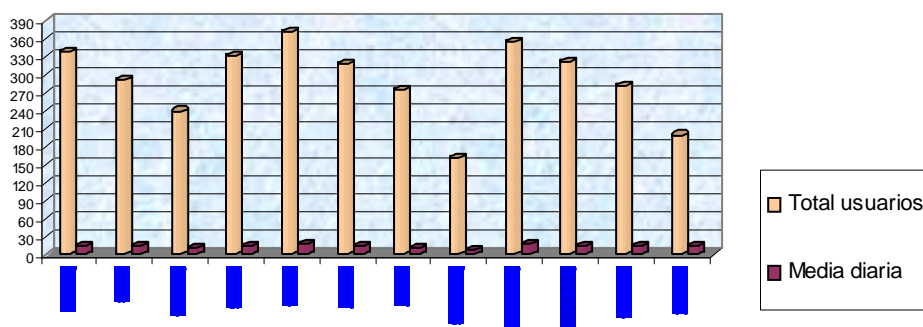
A. SERVICIO DE INFORMACIÓN DIRECTA (PERSONAL, TELEFÓNICA, POSTAL Y CORREO ELECTRÓNICO)

En relación con este servicio de información directa, durante el año 2013 fueron registradas un total de **4.453 consultas**, efectuadas por **3.488 usuarios**, lo que supuso una media diaria de **18 consultas** y **14 usuarios**. Las visitas a la Web del Ayuntamiento en la sección de O.I.J fueron un total de **63.137 visitas**.

Comparando estos mismos datos con los de la memoria de 2012, cabe señalar que se observan cambios: disminuyen en **455** el número de consultas registradas (un 10%), y un descenso de 333 usuarios del servicio directo de información juvenil (un 9%). Sin embargo, se observa un aumento (un 6'5%) de las visitas al apartado de *Juventud* de la página Web municipal, pasando de 87.556 en 2012 a 93.630 visitas en 2013. El 67% de esas visitas efectuadas al apartado de Juventud correspondieron a la Oficina de Información Juvenil (63.137 visitas en total **-7.459 visitas más que el pasado año-**), lo que puede apuntar la buena acogida de sus contenidos por parte de la población juvenil, así como su importancia en cuanto a la difusión informativa. De estas visitas a contenidos de la Oficina de Información Juvenil, éstas se distribuyeron del modo siguiente: el 43% corresponden a Empleo Público; el 11% a Empleo Privado; el 7% a Becas, así como a Premios y Concursos; el 5% a Formación, así como al Boletín *.INFO*; el 4% a Ocio Cultura y Tiempo; y el 3% a Educación, así como a Subvenciones. El resto de las entradas a la Web corresponden a temas como: Anúnciate, Suscripción Boletines, Asociacionismo, Carnet Joven, Puntos de Información Juvenil...

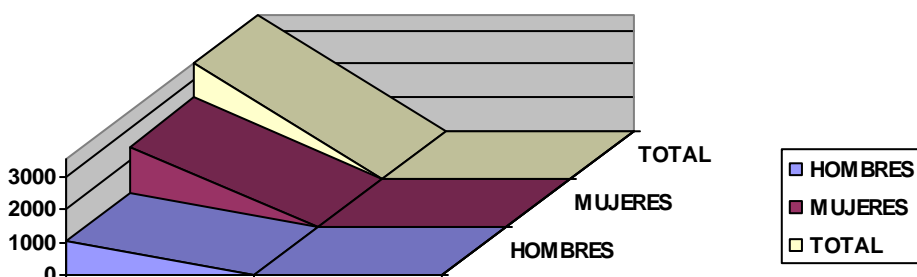
La distribución de los usuarios por meses, así como la media diaria de usuarios, queda reflejada gráficamente del modo siguiente:

USUARIOS Y MEDIA DE USUARIOS POR MES



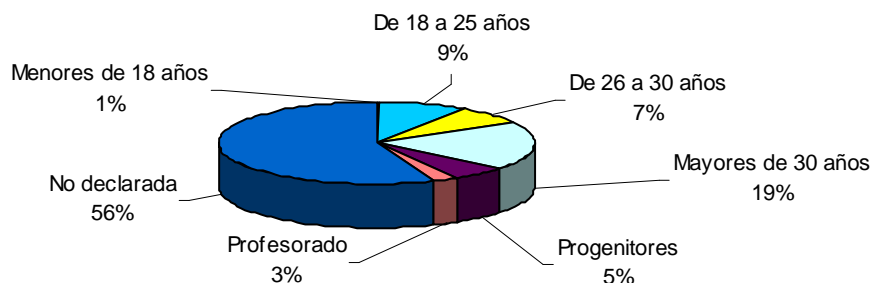
Por lo que al perfil de los usuarios se refiere, en concreto a su distribución por sexos, se aprecia una mayor demanda de mujeres, con 2.442 del total (el 70%), que de hombres, 1.046 registrados (el 30%).

USUARIOS POR SEXOS



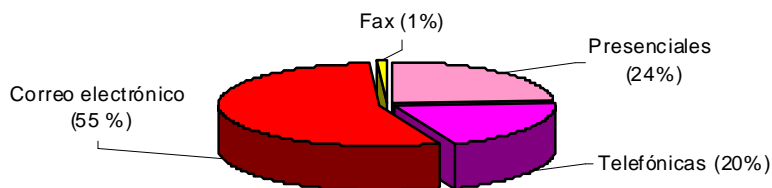
En cuanto a las edades, y teniendo en cuenta que la tendencia de la forma de consulta ha variado, pasando a aumentar las consultas no presenciales, el porcentaje más elevado corresponde al sector de edad no declarada, 1.947 (un 56%). Así las cosas, y considerando los casos en los que se dispone de este dato de edad, el grupo de edad de mayores de 30 años es el más significativo, 663, el 19%; le sigue, con un 9%, el grupo de edad de 18 a 25 años, 320 usuarios; y muy cercano el grupo de jóvenes de entre los 26 a 30 años, con 252, lo que representa el 7% restante. En cuanto al profesorado, 102 registrados, representan un 3% del total de usuarios y un 1% los jóvenes de hasta 17 años de edad, 13 en total. Finalmente, cabe destacar el aumento del grupo de progenitores: de un 4% en 2012 a un 5% (191 en términos absolutos) durante 2013 del total de usuarios.

USUARIOS POR EDADES



En lo referente al medio de consulta utilizado, son mayoritarias las consultas efectuadas por correo electrónico (el 55%), seguidas de las consultas presenciales (el 24%), las telefónicas (el 20% restante) y por fax (el 1% restante).

MEDIOS DE CONSULTA

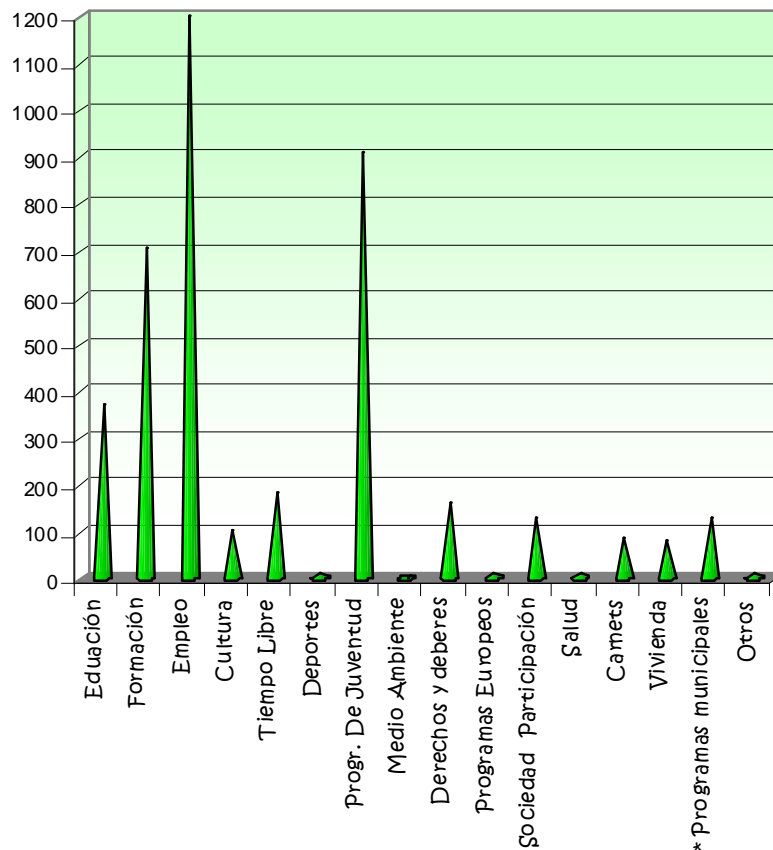


En cuanto a la distribución por contenidos, ésta se efectúa conforme a las categorías (Áreas Temáticas) normalizadas en la Red Asturiana de Información Juvenil, quedando reflejada esa distribución del modo siguiente:

EDUCACIÓN	370	(8,31%)
FORMACIÓN	702	(15,76%)
EMPLEO	1.209	(27,15%)
CULTURAQUÍ	2	(0,04%)
CULTURA RESTO	101	(2,27%)
VERANO JOVEN	1	(0,02%)
CAMPOS DE TRABAJO	30	(0,67%)
ALBERGUES JUVENILES	0	(0,00%)
OCIO ALTERNATIVO	33	(0,74%)
ESCUELAS DE TIEMPO LIBRE	13	(0,29%)
RESTO DE TIEMPO LIBRE	108	(2,43%)
DEPORTES	8	(0,18%)
PLAN INTEGRAL DE JUVENTUD	3	(0,07%)
RESTO PROGRAMAS DE JUVENTUD	904	(20,30%)
MEDIO AMBIENTE	1	(0,02%)
DERECHOS Y DEBERES	162	(3,64%)
PROGRAMAS EUROPEOS JUVENTUD	9	(0,20%)
RESTO PROGRAMAS EUROPEOS JUVENTUD	3	(0,07%)

ASOCIACIONISMO.....	88.....	(1,98%)
CONSEJOS.....	1.....	(0,02%)
RESTO (Sociedad y Participación).....	37.....	(0,83%)
PLAN PSICOAFECTIVO SEXUAL.....	1.....	(0,03%)
RESTO (Salud).....	10.....	(0,22%)
CARNET JOVEN.....	40.....	(0,90%)
RESTO CARNETS.....	43.....	(0,97%)
VIVIENDA.....	81.....	(1,82%)
PROGRAMAS MUNICIPALES.....	130.....	(2,92%)
OTROS.....	12.....	(0,27%)
CONSULTAS DERIVADAS.....	351.....	(7,88%)
TOTAL CONSULTAS.....	4.453.....	(100,00%)

TIPOS DE CONSULTAS



La prestación de este servicio de información directa supone el establecimiento de contactos sistemáticos y puntuales con otras entidades públicas y privadas relacionadas con las Áreas Temáticas tratadas desde la Oficina. En este sentido puede indicarse que durante el año 2013 fueron **derivadas un total de 351 consultas**, habitualmente como complemento informativo del ofrecido desde la propia Oficina. Las derivaciones más significativas, en términos cuantitativos, fueron al Hotel de Asociaciones, Telecentro, Programa de Ocio Juvenil, Concejalías del Ayuntamiento de Oviedo y el Instituto Asturiano de Juventud, entre otras entidades públicas. Igualmente, muchas otras de esas derivaciones se efectuaron a

asociaciones o colectivos juveniles y ciudadanos en general, especialmente a aquellos que prestan algún servicio de asesoramiento específico o desarrollan actividades demandadas por los jóvenes usuarios.

B. SERVICIO DE DIFUSIÓN Y DIVULGACIÓN INFORMATIVA.

La O.I.J. de Oviedo desarrolló distintas acciones de difusión y divulgación informativa indirecta a través de cinco procedimientos básicos, y que son los que siguen:

PUNTOS DE INFORMACIÓN JUVENIL

En 2013 la O.I.J. mantuvo un total de **107 Puntos de Información Juvenil** (P.I.J.s), distribuidos por el territorio del Concejo de Oviedo, con la finalidad de contribuir a la difusión informativa mediante su acercamiento a los jóvenes y la descentralización de la información. Estos P.I.J.s. reciben semanalmente un envío de información a través del correo electrónico, y que está conformado por las fichas de autoconsulta facilitadas por el Centro Regional de Información y Documentación Juvenil, denominados Oferta de Empleo, Oferta Formativa, Becas y Ayudas a la Formación, Subvenciones, Premios y Concursos, Jornadas y Seminarios, y Actividades (solamente 6 del total de Puntos de Información no reciben esta información mediante este procedimiento, por carecer de los soportes técnicos necesarios). De manera complementaria, se efectuaron envíos en soporte papel en función de la información recibida y seleccionando el interés que tenga esta en relación a los P.I.J.s. En el caso de los Puntos en Centros Universitarios y de Educación Secundaria, se suspenden los envíos durante los periodos vacacionales. De los cuales del cual so

A fin de indicar las características definitorias principales de los P.I.J.s dependientes de la O.I.J., éstos pueden ser agrupados en 13 bloques básicos, en función de la entidad en la que se ubican, y que pasan a explicitarse a continuación:

- P.I.J.s en Centros Sociales	29
- P.I.J.s en Centros de Enseñanza no universitaria	13
- P.I.J.s en Otros Centros Municipales	11
- P.I.J.s en Asociaciones	11
- P.I.J.s en Bibliotecas Municipales	9
- P.I.J.s en Salud (Drogodependencias, Discapacidad, Familia)	8
- P.I.J.s en Fundaciones	8
- P.I.J.s en Centros Universitarios	6
- P.I.J.s en ONGs.....	4
- P.I.J.s en Centros de Estudio Municipales	2
- P.I.J.s en Centros de Acogida	2
- P.I.J.s en Sindicatos	2
- Otros.....	2

TOTAL P.I.J.s.: 107

Del análisis de la distribución de los P.I.J.s dependientes de esta Oficina por el territorio del Concejo de Oviedo, puede señalarse que mayoritariamente están instalados en entidades dentro del casco urbano de la ciudad, si bien caben destacar, por su significación cualitativa, los Puntos ubicados en distintas parroquias rurales ovetenses: Trubia, Piedramuelle, Tudela Veguín, San Esteban de las Cruces, Latores, Olivares, Villaperi, San Claudio, Anieves, Las Caldas, Olloniego, Colloto, Santianes y Sograndio.

BOLETÍN INFORMATIVO JUVENIL / BOLETÍN *.INFO*

El boletín digital, denominado *.INFO*, comenzó a editarse en mayo de 2007, suprimiéndose el anterior soporte de difusión informativa publicado en papel denominado *Boletín Informativo Juvenil*. Durante 2013 se han editado **53 números** de este boletín digital, con una acogida excelente por parte del público, al tener una mayor frecuencia en la distribución (semanal) y, por tanto, acceso a una mayor cantidad de información y la posibilidad de recibirlo de forma directa y rápida, asegurando una mejor recepción de la información.

A 31 de diciembre, este soporte de difusión informativa contaba con **3.863 suscripciones**, lo que supuso un incremento del 14% (543 en números absolutos) de suscripciones más que en el año anterior. Las suscripciones corresponden mayoritariamente a particulares (el 98%), siendo 72 las entidades suscritas a este Boletín. En cuanto a los perfiles de suscriptores particulares, son mayoría las mujeres, quienes representan el 73%, frente al 27% de hombres. Por lo que afecta a sus edades, los mayores de 30 años suponen el 55% del total, correspondiendo a los menores de 30 años el 45% restante, subdividido del modo siguiente: 1% menores de 17 años, 16% de entre 18 y 25 años, y 29% de entre 26 y 30 años.

Cabe indicar que en la Oficina de Información Juvenil se ha notado claramente el calado de este boletín electrónico, ya que las demandas de información sobre los contenidos que en él aparecen cada semana van en aumento, especialmente a través del correo electrónico, y que supera cualquier otro medio de consulta (en 2013 representaron el 55% del total de consultas atendidas).

En cuanto a las convocatorias publicadas en 2013 y su contenido, han sido difundidas un total de 3.386 convocatorias, distribuidas del modo siguiente: 963 de Empleo (641 empleo público y 322 empleo privado), 719 de Formación, 262 de Becas, 54 de Subvenciones, 816 de Tiempo Libre, 338 de Concursos y 234 de Temas varios.

Además de las convocatorias indicadas, en 2013 se ha incluido en el Boletín una nueva sección con el fin ofrecer contenidos informativos, formativos y/o de sensibilización relacionados con la conmemoración de días internacionales o europeos. A lo largo del año han sido editadas informaciones sobre 15 conmemoraciones (20 de febrero. Día Mundial de La Justicia Social; 28 de febrero. Día Mundial de Las Enfermedades Raras; 8 de marzo. Día Internacional de La

Mujer; 17 de abril. Día Europeo de la Información Juvenil; 23 de abril. Día del Libro; 9 de mayo. Día de Europa; 18 de mayo. Día Internacional de Los Museos; 29 de mayo. Día Mundial Sin Tabaco; 5 de junio. Día Mundial del Medio Ambiente; 12 de agosto. Día Mundial de La Juventud; 24 de octubre. Día de Las Naciones Unidas; 15 de noviembre. Día Sin Alcohol; 25 de noviembre. Día Internacional Contra la Violencia de Género; 1 de diciembre. Día Mundial de la Lucha Contra el Sida; y 10 de diciembre. Día Internacional de los Derechos Humanos)

MEDIADORES JUVENILES Y SOCIALES

La coordinación y contactos sistemáticos y habituales con mediadores juveniles y sociales en general del territorio de Oviedo, es uno de los principales criterios procedimentales del trabajo desarrollado desde esta O.I.J., de modo tal que este servicio juvenil municipal les sirve de apoyo, al tiempo que se convierten en difusores informativos indirectos. En este sentido cabe señalar el envío de paquetes informativos, de contenidos idénticos a los de los P.I.J.s., a la **Coordinadora de Unidades de Trabajo Social (U.T.S.s) y a 11 Trabajadoras Sociales de las U.T.S.s** del Concejo. Así mismo, esa difusión informativa se efectúa a través de los Animadores Socioculturales de **29 Centros Sociales Municipales**, bibliotecarios de **9 Bibliotecas Municipales**; los trabajadores de **Programas de Servicios Sociales** (4 trabajadores de los mismos); el Animador Sociocultural del **Programa de apoyo y atención a los jóvenes** o los **trabajadores de las diferentes iniciativas** de empleo municipales (Agente de Igualdad de Oportunidades, Centro de Formación Ocupacional...). También se realiza la difusión de la información a través de los Servicios de Orientación Profesional (OPEAS) de los principales Sindicatos (UGT y CCOO).

La experiencia durante los últimos años en el establecimiento de estos contactos y actividades de coordinación, continúan confirmando la incidencia directa de los mismos en la difusión informativa a los jóvenes por medio de los antedichos mediadores, quienes tienen un contacto directo con un subsector de la población juvenil a menudo cualitativamente muy significativo (con problemas de adaptación social, dificultades específicas socio-familiares, etc.), a quienes resulta difícil acceder directamente a esa información a través de la propia O.I.J. o P.I.J.s. Las demandas y necesidades que presentan estos mediadores, frecuentemente son razón suficiente para que por parte de la Oficina se diseñen y ejecuten actividades y/o materiales documentales a la carta, tales como sesiones de presentación específica de la O.I.J. a mediadores y grupos particulares de jóvenes, visitas con acciones de simulación de los propios visitantes, archivos documentales de iniciativas de Tiempo Libre gratuitas, relaciones de Campamentos o de Iniciativas de Formación...

TABLÓN TEMÁTICO:

Mediante esta iniciativa se pretende dar a conocer a los usuarios distintos temas sobre los que se pueden informar en la O.I.J. a parte de los habituales de información puntual sobre empleo, formación, tiempo libre, concursos, etc.

En esta ocasión se han escogido una serie de temas y sobre ellos se elaboró un tablón temático resumiendo aspectos interesantes de cada uno. Se acompaña con folletos y carteles relativos a ese asunto para que el público pueda llevárselos. Este material en ocasiones procede de los fondos de la O.I.J. y en otros se pide expresamente para la ocasión a organismos y entidades relacionadas con el contenido del que se trate. Este año la temática ha sido la siguiente:

Febrero:

- ✓ Carnaval-Antroxu 2013
- ✓ Programa Ocio Juvenil de Oviedo: *La Noche es Tuya* y *DOCE17*

Marzo:

- ✓ 8 de marzo: Día Internacional de la Mujer
- ✓ Programa de Ocio Juvenil: *La Noche es Tuya* y *DOCE17*

Abril:

- ✓ Programa de Ocio Juvenil: *La Noche es Tuya* y *DOCE17*
- ✓ 17 de abril: Día Europeo de la Información Juvenil
- ✓ 23 de abril: Día del Libro

Mayo:

- ✓ 9 de mayo: Día de Europa
- ✓ LibrOviedo 2013
- ✓ 18 de mayo: Día Internacional de los Museos
- ✓ 31 de mayo: Día Internacional Sin Tabaco

Junio y julio:

- ✓ Banco de Libros de Texto
- ✓ Actividades de verano para niños y jóvenes

Agosto:

- ✓ Programa de Ocio Juvenil: *DOCE17 Verano*

Septiembre:

- ✓ Banco de Libros de Texto
- ✓ San Mateo 2013

Octubre:

- ✓ Jornadas *Municipio y Drogodependencias*
- ✓ Programa de Ocio Juvenil: *La Noche es Tuya* y *DOCE17*
- ✓ Espacio Coworking

Noviembre:

- ✓ 25 de noviembre: Día Contra la Violencia a la Mujeres
- ✓ Programa de Ocio juvenil: *La Noche es Tuya* y *DOCE17*
- ✓ Espacio Coworking

Diciembre:

- ✓ 1 de Diciembre: Día Mundial de la Lucha Contra el SIDA
- ✓ Actividades de Navidad 2013 para niños y jóvenes

Se considera positiva esta iniciativa, ya que despierta el interés del público que suele consultar el tablón a modo de autoconsulta y en ocasiones recaba más información de las informadoras. Además el hecho de que se procure diversificar en todo lo posible los temas, ayuda a que los jóvenes conozcan un poco más las posibilidades que les ofrece la Oficina.

VISITAS AL CENTRO

Durante los últimos años se están promocionando las visitas al Centro Juvenil *Santullano* como forma de acercamiento y conocimiento de los servicios municipales de Juventud por parte de la población juvenil ovetense. En estas visitas, además de la propia Oficina, los grupos conocieron los servicios que comparten espacio en el Centro (Hotel de Asociaciones y Programa de Ocio Juvenil de Oviedo).

Para ello, los grupos solicitaron la fecha y hora, que siempre fue a primera hora de la mañana para incidir lo menos posible en el funcionamiento habitual de los servicios. Una vez en la Oficina, se les ofreció una explicación de cada servicio, junto a la entrega de una carpeta con material de consulta, y se les mostraron las instalaciones. Con ello se pretende dar a conocer los recursos y las iniciativas que se ofertan en materia de Juventud, así como impulsar los Puntos de Información Juvenil.

En 2013 se recibieron **tres grupos**:

- Día 11 de marzo: Alumnos y profesores del Aula de Inmersión del I.E.S. Alfonso II de Oviedo. 19 personas.
- Día 18 de abril: Curso de Información Juvenil impartido por FOREM. 10 personas.
- Día 28 de junio: Asociación Hierbabuena. 3 personas.

C. SERVICIO DE EXPEDICIÓN DE DOCUMENTACIÓN ESPECÍFICA PARA JÓVENES.

Durante el año 2013 la Oficina de Información Juvenil, en colaboración con el Instituto Asturiano de la Juventud, gestionó la tramitación de **10 carnés** de alberguista: 2 Carnets de alberguista <25, 3 carnets de alberguista Juvenil, 3 carnets de alberguista adulto, 1 carnet alberguista grupo y un carnet de alberguista familiar.

Así mismo, se colaboró con el soporte de difusión informativa promovida por el Instituto Asturiano de la Juventud, denominada *Informa Joven*. Fueron numerosos los envíos de convocatorias y actividades promovidas por el propio Ayuntamiento de Oviedo y otras entidades privadas de su ámbito territorial (asociaciones, fundaciones, centros educativos, etc.), a fin de su inclusión en el antedicho soporte informativo. En concreto, fueron remitidos **23 envíos** (Concursos, Jornadas, Programas de Ocio, Formación, Festejos, Programa Leonardo...) en soporte papel y **5 envíos por correo electrónico** (Jornadas, subvenciones, formación, actividades de Navidad en los Centros Sociales, y ampliación de horario en Centros de Estudio y Centros Sociales) al Centro Regional de Información y Documentación Juvenil, así como **116 envíos** informativos por correo electrónico a la Red Asturiana de Información Juvenil.

D. SERVICIO DE DIFUSIÓN ESPECÍFICA E INSCRIPCIÓN EN ACTIVIDADES Y PROGRAMAS PARA JÓVENES.

Durante el año 2013, desde esta O.I.J. se efectuaron diferentes **acciones específicas de difusión intensiva** de programas y actividades, mayoritariamente promovidos por el propio Ayuntamiento y por el Gobierno del Principado de Asturias, y que a continuación pasan a señalarse los más relevantes:

CONCEJALÍA DE JUVENTUD:

- Boletín informativo *.INFO*
- XV Jornadas *Municipio y Drogodependencias*.
- Programa de Ocio Juvenil de Oviedo: *La Noche es Tuya, DOCE17* y Actividades Puntuales Lúdico-Educativas.
- Programa de Formación Continua del Hotel de Asociaciones de *Santullano*.
- Convocatoria anual de subvenciones a Asociaciones y Entidades Juveniles.
- Actividades formativas y de ocio del Centro Juvenil y Telecentro *La Corredoria*.
- Actividades Puntuales del Plan Municipal sobre Drogas
- Folletos Albergue de Priorio

CONCEJALÍA DE DEPORTES:

- Subvenciones a Clubes Deportivos, Federaciones de Deportes Autóctonos y de Deporte para Discapacitados, año 2013.

CONCEJALÍA DE EDUCACIÓN:

- Ayudas Comedor Escolar y Libros de Texto, curso 2013/2014.
- Escuela Municipal de Artes Plásticas y Escénicas, curso 2013/2014.
- Actividades en Centros Escolares en periodos no lectivos.
- Preinscripciones Escuela Municipal de Música

CONCEJALÍA DE CULTURA:

- Conciertos del Auditorio 2013.
- Programación Festival de Danza 2013
- Programación Cultural en Oviedo
- Ciclo Teatro 2013
- Programación de Teatro Amateur y Teatro Infantil 2013
- Programación de Cine 2013.

CONCEJALÍAS DE IGUALDAD Y COOPERACIÓN:

- Actividades Día Internacional de la Mujer. 8 de marzo
- Día Internacional Contra la Violencia de Género
- Jornadas Cooperación Oviedo 2013

CONCEJALÍAS DE SERVICIOS SOCIALES Y CENTROS SOCIALES:

- Programas de actividades de los Centros Sociales en periodos no lectivos.
- Talleres de Formación y Tiempo Libre de la Red Municipal de Centros Sociales.
- VII Concurso Cocina Internacional.
- IV Concurso de Pintura Rápida al Aire Libre.
- Charlas Informativas. Programas de Acogimiento Familiar

CONCEJALÍA DE EMPLEO:

- Programa Leonardo da Vinci-Proyecto Silo. Practicas en la Unión Europea
- Oferta de Empleo Público del Ayuntamiento de Oviedo.
- Actividades Formativas del Telecentro Municipal
- Programa *BecaMos*

CONCEJALÍA DE SANIDAD:

- Cursos de la Escuela Municipal de Salud.

AYUNTAMIENTO DE OVIEDO-S.O.F.:

- XVI Concurso de Rock *Ciudad de Oviedo*.
- Concurso Carnaval 2013 en Oviedo
- Fiestas de Carnaval 2013
- Fiestas San Mateo 2013
- Fiestas de La Ascensión 2013
- Festival Internacional de Folk Ciudad de Oviedo

AYUNTAMIENTO DE OVIEDO:

- Subvenciones 2013 para Actividades, Equipamiento y Funcionamiento de Asociaciones y Entidades sin ánimo de lucro
- II Edición Mercadillo Trueque en Oviedo – Plan Urban
- Exposición “Iberos. Nuestra Civilización antes de Roma”
- Programa Banco de Libros de Texto
- Semana de la ONCE en el Principado de Asturias
- Exposición de la Sábana Santa
- Semana Mundial de las Personas Refugiadas
- Programa de La Noche Blanca en Oviedo

INSTITUTO ASTURIANO DE LA JUVENTUD:

- Programa *Culturaquí 2013*
- Programa *Campos de Trabajo 2013*.
- Convocatoria de subvenciones a Entidades Juveniles 2013.

CONSEJERÍA DE EDUCACIÓN, CULTURA Y DEPORTE:

- Subvenciones de la Concejalía de Deporte

OTRAS ENTIDADES:

- Cursos de Fotografía – Laboratorio Ágora
- Gala Solidaria Cruz Roja Juventud Oviedo
- Taller intensivo de Colwn – Ignatiusflop
- Celebración en Oviedo Macro-Evento de Networking Conecta 4x4 – Fundación Jóvenes Empresarios
- Empleo Tripulantes Cabina – Emirate Airline
- Monitores para Europa y Norteamérica – Interway
- Voluntariado para la Fundación Meniños
- III Concurso Dibujo y Pintura Nocéu – Grupo de Baile Tradicional Nocéu
- 14 Becas Fulbright para Lectores de Español en EE. Unidos – Fulbright España

- Concurso de Fotografía “Enfocando la Inclusión Social”- Fundación FASAD
- Oferta de Empleo para Brasil – Portalparados
- Oferta Prácticas No Laborales para Jóvenes en Oviedo – Servicio Público de Empleo del Principado de Asturias
- Oferta de Empleo, Fisioterapeutas para Francia – Servicios Emploi Europa S.L.
- Evento Europeo “la Noche de los Investigadores” – Universidad de Oviedo
- Información Jornadas 3 y 4 de diciembre en Oviedo – Asociación Mujeres Jóvenes en Asturias

Así mismo, esta Oficina de Información Juvenil efectuó durante el año las **inscripciones de iniciativas públicas dirigidas a jóvenes** que a continuación pasan a indicarse:

- Jornadas Municipio y Drogodependencias (Concejalía de Juventud)
- Campos de Trabajo 2013 (Instituto Asturiano de la Juventud)
- Programa *DOCE17* (Concejalía de Juventud)

2. HOTEL DE ASOCIACIONES **SANTULLANO**

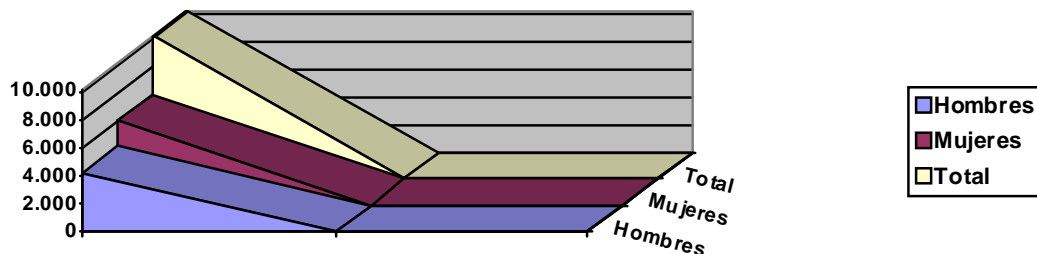
El Centro Juvenil *Santullano*, situado en el número 48 de la Avenida Fernández Ladreda, está destinado, entre otras funciones, a las de Hotel de Asociaciones, incluyéndose en sus dependencias seis salas polivalentes y un laboratorio fotográfico a disposición de las asociaciones y grupos que deseen utilizarlos para el desarrollo de sus actividades.

El Hotel de Asociaciones permanece abierto de lunes a viernes con un horario de atención al público de 10 a 14 y de 17 a 23 horas, sábados de 10 a 14 y de 17 a 21 horas, y los domingos de 17 a 21 horas, consiguiéndose de este modo un importante rendimiento social por el gran número de horas de utilización y su polivalencia. Las iniciativas desarrolladas en este equipamiento municipal durante el año 2013 pueden ser agrupadas en las tres áreas que pasan a explicitarse a continuación.

A. SERVICIO DE ASESORAMIENTO E INFORMACIÓN DIRECTOS.

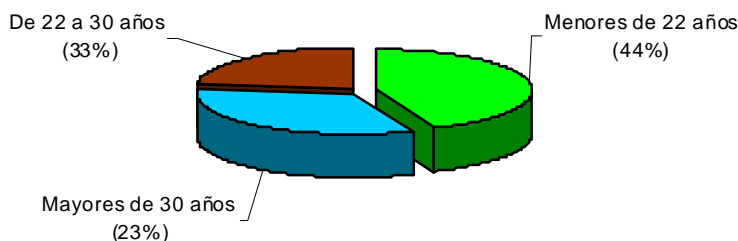
Un total de **10.236 consultas** fueron registradas durante el año 2013 (la cifra se refiere exclusivamente al número de consulta-usuario). Los usuarios del servicio fueron por una ligera mayoría mujeres, representando éstas el **58%**, con una total de **6.000 consultas**, y los hombres, el **42%** restante, con **4.236 consultas**.

USUARIOS POR SEXO



Por lo que a edades respecta, el grupo de **menores de 22 años** es el mayoritario, representando el **44%**, y quienes sumaron un total de 4.483 jóvenes. Le sigue el grupo de los usuarios del servicio de edades comprendidas entre los **22 y los 30 años**, quienes representaron el **33%**, lo que hace un total de 3.347 personas. Por último, los **mayores de 30 años**, quienes fueron el **23%** restante de usuarios, y que suman un total de 2.406.

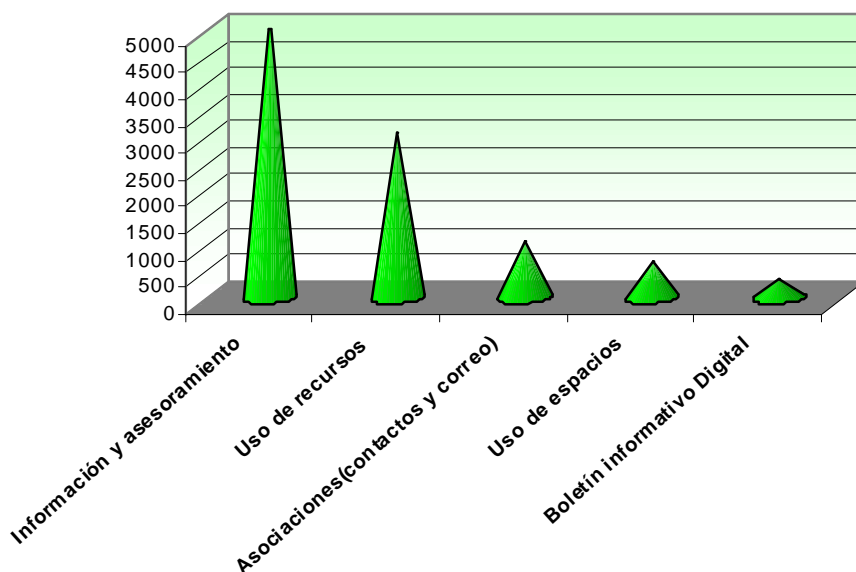
USUARIOS POR EDADES



Este registro de consultas es global, incluyéndose no sólo los asesoramientos específicos, sino también las informaciones y asuntos de carácter general de gestión del Hotel. En este sentido, y en lo que se refiere al motivo o contenido de las consultas, éstas pueden desglosarse del modo siguiente:

Motivo de la consulta	Nº de Consultas	%
Información y asesoramiento.....	5.095	50%
Uso de recursos	3.086	30%
Asociaciones (contactos y correo).....	1.035	10%
Uso de espacios	670	6%
Boletín Informativo Digital.....	350	4%

MOTIVO DE LA CONSULTA



B. SERVICIO DE PRÉSTAMO DE ESPACIOS Y MATERIALES DEL HOTEL DE ASOCIACIONES.

Partiendo de la misma finalidad indicada en el apartado anterior, centrada en contribuir a la participación social de los jóvenes y grupos del Concejo, es éste un servicio de cesión gratuita de espacios, recursos técnicos y materiales destinados a la gestión de las asociaciones y grupos de jóvenes, así como para el desarrollo de las actividades y programas por ellos promovidos. Los usuarios del Hotel de Asociaciones, a través de sus asociaciones o grupos informales, hacen usos frecuentes no sólo de los espacios disponibles, sino también de equipos y materiales audiovisuales (vídeo, TV, DVD, cañones de proyección, retroproyector, proyector de diapositivas, etc.), informáticos, reprográficos, teléfono y fax, de los que está dotado este equipamiento municipal juvenil.

La cuantificación de esos usos del Hotel de Asociaciones se efectúa mediante la concreción de horas de utilización de las salas y laboratorio. Así la sala 1 fue utilizada durante 2.309 horas, 2.089 horas la sala 2, 2.148 horas la sala 3, 2.100 horas la sala 4, 2.068 horas la sala 5, 1.343 horas la sala 6 y el laboratorio fotográfico 716 horas; a lo que habría de unirse las 170 horas de uso para el desarrollo del programa *Verano a tu Aire* y las 120 horas de uso para el programa *DOCE17*, con lo que la utilización del Hotel por parte de asociaciones y grupos fue de **13.063 horas** durante el año 2013. Al respecto parece oportuno señalar que se han registrado **237** horas más de usos que en el año anterior y 972 horas más que en 2011.

Por lo que se refiere a ese uso de espacios, un total de **255 asociaciones y entidades diferentes** (33 más que el pasado año) hicieron usos frecuentes o esporádicos del Hotel, y cuyas actividades desarrolladas incluyen muy diversos centros de interés, tales como la danza, el teatro, las reuniones de coordinación y debate, la expresión corporal, la formación, las charlas y los debates, las asambleas, el asesoramiento y la información, la orientación profesional, los juegos y el deporte, la música, o las campañas de sensibilización.

En cuanto al tipo de entidades usuarias del Centro, éstas han sido agrupadas atendiendo, por una parte, al tipo de actividad desarrollada en el Hotel de Asociaciones y, por otra, al sector de actividad que trabaja, por lo que la clasificación queda de la siguiente manera:

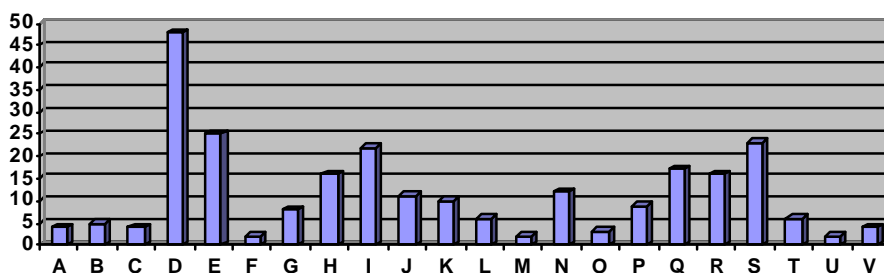
Clasificación por tipo de actividad desarrollada en el Hotel de Asociaciones

Asociaciones y grupos folclóricos de tradición asturiana:.....	4
Asociaciones y grupos de bailes:.....	18
Asociaciones y grupos de teatro:.....	7
Coros:.....	3
Asociaciones que desarrollan talleres culturales y de ocio:	49
Asociaciones que utilizan los servicios prestados en el despacho:	79
Asociaciones que utilizan las salas exclusivamente para reuniones internas:..	88
Comunidades de Vecinos:.....	7

Clasificación por sectores de actividad

A: Asoc. y/o grupos folclóricos:.....	4	L: Asoc. y/o grupos medioambientales:	6
B: Asoc. y/o grupos de arte y pintura:...	5	M: Asoc. y/o grupos de estudiantes:.....	2
C: Asoc. y/o grupos musicales:.....	4	N: Asoc. y/o grupos educativos:	12
D: Asoc. y/o grupos culturales:	48	O: Asoc. y/o grupos de discapacitados:	3
E: Asoc. y/o grupos deportivos:	25	P: Asoc. y/o grupos cooperación-Dchos Humanos:	9
F: Hermandades:	2	Q: Asoc. y/o grupos de Bienestar Social:	17
G: Asoc. y/o grupos de teatro:	8	R: Asoc. y/o grupos de salud:.....	16
H: Asoc. y/o grupos juveniles:	16	S: Asoc. y/o grupos de profesionales:	23
I: Asoc. y/o grupos de inmigrantes:	22	T: Asoc. y/o grupos científ./fomento investigación:	6
J: Asoc. y/o grupos de mujeres:	11	U: Consejos y Plataformas:	2
K: Asoc. y/o grupos vecinales:.....	10	V: Otros:.....	4

TIPOLOGÍA DE LAS ASOCIACIONES



Durante el año 2013 han establecido su sede social en el Hotel un total de 39 nuevas entidades. Desde su apertura, en septiembre del año 2003, el Hotel de Asociaciones *Santullano* tiene en total **259 asociaciones domiciliadas**

C. PROGRAMA DE FORMACIÓN CONTINUA.

Desde el Hotel de Asociaciones *Santullano* se desarrollaron, dentro del *Programa de Formación Continua*, cursos y talleres formativos, dirigidos preferentemente a la población juvenil del Concejo.

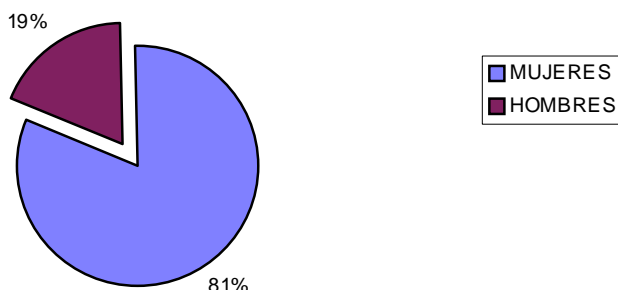
Así, el Programa del año 2013 se ha compuesto de 5 cursos (de duración variable, entre las 50 y las 16 horas) y 8 jornadas formativas (de 8 horas de duración cada una de ellas), lo que hace un total de **13 acciones formativas** a lo largo del año, y que son las que pasan a indicarse a continuación:

- Curso “**Curso básico de educación intercultural**”: del 21 al 23 de enero; 30 horas de duración (15 teóricas y 15 prácticas); y 25 participantes.
- Curso “**Habilidades de intervención con infancia hospitalizada**”: del 4 al 8 de febrero; 20 horas de duración; y 23 participantes.

- Curso “**Mediador/a juvenil en prevención de conductas violentas en jóvenes**”: del 15 al 19 de abril; 50 horas de duración (25 teóricas y 25 prácticas); y 23 participantes.
- Jornadas “**Aprendiendo a trabajar en equipo mediante los juegos de mesa**”: el 3 y 10 de mayo; 8 horas de duración; y 24 participantes.
- Curso “**La prevención de las drogodependencias desde la educación no formal dirigido a adolescentes**”: del 6 al 10 de mayo; 22:30 horas de duración; y 20 participantes.
- Jornadas “**Parentalidad positiva: desarrollo de competencias emocionales, educativas y parentales con menores**”: el 10, 17, 24 y 31 de octubre; 8 horas de duración; y 23 participantes.
- Jornadas “**Un paseo entre las nubes del Trastorno por Déficit de Atención con Hiperactividad (TDAH)**”: el 19 y 26 de octubre; 8 horas de duración; 30 participantes.
- Jornadas “**Auto investigándome: mis recursos personales para mejorar la empleabilidad**”: el 21 y 22 de octubre; 8 horas de duración; y 24 participantes.
- Jornadas “**Estrategias y técnicas para la intervención socioeducativa**”: el 4 y 5 de noviembre; 8 horas de duración; y 22 participantes.
- Jornadas “**Maltrato infantil en nuestra sociedad: preguntas y respuestas desde diferentes contextos**”: el 14 y 15 de noviembre; 8 horas de duración; y 21 participantes.
- Jornadas “**La inmigración en tiempos de crisis**”: el 28 y 29 de noviembre; 8 horas de duración; y 14 participantes.
- Curso “**Intervención socio-laboral en la enfermedad mental**”: del 2 al 5 de diciembre; 16 horas de duración; y 20 participantes.
- Jornadas “**Organización de campamentos**”: el 18 y 19 de diciembre; 8 horas de duración; y 22 participantes.

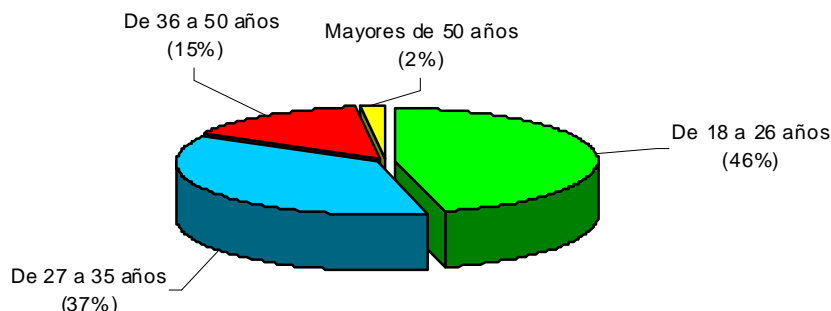
El número total de participantes en el Programa de Formación Continua del Hotel de Asociaciones durante el año 2013 fue de **291 personas** (82 más que el pasado año). Del análisis de los perfiles, cabe señalar la mayoritaria presencia de mujeres, 237 (el 81%), frente 54 hombres (el 19% restante), si bien la diferencia es menor que el pasado año (86% de mujeres y 14% de hombres)

DISTRIBUCIÓN POR SEXOS



En cuanto a las edades, se observan un significativo rejuvenecimiento de los participantes en estas acciones formativas, en términos comparativos con el pasado año. Así, casi la mitad de los participantes son jóvenes de entre **18 y 26 años (el 46%)**; sigue el grupo de edad de entre los **27 y 35 años (el 37%)**; el de los comprendidos entre los **36 a 50 años (el 15%)**; y, por último, el de los **mayores de 50 años (el 2%)**.

ALUMNOS POR EDADES



Con respecto al nivel de formación de los participantes en el Programa de Formación Continua, sigue manteniéndose el alto porcentaje de alumnado con estudios universitarios de **Licenciaturas y Diplomaturas, que suponen el 74%** del total. Destacan, al igual que en años anteriores, los estudios universitarios pertenecientes a la rama de Ciencias Sociales, especialmente licenciaturas tales como Psicología y Pedagogía, y diplomaturas como Trabajo Social, Educación Social y Magisterio.

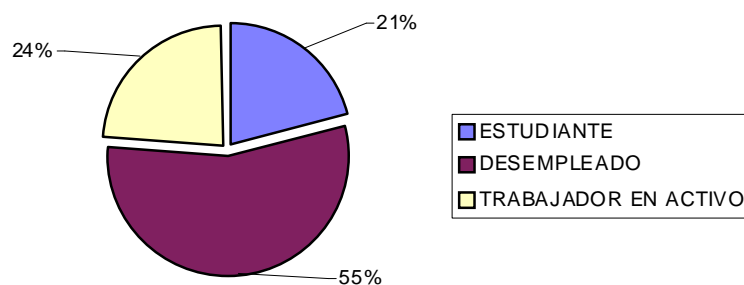
Destaca, de igual forma, la participación de alumnado procedente de **Ciclos Formativos (el 21%)**, tales como Integración Social, Animación Sociocultural y Educación Infantil. Siguen, igualados en porcentaje, los estudios de **Bachillerato (el 2%)** y **Educación Secundaria Obligatoria (otro 2%)**, y los estudios de **E.G.B. (el 1% restante)**.

Atendiendo al lugar de procedencia, se observa que más de la mitad de participantes residen en **Oviedo (el 55%)**. Disminuye levemente el número de participantes de las localidades del centro de Asturias (**Siero, Langreo, Avilés,**

etc.), con un **25%**, y se aprecia un ligero ascenso en el número de participantes procedentes de **Gijón (el 15%)**. Disminuye ligeramente la participación de alumnado procedente del **Oriente (2%)** y **Occidente (2%)**, y se refleja la participación de personas de fuera de Asturias, en concreto de **Cantabria (1%)**.

En cuanto a la situación laboral, la mayoría de los participantes son **desempleados (el 55%)**, cifra que desciende ligeramente respecto al año anterior; seguidos por **estudiantes (el 21%)**; y trabajadores en **activo (el 24%)**.

DISTRIBUCIÓN POR SITUACIÓN LABORAL



El **Programa de Talleres** durante el año **2013** estuvo integrado por **14 acciones formativas** en las que participaron un total de **239 personas**. La duración de los mismos fue variable en función de los contenidos desarrollados.

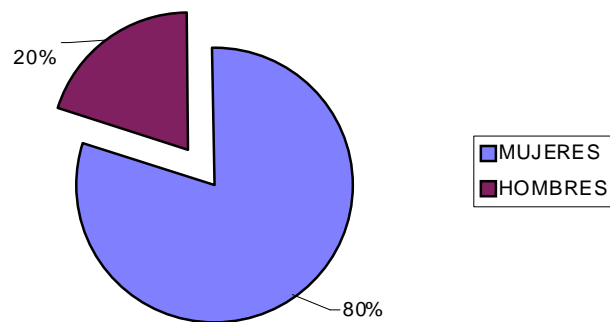
Los títulos de esos talleres, así como su organización temporal y participantes, fueron los siguientes:

- **Talleres ocio y tiempo libre. Proyecto Píneo:** de marzo a junio y de noviembre a diciembre; 25 horas de duración; y 40 participantes.
- **Iniciación a la creación audiovisual:** del 2 de mayo al 10 de junio; 20 horas de duración; y 10 participantes.
- **Bailoterapia:** del 10 al 26 de septiembre; 8 horas de duración; y 20 participantes.
- **Expresión Corporal:** del 30 de octubre al 8 de noviembre; 10 horas de duración; y 10 participantes.
- **Papiroflexia y reciclaje creativo:** del 11 al 28 de noviembre; 30 horas de duración; y 10 participantes.
- **Bboying Technichs:** del 7 de octubre al 28 de diciembre; 20 horas de duración; y 12 participantes.
- **Cerámica Artesanal:** del 5 de noviembre al 26 de diciembre; 30 horas de duración; y 10 participantes.
- **Resolución conflictos:** 9 de noviembre; 4 horas de duración; y 25 participantes.
- **Memoria:** 6 de noviembre; 4 horas de duración; y 25 participantes.

- **Inteligencia Emocional:** 23 de noviembre; 3 horas de duración; y 25 participantes.
- **Hábitos Saludables:** 30 de noviembre; 4 horas de duración; y 20 participantes.
- **Coaching:** 14 y 28 de diciembre; 6 horas de duración; y 12 participantes.
- **Cuidados del cuidador:** 21 de diciembre; 4 horas de duración; y 10 participantes.
- **Papiroflexia especial Fiestas:** 23, 26, 27 y 30 de diciembre; 12 horas de duración; y 10 personas.

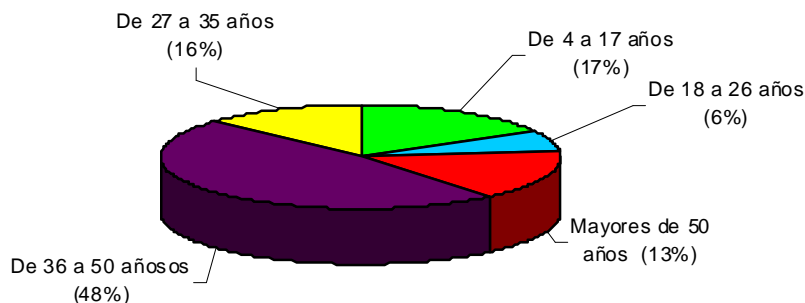
Analizando los perfiles en su totalidad de los **239 participantes**, se observa una participación superior de mujeres, con el 80%, frente al 20% de hombres.

DISTRIBUCIÓN POR SEXOS



Por lo que afecta a la distribución por edades, el grupo mayoritario es el de los participantes de entre 36 y 50 años de edad (el 48%), seguido del de 4 a 17 años (el 17%), del grupo de entre los 27 y 35 años (el 16%), del de los mayores de 50 años (el 13%), y en último lugar el del grupo de 18 a 26 años (el 6%). Comparando estos datos con los de los pasados años se observa un aumento muy significativo de los participantes de más edad, hecho que se explica por los contenidos de algunos de los talleres desarrollados, con más aceptación por participantes de mayor edad (tales serían los casos de talleres como Bailoterapia, Resolución de conflictos, Memoria o Cuidados del cuidador).

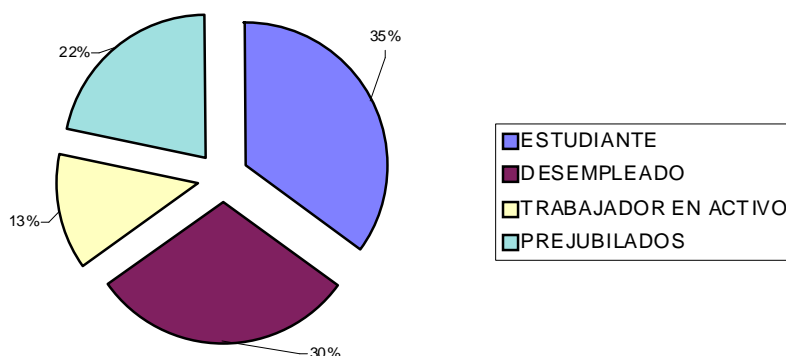
ALUMNOS POR EDADES



En cuanto al lugar de residencia, son mayoría los residentes en el Concejo de Oviedo, con el 98%, suponiendo los residentes en Siero y en Llanera un 1% en cada uno de los casos.

En lo que afecta a la ocupación, domina el grupo de estudiantes, quienes representan el 35%, seguido de los parados, con un 30%, de los jubilados, con un 22%, y de los trabajadores en activo, que representan el 13% restante.

DISTRIBUCIÓN POR SITUACIÓN LABORAL



Por último, y en lo que a la relación con asociaciones se refiere, el 22% de los participantes en estos talleres pertenecía a alguna asociación.

TALLERES DE NAVIDAD

Este año, continuando con los talleres ofertados en años anteriores, se llevaron a cabo actividades en el periodo coincidente con las vacaciones escolares de Navidad. En concreto, se desarrollaron actividades los días 23, 26, 27, 28 y 30 de diciembre dirigidas a niños con edades comprendidas entre los 4 y los 11 años

de edad, habiéndose registrado un total de **320 participaciones** efectuadas por 64 participantes.

GRUPO DE 4 Y 5 AÑOS

Número de participantes: 24 participantes cada día de actividad (120 participaciones en total). Actividades desarrolladas: manualidades, lectura de cuentos, juegos grupales y fiesta.

GRUPO DE 6 Y 7 AÑOS

Número de participantes: 20 participantes cada día de actividad (100 participaciones en total). Actividades desarrolladas: manualidades, lectura de cuentos, juegos grupales y fiesta.

GRUPO DE 7 A 11 AÑOS

Número de participantes: 20 participantes cada día de actividad (100 participaciones en total). Actividades desarrolladas: muñecos sorpresa, elaboración de regalos, felicitaciones, juegos y fiesta.



3. PLAN MUNICIPAL SOBRE DROGAS

El Plan Municipal sobre Drogas (PMsD) viene desarrollándose desde 1999 a través de un convenio de colaboración establecido con la Fundación C.E.S.P.A. – Proyecto Hombre.

Las diferentes actuaciones se agrupan en los denominados ámbitos de intervención que, en 2013, fueron los siete que pasan a indicarse a continuación:

A. ÁMBITO DE INFORMACIÓN Y ASESORAMIENTO

1 - OFICINA DE INFORMACIÓN Y ASESORAMIENTO SOBRE DROGAS.

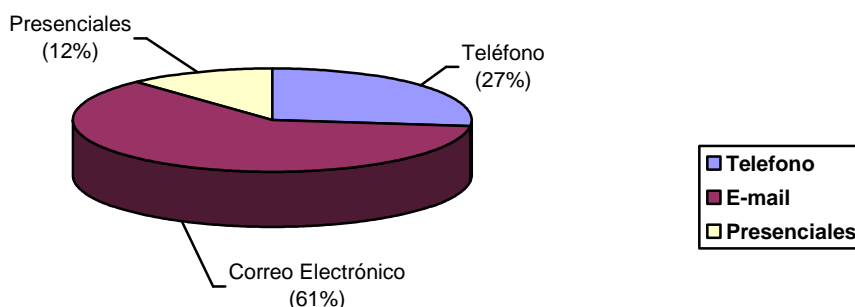
En la Oficina de Información y Asesoramiento del PMsD, sita en el número 8 de la calle Quintana, se atendieron durante 2013 un total de **2.389 demandas**, lo que supone un aumento respecto a los datos del 2012, en el que se atendieron 2.250 demandas.

Siguiendo la tendencia de los últimos años, sigue siendo mayor el número de demandas realizadas por parte de mujeres que de hombres, en porcentajes prácticamente similares a los de otros años: el 62%, 1.481 y 38%, 908, respectivamente.



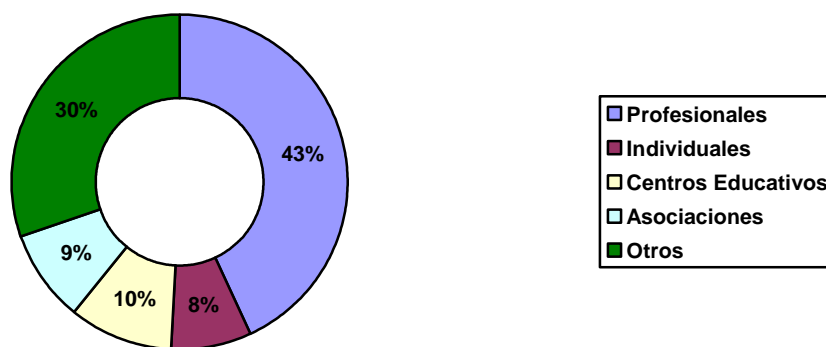
En cuanto al medio a través del cual se realiza la demanda, se confirma la tendencia del aumento de las demandas a través del correo electrónico que se venía observando durante los últimos años. Es el medio por el que más demandas se reciben, con el 61% (1.457); en segundo lugar se sitúan las demandas recibidas mediante consulta telefónica, que suponen el 27% (645); y en tercer lugar se sitúan las demandas presenciales, con el 12% restante (287). Estos datos son muy similares a los del año 2012.

MEDIOS DE CONSULTA



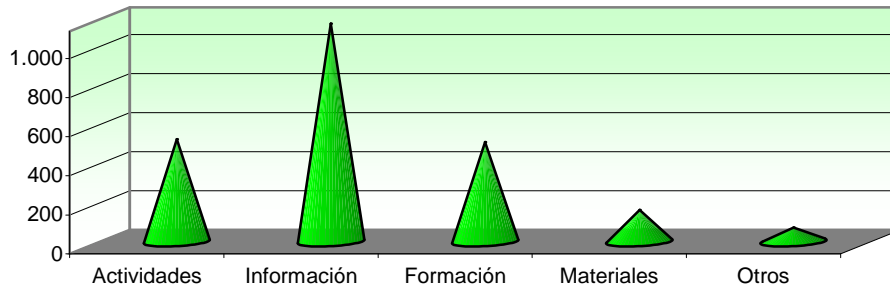
En relación a la procedencia de las consultas, el mayor número de demandas realizadas corresponde a profesionales, con el 43% (1.027), que supone un ligero ascenso respecto al 39% del año 2012. Sigue manteniéndose un porcentaje muy elevado en la categoría “otras” (categoría en la que se incluyen únicamente personal de planes municipales sobre drogas, centros de salud, responsables políticos, UTS, entidades específicas en drogodependencias, comunidades terapéuticas y centros de salud mental), que representan el 30% (717), manteniéndose en una cifra similar a 2012. Respecto al resto de apartados, el número de demandas se sitúa en unas cifras muy similares a las de los últimos años, con un ligero descenso en el número de demandas individuales, el 8% (191) y un pequeño ascenso en el de demandas procedentes de centros educativos, el 10% (239), el 9% (215) restante corresponde a las asociaciones.

PROCEDENCIA DE LA DEMANDA



Por contenido de la demanda, las relacionadas con la información y asesoramiento vuelven a ser las más numerosas, el 47%, porcentaje ligeramente inferior respecto a las del año 2012. En el resto de las categorías se produce un ligero ascenso, pero con unas cifras similares a las de 2012, como queda reflejado en la siguiente representación gráfica.

CONTENIDO DE LA CONSULTA.



2 - DIFUSIÓN DE LAS ACTIVIDADES Y ACTUACIONES DESARROLLADAS DESDE EL PMsD Y COMUNICACIÓN EXTERNA

Difusión a través de los medios de comunicación local y regional

Las actividades desarrolladas por el PMsD se difundieron a través de los distintos medios de comunicación, siendo similar a años anteriores las referencias al PMsD en los mismos. Las actividades que han tenido más difusión fueron el ciclo de tertulias-coloquio, las XV Jornadas *Municipio y Drogodependencias*, así como otras actividades de sensibilización en torno al Día Mundial sin Tabaco y el Día sin Alcohol.

Difusión a través de los servicios de Juventud del Ayuntamiento: Oficina de Información Juvenil y Hotel de Asociaciones

Las actuaciones desarrolladas se difunden a través de la Oficina de Información Juvenil y el Hotel de Asociaciones, especialmente se distribuyen las campañas en torno al Día Mundial sin Tabaco, Día sin Alcohol, Día Internacional de la Lucha contra el VIH-SIDA y también se difunden las XV Jornadas *Municipio y Drogodependencias* y el ciclo de tertulias-coloquio.

Difusión a través de Internet

Desde la página Web del Ayuntamiento de Oviedo, y sus perfiles en las redes sociales Facebook y Twitter, se facilita la información sobre las distintas actividades del PMsD. Durante 2013 se ha actualizado la información y se han realizado una serie de cambios que permiten una mejor organización de la información de la página Web. Se producen **5.707 consultas** a lo largo del año. Estos datos reflejan un descenso en el número total de visitas respecto al año pasado (6.359 en total).

Además, la información se difunde a través de páginas Web de otras entidades: Plan Nacional sobre Drogas, Conseyu de la Mocedá del Principáu d'Asturies, Conseyu de la Mocedá d'Uviéu, Blog del Plan sobre Drogas para Asturias y otros recursos y entidades que distribuyen información a través de sus respectivas páginas Web.

Campaña de difusión de la Oficina de Información y Asesoramiento

Durante el 2013 se continuó la campaña de difusión de la Oficina de Información y Asesoramiento que comenzó a finales del 2012. Dicha campaña constaba de bolígrafos, tarjetas, carteles y mupis. Se distribuyeron 250 carteles y 800 tarjetas en centros de salud, centros de salud mental, UTS, centros sociales, centros de estudio, bibliotecas, centros educativos y diferentes edificios municipales. Se utilizaron los soportes mupi ubicados en diferentes espacios de la ciudad en el periodo comprendido entre el 28 de diciembre y el 25 de enero, además de la distribución de 900 bolígrafos en las diferentes actividades realizadas por el PMsD a lo largo de todo el año.

3 - CENTRO DE DOCUMENTACIÓN

A lo largo de este año se ha continuado actualizando el fondo documental incorporando nuevos materiales, libros, programas, revistas, materiales audiovisuales, etc. En 2013 se han registrado **141 consultas** y 8 solicitudes de préstamo.

B. PARTICIPACIÓN Y COORDINACIÓN

1 - COMISIÓN DE SEGUIMIENTO

En la reunión ordinaria de la Comisión de Seguimiento del PMsD, que tuvo lugar el 19 de marzo, **participaron 18 entidades**, de un total de 36 convocadas. En la reunión se aprobaron por unanimidad la Memoria de Actividades desarrolladas a lo largo del 2012 y la propuesta de Programación de Actuaciones para el año 2013.

2 – CICLO DE TERTULIAS-COLOQUIO

Con el propósito de continuar acercando a la población ovetense la posibilidad de conocer y debatir diversos aspectos relacionados con la salud y los usos de drogas en distintos ámbitos, se organizó un ciclo de Tertulias-Coloquio, cuyos principales datos se exponen a continuación, habiéndose registrado una participación total de **91 personas**:

- El 31 de mayo, **Mujer y Tabaco**, coincidiendo con la celebración del Día mundial sin Tabaco. Asistieron 45 personas (19 hombres y 26 mujeres).
- El 14 de noviembre, se presentó el **Estudio sobre el consumo de alcohol entre adolescentes y jóvenes del Concejo de Oviedo**, en torno a la celebración del Día sin Alcohol. Asistieron 46 personas (21 hombres y 25 mujeres).

3 - JORNADAS MUNICIPIO Y DROGODEPENDENCIAS

Los días 16 y 17 de octubre de 2013 tuvieron lugar las XV Jornadas *Municipio y Drogodependencias* en el Auditorio Palacio de Congresos *Príncipe Felipe* de

Oviedo. Este año, y bajo el lema *Drogas Integradas*, se analizó la relación existente entre el estatus jurídico de las drogas, la percepción de riesgo, el discurso social y el género.

En esta edición se **inscribieron un total de 318 personas**, de las cuales el 78% fueron mujeres y el 22% restantes hombres, y por procedencia, el 43% fueron de Oviedo. En cuanto al perfil profesional, la mayoría son profesionales de la psicología y terapeutas, el 21%, y profesionales de la educación y de la animación sociocultural y similares, también un 21%, destaca el bajo porcentaje de estudiantes respecto a años anteriores, un 10%. La asistencia al menos al 80% de las sesiones de las Jornadas, fue del 61% de las personas inscritas.

La satisfacción general con la actividad es de 3,65 puntos, en una escala del 1 al 5. Como en años anteriores los talleres obtienen la media de puntuación más alta en cuanto a la valoración general con un 3,98%, seguido de las mesas redondas 3,65 y de las ponencias 3,61. La valoración de las Jornadas es muy similar a la de los últimos años en todas las categorías.

Durante el desarrollo de las Jornadas *Municipio y Drogodependencias*, entidades que forman parte de la Comisión de Seguimiento, así como a otras que desarrollan su trabajo en el campo de la intervención social, la promoción de la salud, y/o en prevención y atención en drogodependencias, difundieron información sobre las actividades que realizan a través de varias mesas informativas. Participaron un total de **6 entidades**.

4 - COORDINACIÓN CON LA CONSEJERÍA DE SANIDAD

Además de la continua colaboración con la Consejería de Sanidad a través del Plan sobre Drogas para Asturias, se participó en la Jornada de trabajo convocada para debatir y reflexionar sobre la propuesta de Ley Integral de Prevención, Tratamiento e Inserción Social de la Drogodependencia en el Principado de Asturias.

C. ÁMBITO JUVENIL, OCIO Y TIEMPO LIBRE

1 – APOYO AL PROGRAMA OCIO JUVENIL DE OVIEDO

La colaboración con el equipo técnico del Programa *Ocio Juvenil de Oviedo* ha sido permanente durante todo el año, tanto por el apoyo al Programa y los tres proyectos que integra (*La Noche es Tuya*, *DOCE17* y *Actividades Puntuales Lúdico-educativas*), como por la implicación y coordinación en diversas actividades en las que participan el Programa *Ocio Juvenil de Oviedo* y el PMsD.

Se ha participado en las reuniones de coordinación y seguimiento periódicas con el Coordinador de Programas de Juventud y el equipo técnico encargado del Programa, y en las reuniones inicial y de evaluación de las temporadas, junto con las

entidades que participan en el Programa. Así mismo, se realizaron dos actividades conjuntas enmarcadas en el proyecto *Actividades Lúdico-educativas* de sensibilización sobre el consumo de tabaco y alcohol.

Por último, cabe señalar la colaboración en la planificación y diseño de de una Formación básica dirigida a las entidades participantes en el Programa.

2 – ACCIONES FORMATIVAS EN PREVENCIÓN DE DROGODEPENDENCIAS DIRIGIDAS A POBLACIÓN JUVENIL

En 2013 se realizó un curso enmarcado en el programa de formación continua del Hotel de Asociaciones *Santullano* titulado *La prevención de drogodependencias desde el ámbito de la educación no formal dirigida a adolescentes*, del 6 al 10 de mayo, con una duración de 22,5 horas, en el que **participaron 20 personas** (5 hombres y 15 mujeres).

Así mismo, se desarrolló una sesión formativa sobre conceptos básicos en drogodependencias dentro de un curso para monitorado de tiempo libre promovido desde la Fundación Vinjoy. Asistieron **10 personas** (8 mujeres y 2 hombres).

3 - COORDINACIÓN CON INSTITUCIONES, ASOCIACIONES Y ENTIDADES QUE DESARROLLAN SU ACTIVIDAD EN EL ÁMBITO JUVENIL

Como en años anteriores, el PMsD ha establecido coordinación con los distintos Servicios de Juventud del Concejo (Hotel de Asociaciones, Oficina de Información Juvenil, Programa de *Ocio Juvenil de Oviedo* y Centro Juvenil de *la Corredoria*), con el Consejo de la Moceda d'Uviéu y con distintas entidades y asociaciones juveniles para el desarrollo de actuaciones y programas.

En lo que a entidades juveniles se refiere cabe destacar la coordinación con Cruz Roja Juventud que posibilitó la colaboración para el desarrollo de actividades en el Día sin Alcohol y en la actividad *Ventanielles el barrio que yo quiero*, y la formación impartida a la Asociación Juvenil Ventasmile, compuesta por un grupo de 11 jóvenes de entre 14 y 22 años del barrio de Ventanielles, encaminada a aclarar conceptos y ayudarles en el proceso de reflexión sobre la visión y misión de la asociación.

4 – ACTUACIONES EN PREVENCIÓN SELECTIVA

Seguimiento del Programa Información Sobre Drogas (INDRO)

El Programa Información sobre Drogas (INDRO) es una iniciativa de la Consejería de Sanidad desarrollada por Cruz Roja Española en los municipios de Avilés, Gijón y Oviedo, centrado en la prevención universal y selectiva, sobre todo esta última, del consumo de drogas en espacios de ocio juvenil. El papel del PMsD

respecto a este Programa es facilitar apoyo técnico y material para el desarrollo de las actuaciones.

Durante 2013 se desarrollaron **3 actividades** en medio abierto. Se atendió un total de **121 personas** (52 hombres y 69 mujeres), con una media de edad de 18 años de edad.

Actuaciones realizadas con el Programa Trampolín de la Fundación Vinjoy

En este año se realizaron las siguientes actuaciones en colaboración con el Programa Trampolín:

- La actividad *Cánnabis, lo que hay que saber*.
- El Programa *Rompecabezas*. Para coordinar todo lo relativo a su desarrollo se han realizado varias reuniones con la dirección del Programa para seleccionar las sesiones a trabajar, hacer el seguimiento y asesorar en las adaptaciones que se han realizado de las mismas.

5 - JUEGO DE SIMULACIÓN “DE MARCHA POR LA CAÑA” SOBRE EL CONSUMO DE SUSTANCIAS EN TIEMPO DE OCIO DE LA FUNDACIÓN C.E.S.P.A. – PROYECTO HOMBRE

Durante este año se contactó con las entidades que trabajan con menores en situación de riesgo en el Concejo de Oviedo que no pudieron asistir a la formación realizada el año anterior para la implantación del Juego de Simulación “De marcha por la caña”. A la formación acudieron **15 educadores/as**: 5 del Centro Alfalar, 8 de Cáritas y 2 del Programa Reciella.

6 - ACTIVIDAD VENTANIELLES EL BARRIO QUE YO QUIERO

La actividad se desarrolló en la Plaza del Lago Enol (barrio de Ventanielles) el 20 de junio, en coordinación con: el Programa *Ocio Juvenil Oviedo*, Fundación Secretariado Gitano, UTS Ventanielles, Plan Urban Ventanielles y Corredoria, Programa de Incorporación Social y Apoyo a la Iniciativa Comunitaria del Ayuntamiento de Oviedo, Asociación ACCEM, grupo de Dinamización infantil y juvenil de la Escuela Taller *Oviedo Tradición e Innovación*, Asociación sociocultural de minorías étnicas UNGA, grupo local de Cruz Roja Juventud, Asociación Retina Asturias, Asociación de paraplégicos y grandes discapacitados del Principado de Asturias ASPAYM, Proyecto medar de Cáritas, Policía Local y Bomberos.

Respecto a la actividad desarrollada por el PMsD, consistió en repartir monederos de la campaña del PMsD “+ tiempo sin fumar, + salud”, además de gorras y libretas proporcionadas por otras entidades participantes. Así mismo, en la mesa informativa se distribuyeron un total de 82 folletos del Plan Regional sobre Drogas de diversas campañas sobre el tabaco, 200 folletos de beneficios de dejar de fumar, 13 marcapáginas del Centro de Documentación y 103 tarjetones de la Oficina de Información y Asesoramiento del PMsD.

7- DISTRIBUCIÓN DE PRESERVATIVOS ENTRE ENTIDADES QUE DESARROLLAN ACTIVIDADES CON POBLACIÓN JUVENIL: CAMPAÑA *NO TE LA JUEGUES. HAZLO SEGURO*

Con el objetivo de fomentar el uso del preservativo en jóvenes como medida de reducción de los riesgos asociados al binomio consumo de drogas y prácticas sexuales de riesgo, se continúa desarrollando la campaña diseñada en el año 2009 por el PMsD “No te la juegues, hazlo seguro...” En 2013 se han distribuido entre distintas entidades que trabajan con jóvenes en el Concejo de Oviedo **1.008 preservativos**.

8- CAMPAÑA PARA JOVENES EN TORNO AL 31 DE MAYO, DÍA MUNDIAL SIN TABACO

En el 2013 el PMsD diseñó la campaña de sensibilización “+ *Tiempo sin Tabaco, + Salud*” para celebrar el Día Mundial sin Tabaco. Los soportes dirigidos a la población juvenil fueron monederos y pegatinas con la imagen y el lema de la campaña. Además de estos materiales se difundieron otros aportados por la Consejería de Sanidad.

En la actividad realizada junto con el Programa *Ocio Juvenil de Oviedo*, y dirigida a jóvenes de entre 12 y 35 años, se distribuyeron un total 122 monederos de la campaña además de 9 guías para dejar de fumar y 32 folletos diversos sobre el tabaco. Se registraron un total de **283 participaciones** (170 hombres y 62 mujeres) en las distintas actividades realizadas.

9- PROGRAMA DE PREVENCIÓN DEL ABUSO DE ALCOHOL EN LA POBLACIÓN JUVENIL *INFÓRMATE-OH*

Estudio sobre el abuso de alcohol en la población juvenil del Concejo de Oviedo

Durante 2013 se llevó a cabo en colaboración con el grupo de investigación “Genesys” de la Universidad de Oviedo, un *Estudio sobre el consumo de alcohol en adolescentes y jóvenes del Concejo* cuyos objetivos generales fueron:

- Analizar el consumo de alcohol que realiza la juventud ovetense durante el fin de semana.
- Proporcionar información pertinente para la elaboración de programas de actuación de prevención del abuso y uso inadecuado de alcohol entre la juventud ovetense, que incorpore el enfoque de género.
- Conocer las diferencias de género respecto a los discursos referentes al consumo de alcohol y a las motivaciones para consumir, así como a la percepción del riesgo y las funciones que cumple el abuso de alcohol.

La presentación pública de las conclusiones del Estudio se realizó el 14 de noviembre en el Club de Prensa de *La Nueva España*, quedando pendiente para el primer semestre de 2014 la edición y posterior difusión del mismo.

Proyecto página Web *Infórmate-OH*

En el 2013 se han actualizado los contenidos de la Web. Este apartado, incluido en el *título* denominado Plan Municipal sobre Drogas, ha recibido **1.506 vistas**, un valor ligeramente superior al de 2012 (1.261). Al contrario que en 2012 dónde se veía una relación directa de visitas a la Web con la campaña del Día sin Alcohol (en noviembre 2012 hubo 205 visitas frente a la media de 96), en noviembre 2013 hubo 98 visitas, cuando la media por mes de este año fue de 125,5.

Día Sin Alcohol

Con motivo de la celebración, el 15 de noviembre, del Día Sin Alcohol y continuando con la línea de actuación de años anteriores, el PMsD, en colaboración con el Programa *Ocio Juvenil* de Oviedo, organizó una serie de actividades de sensibilización en torno al abuso de esta sustancia destinadas a población juvenil. En el 2013 se contó también con el grupo de Oviedo de Cruz Roja Juventud para una de las actividades. Como material de difusión se utilizaron para este año unos sombreros en cuya cinta aparecía el logo del *Infórmate-OH* y la dirección Web. Se realizaron las siguientes actuaciones:

- Difusión de materiales del *Infórmate-OH* durante las actividades de *La Noche es Tuya* y del *DOCE17* del fin de semana del 15 al 17 de noviembre, en todas las instalaciones donde había programadas actividades. Se repartieron un total de 135 sombreros (91 entre jóvenes de entre 18 y 35 años y 44 entre menores de entre 12 y 17 años).
- Intervención de sensibilización en las inmediaciones del Rosal. La intervención tuvo lugar el sábado 16 de noviembre en la Calle Pérez de la Sala en el cruce con la Calle Santa Susana, de 17:30 a 20:30 horas. Participaron en las actividades propuestas **90 jóvenes** (42 hombres y 48 mujeres) y se repartieron 196 sombreros y 100 preservativos de la campaña *No te la juegues, hazlo seguro*.

10 - 1 DE DICIEMBRE, DÍA MUNDIAL DE LA LUCHA CONTRA EL VIH-SIDA

Este año se contactó con las siguientes entidades con el fin de difundir las campañas y actividades que realizaron en torno al Día Mundial de la lucha contra el VIH-SIDA: Comité Ciudadano Antisida de Asturias, Asociación Vivir en Positivo, Consejería de Sanidad, Consejo de la Juventud de España a través del Consejo de la Mocedad del Principáu d'Asturies, y la Asociación Mujeres Jóvenes.

Los materiales recibidos por parte de estas entidades fueron distribuidos entre los servicios de Juventud del Ayuntamiento de Oviedo para la instalación de mesas

informativas dirigidas fundamentalmente a población juvenil. Así pues, se instalaron mesas en las actividades de *La Noche es Tuya* durante el fin de semana del 23 al 25 de diciembre, y en el Centro Juvenil *Santullano*, el Centro Juvenil *La Corredoria* y la Oficina de Orientación y Asesoramiento del PMsD, entre el 26 de noviembre y el 5 de diciembre.

D. ÁMBITO ESCOLAR

Las acciones desarrolladas en este ámbito quedan recogidas en lo apartados que pasan a indicarse a continuación:

1 – SEGUIMIENTO DE LA IMPLEMENTACIÓN DE LOS PROGRAMAS DE EDUCACIÓN PARA LA SALUD Y PREVENCIÓN DE DROGODEPENDENCIAS PROMOVIDOS POR LA CONSEJERÍA DE SANIDAD

Desde la Consejería de Sanidad se promueven dos programas de prevención de drogodependencias en el ámbito escolar, *La Aventura de la Vida* para Educación Primaria y el *Órdago* para la Enseñanza Secundaria Obligatoria. La labor del PMsD consiste en difundir y promover entre los centros educativos del Concejo su implantación. Durante el curso 2012-2013 el Programa *La Aventura de la Vida* fue solicitado por 4 centros, y el Programa *Órdago* por uno. Para el curso 2013-2014 la participación es de 4 centros y ninguno respectivamente.

2 – EVALUACIÓN DE LA OFERTA DE PROGRAMAS DE EDUCACIÓN PARA LA SALUD Y PREVENCIÓN DE DROGODEPENDENCIAS PROMOVIDOS POR EL PMsD EN EL CURSO 2012-2013

A finales del curso escolar 2012-2013 se realizó con el profesorado una evaluación de los programas ofertados en cada una de las etapas educativas. Las valoraciones obtenidas respecto a la satisfacción general con los programas superan en todos ellos el 3,3 (en una escala de 1 a 5) en todos los Programas y en todas las etapas educativas. Las mejores puntuaciones aparecen en Educación Secundaria.

3 – SEGUIMIENTO DE LA IMPLEMENTACIÓN DE LOS PROGRAMAS DE EDUCACIÓN PARA LA SALUD Y PREVENCIÓN DE DROGODEPENDENCIAS PROMOVIDOS POR EL PMsD PARA EDUCACIÓN INFANTIL, PRIMARIA, E.S.O. Y BACHILLER

Programas Educación Infantil		Curso 2011-12	Curso 2012-13	Curso 2013-14
Banco de Herramientas	Centros participan	No se oferta	3	6
	Alumnado		349	973
Pré: Programa de Habilidades	Centros participan	No se oferta	No se oferta	15
	Alumnado			800
TOTAL Infantil	Centros total	0	3	20
	Alumnado total	0	349	1.773

Plan Municipal sobre Drogas

Programas Educación Primaria		Curso 2011-12	Curso 2012-13	Curso 2013-14
Banco de Herramientas	Centros participan	No se oferta	4	7
	Alumnado		719	2.155
Entre Todos	Centros participan	No se oferta	2	1
	Alumnado		119	162
TOTAL Primaria	Centros total	0	6	8
	Alumnado total	0	838	2.317

Programas Educación Secundaria		Curso 2011-12	Curso 2012-13	Curso 2013-14
Entre Todos / Juego de llaves	Centros participan	1	0	0
	Alumnado	280	0	0
Banco herramientas	Centros participan	7	11	10
	Alumnado	603	1.362	1.775
Actividad cánnabis (4º ESO)	Centros participan	7	8	11
	Alumnado	591	521	790
Exposición Coca. Qué (Bachillerato)	Centros participan	3	No se oferta	No se oferta
	Alumnado	263		
Me llamo Marcos	Centros participan	3	3	5
	Alumnado	150	152	480
Jóvenes y drogas	Centros participan	3	3	No se oferta
	Alumnado	274	170	
TOTAL Secundaria	Centros total	15	13	14
	Alumnado total	2.268	2.315	3.045

TOTAL todas la Etapas educativas	Curso 2011-12	Curso 2012-13	Curso 2013-14
Centros participan en algún programa	15	22	36
Alumnado total que participa en algún programa	2.161	3.392	7.135

En relación con el cuadro anterior, cabe indicar que en los cursos 2011-2012 y 2012-2013 los datos son de participación real, en el caso del curso 2013-2014 son datos de material solicitado, la participación puede que luego sea inferior como ocurrió en años anteriores. Así mismo, parece oportuno resaltar que a pesar de ofertarse menos programas en Educación Secundaria, la participación se mantiene (incluso aumenta ligeramente), y en el caso de Educación Infantil y Primaria hay una consolidación de programas, lo que hace que la participación total tanto de centros como de alumnado prácticamente se triplique desde el curso 2011-2012.

4 – PILOTAJE DEL PROGRAMA PRÉ: PROGRAMA DE HABILIDADES DIRIGIDO A EDUCACIÓN INFANTIL

Durante el primer semestre de 2013 se hicieron las gestiones pertinentes para comenzar el pilotaje del Programa en el curso escolar 2013-2014. Concretamente se realizaron las siguientes acciones:

- Coordinación con la Asociación Prevenir para definir el diseño del pilotaje en Oviedo del Programa *Pré: Programa de Habilidades* durante los cursos 2013-2014 y 2014-2015.

- Revisión y corrección lingüística de los materiales pertenecientes al Programa *Pré: Programa de Habilidades*.
- Reunión de presentación del Pilotaje dirigida a todos los centros educativos del Concejo que imparten Educación Infantil. La reunión se celebró el 30 de abril en el CPR, a la que acuden un total de 28 centros educativos.
- Selección del grupo experimental, es decir, centros educativos que implantarán el Programa *Pré: Programa de Habilidades* y que participan en el pilotaje. De los 15 centros educativos y 32 aulas del 2º año del segundo ciclo de Educación Infantil que van a implantar el Programa, se seleccionaron 5 para conformar el grupo experimental.
- Selección del grupo control, es decir, centros educativos que participarán en el pilotaje pero no implantarán el Programa *Pré: Programa de Habilidades*. Un total de 3 centros educativos y 6 aulas de 2º año del segundo ciclo de Educación Infantil.

Durante el mes de septiembre, coincidiendo con el inicio del curso escolar, se inició la primera fase del pilotaje del Programa. Esta fase consistió en la realización del pretest, por un lado, las entrevistas individuales con el alumnado para cubrir el *Cuestionario de Evaluación Pré: Programa de Habilidades-Autoevaluación*, en total se entrevistaron un total de **328 alumnos/as del grupo experimental y 124 del grupo control**. Y por otro, la recogida entre el profesorado del *Cuestionario de Evaluación versión profesorado*.

En octubre, coincidiendo con el inicio del curso escolar 2013-2014, se llevó a cabo la primera sesión formativa con el profesorado encargado de implantar el Programa y el reparto de los materiales didácticos. Esta formación, a la que asistieron un total de **39 personas** (38 mujeres y 1 hombre), tuvo lugar el 29 de octubre en el CPR de Oviedo.

Durante el mes de diciembre se llevaron a cabo reuniones de coordinación con cada uno de los centros que desarrolla el Programa, con el objetivo de realizar un seguimiento y apoyo técnico en la realización de las sesiones en el aula.

5 – PARTICIPACIÓN EN EL GRUPO DE TRABAJO REGIONAL DE SALUD

Durante este año se ha participado en el grupo de trabajo coordinado por el Centro de Profesorado y Recursos de Oviedo, que tenía como objetivo, analizar, encauzar y proponer nuevos caminos para afrontar la educación para la salud (EPS) en el Principado de Asturias, además de redactar un borrador consensuado por las personas participantes que pueda servir como orientación para la política de las Consejerías implicadas en la educación para la salud. En este grupo de trabajo participaron 18 personas pertenecientes a la Consejería de Educación Cultura y Deporte, Consejería de Sanidad, CPR, Planes Municipales sobre Drogas y Colegios Públicos e IES con buenas prácticas en EPS.

El PMsD participó en las **cuatro reuniones** que se mantuvieron entre abril y mayo de 2013, colaborando en la redacción del documento final.

6 - OTRAS ACTUACIONES PUNTUALES EN CENTROS EDUCATIVOS.

Colegio Auseva

Sesión sobre mitos de drogas con el alumnado de segundo de bachillerato, en las tres modalidades de bachillerato que desarrollan. Esta sesión se viene impartiendo a demanda del propio colegio desde el curso 2007-2008.

E. ÁMBITO DE LOS SERVICIOS SOCIALES

1 - COORDINACIÓN E IMPLEMENTACIÓN DE ACTUACIONES CON LOS SERVICIOS SOCIALES MUNICIPALES

Durante 2013 se ha continuado en contacto con responsables de los Servicios Sociales Municipales con el objetivo de afianzar el trabajo conjunto en relación con la prevención de los usos problemáticos de drogas y se ha mantenido el contacto con los equipos de las U.T.S. del Concejo, respondiendo a demandas de asesoramiento técnico en cuestiones relativas a los consumos problemáticos de drogas, habiéndose registrado la atención directa de **50 demandas** de profesionales de las distintas UTS.

Sigue contándose con la colaboración de las UTS del Concejo en la difusión de las distintas acciones informativas y formativas desarrolladas desde el PMsD que dan conocer estas iniciativas entre la población usuaria de los servicios sociales.

2 - COORDINACIÓN CON ORGANIZACIONES QUE TRABAJAN CON COLECTIVOS EN RIESGO DE EXCLUSIÓN SOCIAL

Durante 2013 se mantuvo la misma línea de coordinación y colaboración con las distintas entidades del Concejo que trabajan con personas, tanto adultas como menores, en situación de riesgo social, para hacerles partícipes de distintas actuaciones que desarrolla el PMsD y para apoyar la labor que realizan en el ámbito de la promoción de la salud y la prevención de drogodependencias. De esta coordinación destacan las siguientes actuaciones:

Formación en Entrevista Motivacional

Durante 2013 se mantuvieron contactos y reuniones con diferentes entidades (Cáritas, Secretariado Gitano, Nacai y APRAMP) para valorar la pertinencia de realizar un curso de formación dirigido al personal técnico y el voluntariado de dichas entidades. Finalmente se realiza una sesión formativa a la que acude personal técnico y voluntario de Cáritas, el día 2 de diciembre, en total **28 personas** (22 mujeres y 6 hombres). El objetivo de esta formación fue favorecer la intervención en disminución de daños relacionados con el consumo de drogas y aprender

estrategias básicas de afrontamiento de entrevistas de motivación al cambio en las personas consumidoras de drogas usuarias de sus servicios.

Coordinación y colaboración con APRAMP

Desde el año 2011 el PMsD lleva colaborando con la Asociación para la Prevención, Reinserción y Atención de la Mujer Prostituida (APRAMP). Junto a dicha entidad se diseñaron y editaron unos materiales (folleto-cubierta de preservativos) con información sobre el alcohol y la mezcla de éste con cocaína, para trabajar con las mujeres que ejercen la prostitución en las intervenciones que las mediadoras realizan en el Concejo de Oviedo. El folleto se orienta en la línea de disminución de riesgos y consejos relacionados con los mismos y dónde obtener información sobre recursos en drogodependencias. En 2013, debido a la buena acogida de dichos materiales, se reeditan **1.000 ejemplares** (800 en castellano y 200 en portugués).

3 - COORDINACIÓN CON DISTINTOS RECURSOS DE INSERCIÓN SOCIOLABORAL

Durante 2013 se han realizado diferentes acciones formativas e informativas con recursos de inserción sociolaboral, concretamente con las Escuelas Taller “Oviedo. Tradición e Innovación”, “Eficiencia y Ahorro Energético” y “Monte Alto”.

F. ÁMBITO FAMILIAR

1 - COORDINACIÓN PROGRAMA RECIELLA

Durante el año 2013 ha continuado la colaboración con el Programa *Reciella*, perteneciente a Fundación CESPAS-Proyecto Hombre. Se continuó la colaboración para el desarrollo del Programa *A Tiempo* en el centro, aportándose materiales para las familias y derivándose los casos de familias que solicitan información sobre situaciones de riesgo de los menores en la Oficina de Información y Asesoramiento del PMsD.

2 - ATENCIÓN DIRECTA A FAMILIAS

Durante 2013 se han recibido **23 demandas de familiares** en la Oficina de Información y Asesoramiento. Dichas demandas consisten fundamentalmente en asesoramiento acerca de recursos de atención a drogodependientes existentes, facilitando información sobre el acceso a los mismos y orientación acerca de pautas y estrategias de afrontamiento en aquellas situaciones de consumo problemático de sus familiares cercanos.

3 - PROGRAMA TALLERES DE HABILIDADES EDUCATIVAS PARA FAMILIAS

En 2013 se desarrollaron **6 ediciones del Programa de Prevención Familiar del Consumo de Drogas Moneo** en 3 centros educativos además de otra edición desarrollada en el Centro Social de Ventanielles, en colaboración con la UTS de

Ventanielles. En total, se ha registrado una participación de **118 personas** (97 mujeres y 21 hombres).

Con respecto al **Programa de Prevención Familiar Selectivo A Tiempo**, se realizaron **2 ediciones**. Una en colaboración con el Programa Reciella de la Fundación CESPÁ-Proyecto Hombre en el I.E.S. Pérez de Ayala, en la que participaron **12 mujeres**. Y otra, en el Centro Social el Cortijo en colaboración con la UTS de La Corredoria, en la que participaron **9 personas (7 mujeres y 2 hombres)**.

G. ÁMBITO LABORAL

1 – ACTUACIONES DE SENSIBILIZACIÓN CON EL PERSONAL AL SERVICIO DEL AYUNTAMIENTO DE OVIEDO

Campaña de sensibilización e información sobre el consumo de + tiempo sin tabaco, + salud

En el marco de esta campaña se repartieron **1.400 relojes de mesa**-pinza soporta papeles la semana del 31 de mayo con el lema y la imagen de la campaña, y el día 31 se realizó un e-mailing a todas las personas con cuenta de correo electrónico del Ayuntamiento, de forma que al abrir el correo se veía un HTML con la imagen, información de la campaña y enlaces a webs de interés sobre el hábito tabáquico. Dado que no todo el personal al servicio del Ayuntamiento de Oviedo tiene cuenta de correo electrónico, se distribuyeron **150 carteles** por las distintas dependencias municipales y cartas explicativas de la campaña a las personas responsables de los distintos servicios.

Campaña de sensibilización sobre el consumo de alcohol en el ámbito laboral

Aprovechando la celebración del 15 de noviembre, Día sin Alcohol, se envió un e-mail informativo a **todo el directorio del Ayuntamiento de Oviedo** en el que se señalaba “Hoy 15 de noviembre se celebra el Día sin alcohol” y el mensaje “¿Por qué celebrar un Día sin Alcohol?” a la que se daban 5 respuestas y se orientaba a visitar la página de información sobre el alcohol infórmate-OH del PMsD.

Calendario de información y sensibilización para la incorporación de hábitos de vida saludables

A finales de diciembre de 2013 se distribuyeron entre todo el personal al servicio del Ayuntamiento de Oviedo **1.400 calendarios de mesa** para 2014, diseñados por el PMsD, en los que se animaba a incorporar 10 hábitos de vida saludables para el año que comenzaba. Para acceder a esta información se invitaba a las personas a visitar el apartado del ámbito laboral en la Web del PMsD.

2 - ACTUACIONES DE PREVENCIÓN EN ESCUELAS TALLER Y TALLERES DE EMPLEO

Durante 2013 se desarrollaron actuaciones en todas las escuelas taller y talleres de empleo del Concejo de Oviedo. Básicamente, las actuaciones desarrolladas fueron:

- Implementación del Programa Rompecabezas de la Asociación Proyecto Hombre.
- Curso on-line de prevención selectiva de la Asociación Proyecto Hombre.
- Actividad *Cánnabis, Lo que hay que saber*.
- Desarrollo de sesiones formativas dirigidas al alumnado.

3 - TALLERES DE DESHABITUACIÓN TABÁQUICA

Durante el 2013 se han desarrollado dos talleres de deshabituación tabáquica dirigidos a personas que tienen el firme propósito de dejar de fumar. En total se inscribieron a los talleres **29 personas** (19 mujeres y 10 hombres), de los cuales completan el taller 19 (12 mujeres y 7 hombres) -se considera que una persona completa el taller cuando acude al menos a 4 sesiones-. Los resultados a la finalización de los mismos son:

- Abandonan el consumo 10 (8 mujeres y 2 hombres) el 52,63% de las personas.
- Reducen el consumo 8 (4 varones y 4 mujeres).



OVIEDO.es
AYUNTAMIENTO

Centro de Música Joven *Pedro Bastarrica*

4. CENTRO DE MÚSICA JOVEN **PEDRO BASTARRICA**

El equipamiento municipal denominado Centro de Música Joven *Pedro Bastarrica* comenzó a prestar sus servicios en el año 1999 como respuesta a la necesidad detectada sobre espacios adecuados en los que los jóvenes pudiesen desarrollar iniciativas musicales. Así, en la década anterior a su apertura fueron surgiendo y consolidándose estilos musicales “nuevos”, generalmente ligados a colectivos juveniles, de los que se derivan formación y práctica-creación difícilmente encuadrables dentro de los equipamientos y estructuras comunitarias tradicionales. En este sentido, el Centro de Música Joven es creado como respuesta a estas demandas de formación específica, no ofertada desde las Escuelas de Música ni Conservatorios de Grado Medio o Superior, así como de lugares acondicionados acústicamente para la creación y práctica musicales con equipos de amplificación de sonido.

Estas demandas, junto a la admitida relevancia de estas manifestaciones musicales dentro del conjunto de expresiones artístico-culturales juveniles, llevaron a esta Concejalía a la apertura de un equipamiento municipal centrado en la finalidad general de fomentar la formación y creación musicales de los jóvenes a través del ofrecimiento de equipos técnicos y recursos humanos organizados en una oferta estable de servicios formativos (Formación Musical), infraestructurales (Locales de Ensayo) y de creación-producción (Estudio de Grabación).

Desde el mes de julio de 2011 fue necesario suprimir la prestación de los tres servicios habitualmente ofrecidos desde ese equipamiento municipal, a causa de las obras en la plaza pública bajo la cual se ubica el Centro. Durante el año 2013 continuaron suspendidos esos servicios, por falta de finalización de las obras.

5. PROGRAMA DE APOYO Y
ATENCIÓN A LOS JÓVENES:
CENTRO JUVENIL Y TELECENTRO
LA CORREDORIA

En el mes de septiembre de 2010 fue puesto en marcha el *Programa de Apoyo y Atención a los Jóvenes*, inscrito en la iniciativa general denominada “Fomento de la Integración Social e Igualdad de Oportunidades, y que forma parte del proyecto cofinanciado por la Unión Europea, con cargo al FEDER (Fondo Europeo de Desarrollo Regional), incluido en el Plan URBAN del Ayuntamiento de Oviedo. Este Programa tiene como destinatarios a jóvenes de 14 a 30 años residentes en la denominada Zona URBAN, si bien en algunas iniciativas de él derivadas se modifican las edades límite como medida preventiva y de conocimiento esta iniciativa, y con la finalidad de conseguir un mayor rendimiento social del propio Programa.

La iniciativa primigenia de este Programa fue la apertura del Centro Juvenil y Telecentro *La Corredoria* el 25 de septiembre de 2010, equipamiento adscrito a la Concejalía de Juventud del Ayuntamiento de Oviedo, que alberga también un Centro de Estudios (gestionado por la Concejalía de Centros de Estudio), y que se ubica en el número 16 de la calle José Requejo, en el barrio ovetense de La Corredoria.

Si bien se trata de un equipamiento municipal pensado para la población juvenil, el Centro ofrece servicios que son susceptibles de ser utilizados por la población general, gracias a una organización temporal adecuada a las principales necesidades de cada sector poblacional, partiendo de un criterio general de eficiencia y rentabilidad social de los servicios, sin que ello suponga una merma de disponibilidad para la propia población juvenil.

Así, el horario se distribuyó de la siguiente manera: 1º) servicio de información y asesoramiento, de lunes a viernes, de 9 a 14 horas; y 2º) servicios de usos de equipos informáticos y de Centro de Estudios, de lunes a viernes, de 9 a 14 y de 16 a 22 horas, y los sábados de 11 a 14 y de 16 a 21 horas. Además de estos servicios ordinarios, el Centro es utilizado en momentos puntuales para el desarrollo de actividades formativas colectivas promovidas, tanto por el propio Ayuntamiento, como por entidades ciudadanas sin fines lucrativos; y, además, este equipamiento es escenario de parte de las actividades del Programa de Ocio Juvenil de Oviedo-Proyecto *DOCE17*, algunos sábados y domingos, de 17 a 20 horas.

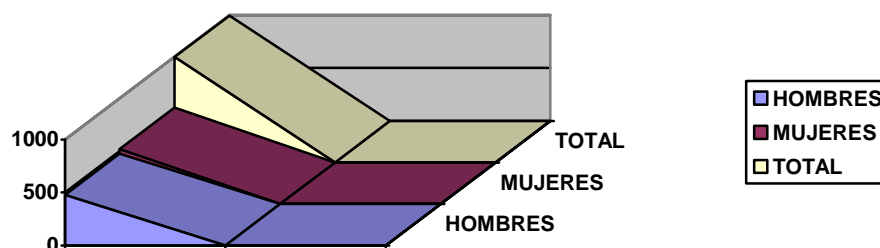
A. INFORMACIÓN Y ASESORAMIENTO PARA JÓVENES

El Centro presta un servicio de información y asesoramiento en contenidos de interés para la juventud, y que pueden ser agrupados básicamente en las siguientes áreas temáticas: Empleo (público -planes de empleo, bolsas, oposiciones...- y privado); Formación para el Empleo (cursos de formación ocupacional, cursos para personas desempleadas, Escuelas Taller, Taller de Empleo...); Educación (oferta educativa, accesos -Ciclos Medios y Superiores, Universidad...-); Becas y Ayudas (de entidades públicas y privadas, destinadas a particulares –estudios, estancias...- y a colectivos –asociaciones, grupos juveniles...-); Premios y Concursos (literarios,

de artes plásticas, de artes escénicas...); Ocio y Tiempo Libre (talleres, campamentos, campos de trabajo...); y Vivienda (ayudas al alquiler y compra, vivienda de promoción pública...).

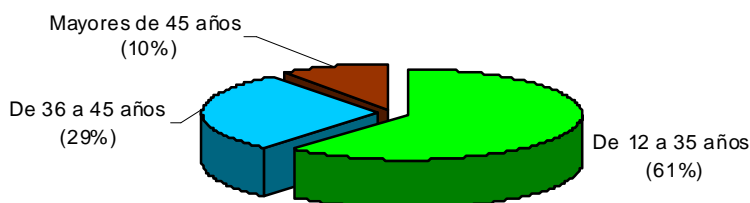
Un total de **993 personas fueron las usuarias** de este servicio (911 menos que en el año anterior), mayoritariamente mujeres, quienes representaron el 52% (518), frente al 48% de hombres (475). A las vista de este dato en años anteriores, se observa una cada vez menor diferencia por sexos entre los usuarios de este servicio

USUARIOS POR SEXOS



En cuanto a los grupos de edad, la franja que va desde los 12 a los 35 años ha sido la más representativa, con un 61%, seguida de los de entre 36 y 45 años, quienes representaron el 29% de los usuarios, y correspondiendo el 10% restante a los mayores de 45 años de edad. En términos comparativos con los datos del pasado año se observa un significativo rejuvenecimiento de usuarios.

USUARIOS POR EDADES

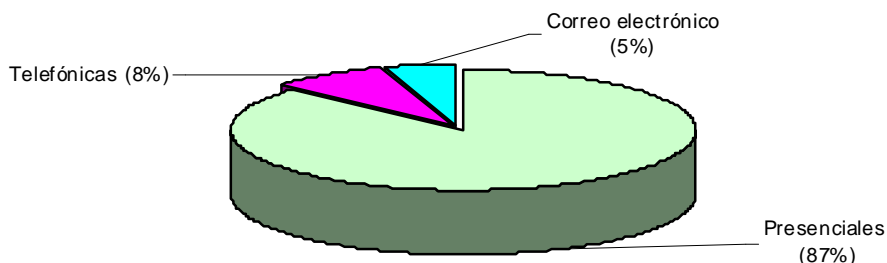


Por lo que afecta a la nacionalidad de los usuarios, si bien es mayoritariamente española (el 98%), resulta especialmente significativo que un 2% de los consultantes proceden de países como Senegal, Brasil, Bélgica, Colombia...

Así mismo, parece oportuno señalar que el 4% del total de consultas fueron realizadas por agentes socio-comunitarios (profesorado, personal de asociaciones, organismos...), lo que supone una apreciable aceptación del recurso por parte de esos agentes territoriales.

El total de **consultas registradas fue de 1.413** (1.054 menos que el pasado año, hecho que se justifica con la reducción de la dedicación de la Animadora Sociocultural a este servicio, para ampliar significativamente las actividades que ella misma desarrolla en otros equipamientos de La Corredoria, Ventanielles, Teatinos y Pumarín), habiendo sido el medio de consulta más utilizado el presencial, que representó el 87% del total, seguido del telefónico, con el 8% y del correo electrónico, que supuso el 5% restante. Por lo que afecta al horario de registro de consultas, fueron mayoritarias las consultas atendidas en horario de mañanas (el 84%) que las de las atendidazas por las tardes (el 16% restante). Esto se explica por el cambio de horario de este servicio, centrándolo en el horario de mañanas, si bien son atendidas algunas consultas por las tardes, en momentos puntuales de presencia de personal en esos horarios.

MEDIOS DE CONSULTA



En cuanto a su contenido, el tipo de consultas más relevantes en términos cuantitativos se refirieron al propio **Funcionamiento del Centro, con el 36%** (509), y donde se incluyen mayoritariamente asuntos relacionados con los usos de los equipos informáticos del Centro: tanto con los usos individuales (usos de ordenadores, normas, avisos, ayudas...), como con los usos colectivos (reserva de espacio para cursos, talleres...)

La segunda área temática más relevante es el del **Empleo, con el 17%** (240) del total, mayoritariamente centradas en la elaboración del currículum vital y cartas de presentación, y su remisión por correo electrónico (el 60%), seguido del empleo privado (el 22%) y del empleo público (el 18% restante).

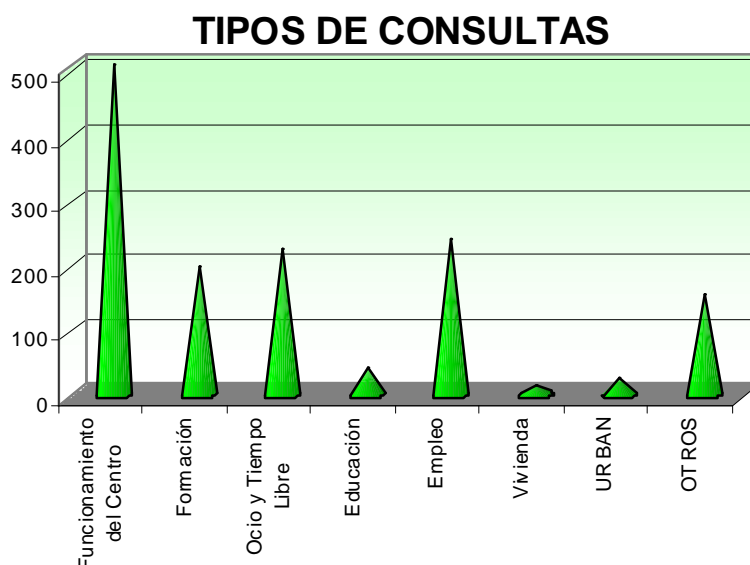
La tercera área temática de mayor relevancia fue la de **Ocio y Tiempo Libre, con el 16%** (226), y de las cuales la mayoría se relacionaron con actividades de ocio promovidas por el propio *Programa de apoyo y atención a los jóvenes* (el 93% de ellas), con el Proyecto *DOCE17* (el 6%) y con el Proyecto *La Noche es Tuya* (el 1% restante).

La cuarta área temática más relevante fue el de la **Formación, con el 14%** (198), también en este caso, mayoritariamente relacionados con las acciones formativas desarrolladas en el propio Centro Juvenil y Telecentro (el 66% de ellas), aunque también se atendieron consultas relacionadas con otros contenidos

formativos distintos (cursos para desempleados, formación ocupacional, talleres de empleo, escuelas taller, etc.).

A gran distancia porcentual sigue el área temática de **Educación, con un 3%** (42), básicamente centradas en contenidos relacionados con la formación reglada (universidad, becas...); las consultas sobre **Información de la Iniciativa URBAN, que supusieron el 2%** (28), fundamentalmente consultas relacionadas con el Mercado Municipal de Abastos de La Corredoria, acondicionamiento de zonas verdes, implantación de red WIFI...; y las consultas relacionadas con el área temática de la **Vivienda, con el 1%** (14), básicamente centradas en subvenciones y ayudas al alquiler, compra, mejora energética...

El resto de consultas se agrupan en el apartado **Otros, que representó el 11% restante** (156), y que se relacionaron con contenidos muy variados, tales como ayudas por hijo a cargo, ayudas sociales, prestaciones Servicio Público de Empleo (SEPE), guarderías, justicia gratuita, solicitud de vida laboral, creación de asociaciones...



Antes de finalizar este apartado cabe señalar que se efectuaron un total de **134 derivaciones** de algunas de esas consultas a otros recursos que se consideran más convenientes para el asesoramiento requerido, tales como la Orientadoras Laborales del URBAN, Telecentro Municipal "Los Prados", Centro de Formación Ocupacional, Servicios Sociales, Hacienda, Servicio Público de Empleo, Cáritas, Oficina de Información Juvenil, Hotel de Asociaciones, Centros Sociales, etc.

B. ACTIVIDADES DE OCIO Y TIEMPO LIBRE PARA JÓVENES

En diferentes periodos del año el Centro Juvenil y Telecentro *La Corredoria* es sede de iniciativas de ocio y tiempo libre dirigidas a la población juvenil, tanto aquellas promovidas por el propio *Programa de Atención y Apoyo a los Jóvenes*, como otras con las que se colabora.

Durante el año 2013, se realizaron 20 iniciativas relacionadas con el ocio de los jóvenes, con un total de **300 talleres desarrollados**, que ocuparon un total de 134 días y tuvieron una duración global de 436 horas. En ellos se registraron un total de **3.100 participaciones (1.096 chicos y 2.004 chicas)**. Parece oportuno señalar los importantes incrementos con respecto a los datos del pasado año: se realizaron 87 talleres más y se registraron 1.247 participaciones más que en 2012.

A continuación pasan a indicarse los principales datos de las iniciativas desarrolladas:

1. La Corredoria en Navidad

Fechas: 2, 3 y 4 de enero, en horario de 11 a 14 horas. Se contó con la colaboración de la Escuela Taller *Desde La Calle* (Fundación Vinjoy).

Participaciones: 78 (34 chicos y 44 chicas)

2. Carnaval 2013

Fechas: 11 y 12 de febrero, en horario de 11 a 14 y de 17 a 20 horas (sólo el martes). Se contó con la colaboración del Proyecto *DOCE17* y de la Escuela Taller *Oviedo, Tradición e Innovación* (Ayuntamiento de Oviedo).

Participaciones: 53 (18 chicos y 35 chicas)

3. Proyecto DOCE17 (2 Iniciativas)(Colaboración)

1ª Temporada en el Centro Juvenil y Telecentro La Corredoria

Fechas: Sábados y domingos del 23 y 24 de febrero; 2, 3, 9, 10, 16, 17, 23 y 24 de marzo; y 6, 7, 13, 14, 20 y de 21 de abril

Participaciones: 158 (13 chicos y 145 chicas)

2ª Temporada en el Centro Juvenil y Telecentro La Corredoria

Fechas: Sábados y domingos del 5, 6, 12, 13, 19, 20, 26 y 27 de octubre; y 2, 3, 9, 10, 16, 17, 23 y 24 de noviembre

Participaciones: 273 (23 chicos y 250 chicas)

4. Taller de Cuidado de la Imagen Personal (Colaboración)

Fechas: 20 y 27 de febrero; 6 y 13 de marzo de 2013, de 16:30 a 18 horas.

Participaciones: 40 (todo chicas)

- 5. Actividades Juveniles en Semana Santa**
Fechas: Del 1 al 5 de abril, en horario de 11 a 14 horas y de 17 a 20 horas.
Participaciones: 268 (126 chicos y 142 chicas)
- 6. Taller de Repostería** (Colaboración)
Fechas: 8, 12, 19 y 27 de abril, de 16 a 18 horas.
Participaciones: 52 (32 chicos y 20 chicas)
- 7. Taller de Teatro Terapéutico** (Colaboración)
Fechas: 3, 10, 17, y 27 de junio, de 16 a 18 horas.
Participantes: 52 (32 chicos y 20 chicas)
- 8. Taller de Cocina y Manualidades**
Fechas: 28 y 30 de mayo (Ventanielles); 4 y 6 de junio (La Corredoria); y 11 y 13 de junio (Teatinos)
Participaciones: 85 (12 chicos y 73 chicas)
- 9. Talleres de Verano para Jóvenes. Cocina y Cuero**
Fechas: 26 y 27 de junio (La Corredoria); 3 y 4 de julio (Ventanielles); 10 y 11 de julio (La Tenderina); y 17 y 18 de julio (Teatinos)
Participaciones: 84 (20 chicos y 64 chicas)
- 10. Talleres de Verano para Jóvenes. Decora tu Camiseta y Cocina**
Fechas: 24 y 25 de julio (La Corredoria); 31 de julio y 1 de agosto (Ventanielles); 7 y 8 de agosto (La Tenderina); y 14 de agosto (Teatinos)
Participaciones: 53 (25 chicos y 28 chicas)
- 11. Talleres de Verano para Jóvenes en La Corredoria (5 Iniciativas)**
Fechas: Del 1 de julio al 30 de agosto (de duración quincenal excepto la última semana de agosto), de lunes a viernes de 11 a 14, y martes y jueves de 17 a 20 horas. Durante las cuatro primeras semanas los talleres se realizaron en colaboración con el Proyecto *DOCE17*.
Participaciones: 1.385 (600 chicos y 785 chicas)
- 12. Halloween para Jóvenes**
Fechas: El 31 de octubre, de 17 a 20 horas.
Participaciones Totales: 10 (todas chicas)
- 13. Talleres en La Tenderina** (Colaboración)
Fechas: El 31 de octubre y el 7, 14 y 21 de noviembre, de 11 a 13 horas.
Participaciones: 52 (2 chicos y 50 chicas)
- 14. Talleres de Cake Pops y Adornos Navideños**
Fechas: 3, 5, 10, 12, 17 y 19 de diciembre, en horario de 11 a 13 horas.
Participaciones: 237 (39 chicos y 198 chicas)

15. Navidades en La Corredoria. Talleres para Jóvenes

Fechas: 23, 26, 27 y 30 de diciembre, de 11 a 14 y de 16 a 19 horas.

Participaciones: 220 (120 chicos y 100 chicas)

C. ACTIVIDADES DE PARTICIPACIÓN SOCIAL Y CULTURAL EN LA ZONA URBAN

Estas iniciativas se plantean con una doble finalidad; de un lado, contribuir a la dinamización y participación de la población ovetense asentada en la denominada *Zona URBAN* (especialmente, el colectivo juvenil de entre 14 y 30 años de edad), y de otra, facilitar el conocimiento de los recursos públicos y privados de la zona, y que presentan especial relevancia para la integración y la cohesión social de los vecinos. Así pues, estas acciones no se plantean como meras iniciativas formativas, ni informativas, ni de tiempo libre, ni de sensibilización, si bien, en la mayoría de los casos, aúna más de una de estas tipologías. Esta heterogeneidad tipológica es coincidente con la diversidad de las propias áreas temáticas de las iniciativas a desarrollar (el empleo, las nuevas tecnologías, el deporte, los derechos, el consumo, la salud...), a menudo elegidas como mera *escusa* o recurso didáctico para la consecución de objetivos dinamizadores y participativos.

Durante 2013 se realizaron un total de **19 iniciativas** durante 101 días y una duración de 123 horas, en las que se registraron un total de **1.162 participaciones**. Esas iniciativas son las que pasan a resumirse a continuación:

1. **Mercadillo-Trueque II (Ventanielles)** (Colaboración)
Fechas: 22 de enero (martes), de 16:30 a 18:30 horas
Participaciones: 90 (33 hombre y 55 mujeres)
2. **Día de la Paz** (Colaboración)
Fechas: 30 de enero (miércoles), de 11:45 a 12:45 horas
Participaciones: 240
3. **Taller de Introducción a la Mecnografía I**
Fechas: Del 25 de febrero al 1 de marzo de 2013, de 11 a 12 horas, de lunes a viernes
Participaciones: 36 (4 hombres y 32 mujeres.)
4. **Taller de Introducción a la Mecnografía II**
Fechas: Del 11 al 22 de marzo de 2013, de 11 a 12 horas, de lunes a viernes
Participaciones: 73 (21 hombres y 52 mujeres)

5. **Taller de Montaje y Reparación de Equipos Informáticos**
(Colaboración)
Fechas: Del 8 al 19 de abril, de 16:30 a 19:30 horas, de lunes a viernes
Participaciones: 80 (64 hombres y 16 mujeres)
6. **IV Fiesta Ventanielles “El Barrio que Quiero”** (Colaboración)
Fechas: 20 de junio (jueves), de 16:30 a 19:30 horas
Participaciones: 365 (179 hombres y 186 mujeres)
7. **Taller de "Uso responsable de las TIC para profesionales"**
(Colaboración)
Fechas: 28 de junio de 2013 (miércoles), de 10 a 12 horas.
Participaciones: 13 (1 hombre y 12 mujeres)
8. **Taller de Blog** (Colaboración)
Fechas: Del 15 a 18 de julio, de 11 a 13 horas, de lunes a jueves
Participaciones: 33 (18 hombres y 15 mujeres)
9. **Taller de Iniciación a la Informática: Fichar el paro por Internet**
(Colaboración)
Fechas: 12 de julio de 2013 (viernes), de 10 a 12 horas
Participaciones: 9 (3 hombres y 6 mujeres)
10. **Talleres de Orientación Laboral I, II, III y IV: Webs Empleo Internet (4 Iniciativas)** (Colaboración)
Fechas: 4 y 5 de julio; 8, 9, 12, 21, 22, 23, 28, y 29 de agosto, de 10 a 12 horas
Participaciones: 68 (30 hombres y 38 mujeres)
11. **Taller de Introducción a la Teleformación en Aula URBAN**
(Colaboración)
Fechas: 3 de octubre (jueves), de 10 a 12 horas
Participaciones: 6 (3 hombres y 3 mujeres)
12. **Taller de Control Parental** (Colaboración)
Fechas: Del 21 al 23 de octubre, de 11 a 13 horas
Participaciones: 28 (6 hombres y 22 mujeres)
13. **Taller de Software Libre: Ubuntu (Linux)**
Fechas: Del 11 al 22 de noviembre, de lunes a viernes, de 12 a 14 horas
Participaciones: 72 (31 hombres y 41 mujeres)
14. **Taller de Blogs: Blogger y Wordpress**
Fechas: Del 12 al 28 de noviembre, martes y jueves, de 17 a 19 horas
Participaciones: 43 (18 hombres y 25 mujeres)

15. Mesa Informativa del Día del SIDA

Con motivo del día mundial del SIDA (1 de diciembre) y en colaboración con el Programa *DOCE17* y el Plan municipal sobre Drogas, desde el 29 de noviembre hasta el 13 de diciembre se colocaron en el Centro Juvenil y Telecentro *La Corredoria*, carteles sobre el SIDA diseñados por la Escuela de Arte y una mesa informativa en la que se ofrecieron materiales de sensibilización e información (80 preservativos individuales, 15 preservativo dobles, 13 guías prácticas, 20 folletos en francés, 26 folletos “vivir en positivo”, 6 folletos “métodos anticonceptivos”, 2 folletos “Test VIH”, 8 folletos “información sobre el virus” y 24 guías informativas “os voy a contar algo”).

16. Día de la Violencia de Género

Con motivo del Día de la Lucha contra la Violencia de Género (25 de noviembre) se instaló desde el 19 de noviembre al 19 de diciembre en los 8 equipos informáticos de uso diario individual, el cartel realizado por el Ayuntamiento de Oviedo con motivo de ese día, donde se indica el número telefónico 016 de información y asesoramiento jurídico en materia de violencia de género. Así mismo, en la pantalla de inicio se estableció un enlace a www.oviedo/noesperemas, donde se podían consultar algunos de los mitos sobre la violencia de género.

D. FORMACIÓN EN NUEVAS TECNOLOGÍAS

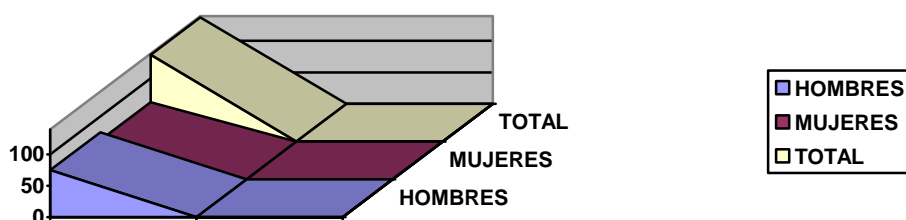
Desde el inicio del desarrollo del *Programa de Atención y Apoyo a los Jóvenes*, se ofrece formación gratuita en forma de cursos de diferentes contenidos y niveles, destinados a la población en general, sin menoscabo de algunas iniciativas formativas dirigidas a sectores poblacionales concretos (fundamentalmente de baja calificación en nuevas tecnologías y/o con dificultades de inserción socio-laboral). Estos cursos fueron impartidos por personal adscrito al Plan URBAN del Ayuntamiento de Oviedo, así como por un Técnico Superior en Desarrollo de Aplicaciones Informática del Plan Joven (“Prácticas Profesionales no Laborales 2013/2014” en el Ayuntamiento de Oviedo).

Las personas interesadas en recibir formación, así como las usuarias de los equipos informáticos del Centro, cumplimentan una ficha de solicitud en la que indican sus preferencias en contenidos formativos, lo que se utiliza a los efectos de planificación y organización de la oferta formativa de este equipamiento municipal.

Durante 2013 fueron desarrollados en el Centro un total de **14 cursos** (el pasado año fueron ejecutados 21 cursos), en los que participaron un total de **138 alumnos** (en 2012 fueron 224 alumnos), de los cuales el 54% fueron hombres (75) y el 46% restante mujeres (63). La disminución del número de cursos y alumnos se

debe a la falta de personal docente de refuerzo para la formación en TIC durante los nueve primeros meses del año. Los cursos tuvieron una duración de 30 o 10 horas lectivas cada uno de ellos, en función sus contenidos, estableciéndose un máximo de 10 alumnos por curso. En cuanto a sus contenidos, se centraron en aspectos generales e introductorios de informática e Internet: *Alfabetización Digital*, *Iniciación al Word, Excel, Access e Internet*, y uno de software libre.

ALUMNOS POR SEXOS



E. ACCESO A INTERNET Y USO DE EQUIPOS INFORMÁTICOS

En el Centro Juvenil y Telecentro se ofrece este servicio de acceso a Internet y uso de equipos informáticos para la búsqueda de información sobre contenidos educativo, de investigación, formativo, de empleo u ocio educativo. A tales efectos se pusieron a disposición de los usuarios un total de 18 equipos informáticos, de acceso gratuito, los días laborables, de lunes a viernes, en horario de 9 a 14 y 16 a 22 horas y los sábados de 11 a 14 y de 16 a 21 horas. A fin de conseguir un mayor rendimiento de los servicios ofrecidos desde este equipamiento, los usos individuales de equipos informáticos se hacen compartibles con las actividades grupales de formación, dado que se han agrupado 10 de esos equipos, separándolos del resto por mamparas, a modo de aula, quedando libres el resto de equipos para su utilización individual.

A fecha 31 de diciembre de 2013, había un total de **1.519 personas registradas** (lo que supuso un incremento del 31% con respecto al pasado año), de las cuales 363 formalizaron su inscripción en 2013. De ellas, un total de **628 fueron las usuarias reales**.

Efectuado un análisis general de los perfiles de esos usuarios, se observa una primacía de las mujeres sobre los hombres (el 55% y el 45%, respectivamente) en cuanto a los usuarios reales de este servicio; sin embargo, se da una mayor frecuencia en el número de usos entre los hombres que entre las mujeres (el 62% y el 38%, respectivamente).

En cuanto a los perfiles de edad de los usuarios de este servicio, ocupan el primer lugar los usuarios de entre 31 y 45 años de edad (el 42%), seguidos del grupo de los usuarios menores de 30 años (el 36% del total), y del de los mayores de 45 años (representaron el 22% restante de usuarios). Si bien mayoritariamente los usuarios de este servicio tenían nacionalidad española, cabe señalar, por su significación cualitativa, que un 6% de ellos eran de nacionalidad extranjera.

En cuanto a los perfiles de ocupación de los usuarios, el grupo más numeroso lo constituye el de los desempleados (el 49% del total), seguido del de los trabajadores en activo (el 19%), el de "otros" (el 16%, entre los que se encuentran estudiantes -12%-, jubilados/pensionistas -3%- y amas de casa -1%-). El 16% restante se encuentra en la categoría de *no sabe o no contesta*.

Durante 2013 fueron efectuados un total de **15.133 usos** (con un incremento del 72% con respecto al año anterior) de los 18 equipos informáticos con los que se cuenta en este servicio, distribuidos en 12.904 usos individuales y 2.229 usos colectivos, como pasa a indicarse a continuación.

Los mencionados 1.519 usuarios inscritos como tales en el Centro Juvenil y Telecentro, efectuaron un total de 12.904 usos-visita de este servicio (con un incremento del 95% con respecto al pasado año); a estos efectos, se consideran usos-visita diarios, de tal suerte que en un mismo uso-visita pueden efectuarse diferentes utilizaciones de recursos (navegación Internet, correo electrónico, impresión de documentos, ofimática, teleformación...)

Además de estos usos individuales, se registraron un total de 2.229 usos colectivos de los mismos (con un incremento del 2% con respecto al pasado año), y que se subdividen en cuatro tipos de usos: los relacionados con la formación en nuevas tecnologías de la iniciativa URBAN (911 usos), los usos formativos realizados por distintas entidades y/o agentes sociales municipales del URBAN (662 usos), los relacionados con iniciativas del propio *Programa de Apoyo y Atención a los Jóvenes* (347 usos) y los promovidos por entidades y/o agentes sociales de titularidad no municipales (309 usos).

En cuanto al horario de utilización de los equipos informáticos, el **horario de mañana** tiene un **56%** de uso y el horario de tarde un 44% del total. El porcentaje de usos individuales de los equipos informática por día son muy similares, a excepción del sábado. Así, los lunes y martes copan el 20% respectivamente, los miércoles y jueves el 19% cada uno, los viernes el 18% y los sábados el 4%.

Efectuando una relación de usuarios y número de usos-visitas registrados durante el año 2013, se dio una media de usos-vista por usuario, frente a los 12 del pasado año. En cuanto a la media diaria de usuarios, ésta fue de 61, lo que supone

un incremento del 103% con respecto al año anterior. De un análisis somero de esas frecuencias, no parece que sea mayoritaria una utilización muy frecuente de este servicio por parte de los usuarios; así, se observa que mayoritariamente los usuarios han efectuado entre 1 y 5 usos-visita (el 66 % de los casos), seguidos de los que lo hicieron más de 20 veces (el 14%), los de entre 6 y 10 veces (el 12%), los que lo hicieron entre 11 y 15 veces (el 5%) y los de entre 16 y 20 veces (el 3% restante).

F. SERVICIO DE CESIÓN DE ESPACIOS Y EQUIPOS

Mediante este servicio, desde el Centro Juvenil y Telecentro se pone a disposición de las entidades sin ánimo de lucro el uso de los equipos técnicos e infraestructurales de este equipamiento municipal para el desarrollo de actividades de interés socio-comunitario (formativas, informativas, de sensibilización, participación...); así mismo, se efectúan cesiones puntuales a entidades públicas para desarrollar acciones que requieran este tipo de equipamiento.

Durante el año 2013, se han efectuado un total de **29 cesiones** a 7 entidades diferentes, durante un total de 224 días, en 3421 horas, y en las que se registraron un total de **1.471 participaciones**.

A) Entidades no municipales

Asociación de Familiares y Personas con Enfermedad Mental de Asturias (AFESA) (4 Cesiones)

1. Acciones formativas destinadas a un grupo de 11 personas con enfermedad mental, desarrolladas los días 2, 16, 23 y 30 de enero; 6, 20 y 27 de febrero; y 13, 20 y 27 de marzo, de 10 a 11 horas.
Participaciones: 49 (48 hombres y 1 mujer)
Total: 10 días y 10 horas
2. Acciones formativas destinadas a un grupo de 12 personas con enfermedad mental, desarrolladas los días 17 y 24 abril; 8, 15, 22 y 29 de mayo; y 5, 12, 19 y 26 de junio, de 10 a 11 horas.
Participaciones: 68 (66 hombres y 2 mujeres)
Total: 10 días y 10 horas
3. Acciones formativas destinadas a un grupo de 12 personas con enfermedad mental, desarrolladas los días 3, 10, 17, 24 y 31 de julio; 7, 14, 21 y 28 de agosto; y 4, 11, 18 y 25 de septiembre, de 10 a 11 horas.
Participaciones: 39 (36 hombres y 3 mujeres)
Total: 13 días y 13 horas

4. Acciones formativas destinadas a un grupo de 12 personas con enfermedad mental, desarrolladas los días 2, 9, 16, 23 y 30 de octubre; 6, 13, 20 y 27 de noviembre; y 4, 11 y 18 de diciembre, de 10 a 11 horas.
Participaciones: 50 (44 hombres y 6 mujeres)
Total: 12 días y 12 horas
Participaciones Totales: 206 (194 hombres y 12 mujeres)
Total: 45 días y 45 horas

Asociación Juvenil Barataria (2 Cesiones)

1. Curso de Iniciación a la Informática, destinado a 10 personas de edades comprendidas entre los 16 y 35 años, desarrollado los días 15, 22 y 29 de enero; 5, 12, 19, y 26 de febrero; y 5, 12, 19 y 26 de marzo, de 18:00 a 19:30 horas.
Participaciones: 37 (30 hombres y 7 mujeres)
Total: 10 días y 15 horas
2. Curso de Iniciación a la Informática, destinado a 10 personas de edades comprendidas entre los 16 y 35 años, desarrollado los días 23 y 30 de abril; 7, 14, 21 y 28 de mayo; y 4 de junio, de 18:00 a 19:30 horas.
Participaciones: 18 (todos hombres)
Total: 7 días y 10,5 horas
Participaciones totales: 55 (48 hombres y 7 mujeres)
Total: 17 días y 25,5 horas

Asociación Centro TRAMA (Trabajo en Integración y Desarrollo Social) (6 Cesiones)

1. Talleres de habilidades sociales, orientación formativo-laboral y socioeducativos, destinado a menores y jóvenes de la zona La Corredoria, con edades comprendidas entre los 16 y 20 años, desarrollado los días 3, 10, 17, 24 y 31 de enero, de 13 a 14 horas.
Participaciones: 1 (hombre)
Total: 5 días y 5 horas
2. Talleres de habilidades sociales, orientación formativo-laboral y socioeducativos, destinado a menores y jóvenes de la zona La Corredoria, con edades comprendidas entre los 16 y 20 años, desarrollado los 7, 14, 21, y 28 de febrero; 7, 14 y 21 de marzo; y 4, 11, 18 y 25 de abril, de 13 a 14 horas.
Participaciones: 13 (11 hombres y 2 mujeres)
Total: 11 días y 11 horas
3. Desarrollo de actividades por medios de las TIC, relacionadas con el desarrollo del Taller de Radio implementado en la zona de La Corredoria,

destinada a menores y jóvenes de entre 14 y 22 años. Los días 6, 13, 20 y 27 de marzo; y 3, 10, 17 y 24 de abril.

Participaciones: 15 (13 hombres y 2 mujeres)

Total: 8 días y 8 horas

4. Talleres de habilidades sociales, orientación formativo-laboral y socioeducativos, destinado a menores y jóvenes de la zona La Corredoria, con edades comprendidas entre los 16 y 20 años, desarrollado los días 2, 9, 16, 23 y 30 de mayo; 6, 13, 20 y 27 de junio; y 4, 11, 18 y 25 de julio, de 13 a 14 horas.

Participaciones: 8 (todos hombres).

Total: 13 días y 13 horas

5. Talleres de habilidades sociales, orientación formativo-laboral y socioeducativos, destinado a menores y jóvenes de la zona La Corredoria, con edades comprendidas entre los 16 y 20 años, desarrollado los días 22 y 29 de agosto; 5, 12, 19 y 26 de septiembre; y 3, 10, 17, 24 y 31 de octubre, en horario de 13 a 14 horas.

Participaciones: 3 (todos hombres)

Total: 11 días y 11 horas

6. Talleres de habilidades sociales, orientación formativo-laboral y socioeducativos, destinado a menores y jóvenes de la zona La Corredoria, con edades comprendidas entre los 16 y 20 años, desarrollado los días 7, 14, 21 y 28 de noviembre; y 5, 12, 19 y 26 de diciembre; en horario de 13 a 14 horas.

Participaciones: 8 (todos hombres)

Total: 8 días y 8 horas

Participaciones totales: 48 (44 hombres y 4 mujeres)

Total: 56 días y 56 horas

Participaciones Totales 2013: 309 (286 hombres y 23 mujeres)

Total 2013: 118 días y 126,5 horas

B) Entidades municipales

Monitor Informático Proyecto URBAN-FEDER y Escuelas Taller del Ayuntamiento de Oviedo (Concejalía de Empleo) (4 Cesiones)

1. Alfabetización Digital, del 21 de enero al 1 de febrero, de 12 a 15 horas (30 horas de duración)

Participaciones: 99 (todos hombres)

2. Alfabetización Digital, del 4 al 15 de febrero, de 12 a 15 horas (30 horas de duración)
Participaciones: 109 (79 hombres y 30 mujeres)
3. Alfabetización Digital, del 25 de febrero al 8 de marzo, de 12 a 15 horas (30 horas de duración)
Participaciones 110 (90 hombres y 20 mujeres)
4. Alfabetización Digital, del 11 al 22 de marzo, de 12 a 15 horas (30 horas de duración)
Participaciones: 108 (89 hombres y 19 mujeres)
Participaciones totales: 426 (357 hombres y 69 mujeres)
Total: 40 días y 120 horas

Orientadora Laboral de La Corredoria del Proyecto URBAN-FEDER

(Concejalía de Empleo) **(5 Cesiones)**

1. Talleres de Orientación Laboral: Webs de Empleo en Internet. Los días 4 y 5 de julio; y 8, 9, 12, 21, 22, 23, 28 y 29 de agosto, de 10 a 12 horas.
Participaciones: 68 (30 hombres y 38 mujeres)
2. Taller de Introducción a la Teleformación en Aula URBAN. El 3 de octubre, de 10 a 12 horas.
Participaciones: 6 (3 hombres y 3 mujeres)
Participaciones totales: 74 (33 hombres y 41 mujeres)
Total: 11 días y 22 horas

Dinamizadora de La Corredoria y Teatinos del Proyecto URBAN-FEDER

(Concejalía de Servicios Sociales) **(6 Cesiones)**

1. Taller de Cuidado de la Imagen Personal. Los días 20 y 27 de febrero, y 6 y 13 de marzo, de 16:30 a 18:00 horas.
Participaciones: 40 (todo mujeres)
2. Taller de Montaje y Reparación de Equipos Informáticos. Del 8 al 19 de abril, de 16:30 a 19:30 horas, de lunes a viernes.
Participaciones: 80 (64 hombres y 16 mujeres)
3. Taller de Uso Responsable TIC para Profesionales. El 28 de junio, de 10 a 12 horas.
Participaciones: 13 (1 hombre y 12 mujeres)
4. Taller de Blogs. Del 15 al 18 de julio, de 11 a 13 horas.
Participaciones: 33 (18 hombres y 15 mujeres)
5. Taller Iniciación a la Informática: Fichar paro Internet. El 12 de julio, de 10 a 12 horas.
Participación: 9 (3 hombres y 6 mujeres)
6. Taller de Control Parental. Del 21 al 23 de octubre, de 11 a 13 horas.

Participaciones: 28 (6 hombres y 22 mujeres)

Participaciones totales: 202 (92 hombres y 10 mujeres)

Total: 23 días y 57 horas

Proyecto DOCE17 (Concejalía de Juventud) **(2 Cesiones)**

1. Actividades de ocio educativo (1ª Temporada) Reserva completa de la sala del Centro Juvenil, los sábados y domingo, en horario de 17 a 20 horas, del 23 de febrero al 21 de abril.

Participaciones: 158 (13 hombres y 145 mujeres)

Total: 16 días, 48 horas y 32 talleres

2. Actividades de ocio educativo (2ª Temporada) Reserva completa de la sala del Centro Juvenil, los sábados y domingo, en horario de 17 a 20 horas, del 5 de octubre al 24 de noviembre.

Participaciones: 273 (23 hombres y 250 mujeres)

Total: 16 días, 48 horas y 32 talleres

Participaciones Totales: 431 (36 hombres y 395 mujeres)

Total: 32 días y 96 horas

Participaciones Totales 2013: 1.162

Total: 106 días y 295 horas

G. CENTRO DE ESTUDIOS

Desde el día de su apertura, este equipamiento municipal destinó una parte de uso exclusivo para la prestación del servicio de Centro de Estudios, de similares características organizativas y de gestión al resto de los que conforman la red municipal de centros de estudio, y dependiente de esa Concejalía de Centros de Estudio. Así, se puso a disposición de los usuarios un total de 70 puestos de lectura, contándose en la sala con el servicio de WIFI.

Durante 2013 fueron registradas un total de **34.919 visitas** (5.706 visitas más que el pasado año).



6. PROGRAMA OCIO JUVENIL **OVIEDO**

El Programa *Ocio Juvenil Oviedo* toma como referencia las estrategias preventivas educativas y de generación de alternativas de ocio y engloba distintos proyectos y actuaciones que se desarrollan en el ámbito del ocio y tiempo libre juvenil, desde una perspectiva de promoción de la salud y de generación de estilos de vida saludables. Uno de sus principios metodológicos fundamentales es el de la intervención comunitaria, por lo que las asociaciones, clubes y federaciones del Concejo que enmarquen su ámbito de actuación en el ocio y tiempo libre desempeñan un papel clave, participando en todo el proceso de desarrollo del Programa a través de una estructura de coordinación y con diferentes iniciativas de formación y actuación que permiten dotar al Programa de contenidos acordes a la realidad del Concejo y que ofrecen, en gran medida, respuesta a las necesidades de la población juvenil de Oviedo.

Aunque se trate de una iniciativa de prevención universal dirigida al conjunto de la población juvenil ovetense, pretende potenciar la participación de los colectivos más vulnerables de jóvenes (menores en situación de riesgo y/o conflicto social y penal, menores con discapacidad, población inmigrante, etc.). El Programa oferta actividades deportivas, culturales y lúdicas en polideportivos, centros sociales, centros juveniles y espacios abiertos, que desarrollan las entidades del Concejo (asociaciones, clubes y federaciones) que se presentan a una convocatoria pública anual.

Este Programa consta de los siguientes proyectos, estableciéndose dos tramos de edad diferenciados en función del proyecto: de 12 a 17 años y de 18 a 35 años.

- **Proyecto *La Noche es Tuya*:** es un proyecto de ocio con actividades deportivas, culturales y lúdicas, dirigidas a jóvenes de entre 18 y 35 años, que se realizan durante las noches de los viernes y sábados (en horario de 23 a 2 horas), en diferentes instalaciones municipales, durante dos temporadas al año, de ocho fines de semana consecutivos cada una.
- **Proyecto *DOCE17*:** consiste en la realización de actividades deportivas, culturales y lúdicas, dirigidas a menores de entre 12 y 17 años, las tardes (en horario de 17 a 20 horas) del fin de semana durante dos temporadas al año, ocho fines de semana consecutivos por temporada. Además en periodos de vacaciones escolares (julio, agosto y diciembre), se realiza de lunes a viernes en polideportivos, centros sociales del municipio y los dos centros juveniles existentes.
- **Proyecto de *Actividades Puntuales Lúdico- Educativas*:** dirigido a jóvenes con edades comprendidas entre los 12 y los 35 años, se desarrolla a lo largo del año de manera puntual en diferentes espacios abiertos o instalaciones del Concejo. Estas actuaciones refuerzan el trabajo que en promoción de la salud y estilos de vida saludables, así como en educación en valores se realiza desde el Programa *Ocio Juvenil Oviedo*. Estas actividades se desarrollan en espacios diferentes a los centros municipales utilizados habitualmente por el

resto de proyectos para hacerlos más visibles para la población general.

A – ENTIDADES PARTICIPANTES EN 2013

A la convocatoria para desarrollar actividades en el Programa en 2013 presentaron un total de 45 entidades sus proyectos de actividades, de las cuales finalmente **43 fueron las participantes** (las otras dos se excluyen por renuncia), y de las cuales 11 lo hacían por primera vez.

Las entidades que han desarrollado actividades en el Programa en 2013 han sido las siguientes: Asociación Deportiva y Cultural Oviedo BPT Tiempo Libre; Asociación Fútbol Chapas Asturias; Asociación Mujeres Jóvenes de Asturias; Club Deportivo Básico Aikastur; Club Deportivo Básico Ventanielles; Club Deportivo Capoeira Oviedo; Club Deportivo Elemental Kick-Astur; Club Deportivo Tarma; Club Deportivo y Cultural Bádminton Oviedo; Asociación Deportiva y Cultural de Parkour y Freeraming de Asturias; Sport Activities 4 All; Club Deportivo Básico Brazilian Jiu Jitsu Vetusta; Escuela Asturiana de Esgrima Antigua; Club Deportivo Básico Club de Fútbol Americano Oviedo Madbulls; Acompañamiento en la Reinserción en el Principado de Asturias AELAR; Agrupación de Voluntarios de Protección Civil; Asociación Cultural de Amigos del Baile de Salón de Asturias; Asociación Cultural Dubran; Asociación Cultural Recreativa Triskel Celta; Asociación Cultural Youropia; Asociación Cultural de Asociación Cultural Mujeres Bastet; Asociación Nexus 7.5; Asociación Cultural de Teatro el Gallineru; Asociación Sociocultural Sigue Soñando; Asociación Cultural Lata de Zinc; Asociación Cultural La Trastienda; Asociación Chalavipen; Asociación Entama Servicios a la Comunidad y Formación para la salud; Asociación Amigos de Internet; Asociación de Ilusiones Ópticas; Asociación Ecologista Ixuxu por Natura Xabaz; Asociación Juvenil Lin Kuei; Asociación La Escuelina y Asociación Los Turulleos.

B - FORMACIÓN

Para poder desarrollar actividades en el Programa es un requisito imprescindible que el monitorado encargado del desarrollo de las mismas haya realizado una formación básica de 20 horas en prevención de drogodependencias desde el ámbito del tiempo libre, con una perspectiva de promoción de la salud. Previo al comienzo de la primera temporada de actividades se realizó este curso de formación básica para el nuevo monitorado los días 12 y 13 de enero en el Centro Juvenil *Santullano*, habiendo sido impartido por un formador externo y personal del equipo técnico del Programa.

El número total de asistentes fue de **54 personas** (32 hombres y 22 mujeres) de **25 entidades diferentes**.

C - PROYECTO LA NOCHE ES TUYA

Este Proyecto se subdividió en **dos temporadas** y se programaron un total de **128 actividades**, en las que se registraron un total de **2.054 participaciones** (1.113 hombres y 941 mujeres).

▪ PRIMERA TEMPORADA: DEL 22 DE FEBRERO AL 21 DE ABRIL

En la primera temporada se elaboró un calendario de 64 actividades desarrolladas por 32 entidades, y distribuidas en 29 actividades lúdico-cultural y 35 actividades deportivas (23 deportes y 12 bailes), habiendo sido ejecutadas en tres instalaciones municipales: Polideportivos de Pumarín, Centro Social de Pumarín y Centro Juvenil *Santullano*.

La participación en el Proyecto *La Noche es Tuya* a lo largo de la primera temporada fue de **1.157 jóvenes** (750 en las jornadas de viernes noche y 407 en las del sábado noche), de los cuales 623 fueron hombres (el 54%) y 534 mujeres (el 46%), siendo la media de participación por día de actividad de 72 participaciones.

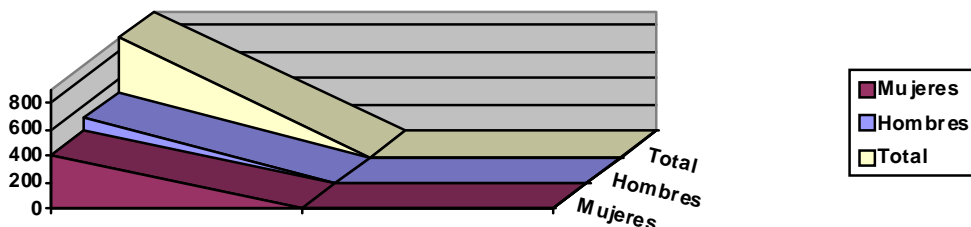


▪ SEGUNDA TEMPORADA: DEL 4 DE OCTUBRE AL 22 DE NOVIEMBRE

Para la segunda temporada se elaboró un calendario de 64 actividades desarrolladas por 30 entidades, y distribuidas en 29 actividades lúdico-cultural y 35 actividades deportivas (23 deportes y 12 bailes), habiendo sido ejecutadas en tres instalaciones municipales: Polideportivo de Ventanielles, Centro Social de Pumarín y Centro Juvenil *Santullano*.

A lo largo de esta temporada la participación fue de **897 jóvenes** (514 en las jornadas de viernes noche y 383 en las del sábado noche), de los cuales 490 fueron hombres (el 55%) y 407 mujeres (el 45%), siendo la media de participación por día de actividad de 56 participaciones.

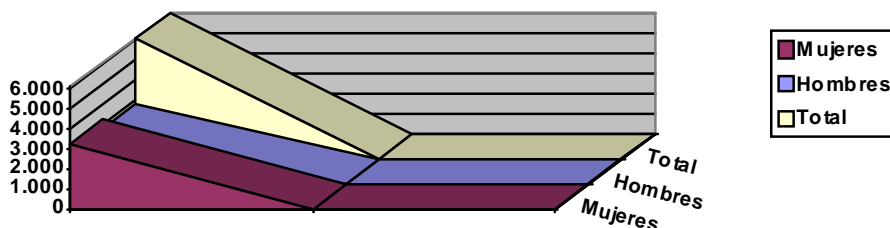
PARTICIPACIONES POR SEXOS SEGUNDA TEMPORADA



D – PROYECTO DOCE17

Este Proyecto se subdividió en cuatro temporadas, de manera que se desarrollaron actividades en periodos vacacionales (verano y diciembre) y durante dos periodos de fin de semana comprendidos entre los meses de febrero a abril y de octubre a noviembre. En total se programaron **261 actividades**, en las que se registraron un total de **6.018 participaciones** (2.774 de hombres y 3.244 de mujeres).

PARTICIPACIONES POR SEXOS PROYECTO DOCE17

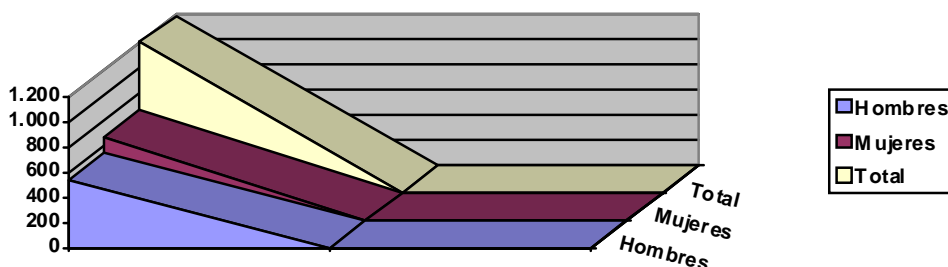


▪ PRIMERA TEMPORADA: DEL 25 DE FEBRERO AL 22 DE ABRIL

Para la primera temporada se elaboró un calendario con 88 actividades desarrolladas por 28 entidades, y distribuidas en 74 talleres de carácter lúdico-cultural (42 talleres y 32 actividades de *Espacio Abierto*) y 14 actividades deportivas (10 deportes y 4 bailes), habiendo sido ejecutadas en tres espacios municipales: Polideportivo de La Carisa y los Centros Juveniles *Santullano* y *La Corredoria*.

El número total de participaciones fue de **1.195 jóvenes**, de los cuales 535 fueron chicos (el 45%) y 660 chicas (el 55%). La distribución de la participación por día de actividad fue la siguiente: 439 participaciones en las jornadas de los sábados tarde y 756 en las tardes de los domingos. La media de participación por día de actividad fue de 75 participaciones.

PARTICIPACIONES POR SEXOS PRIMERA TEMPORADA

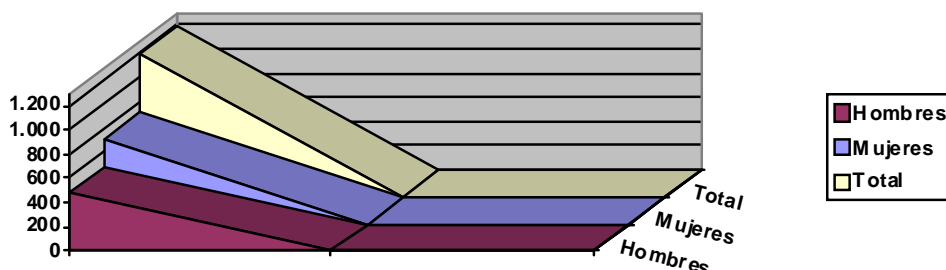


▪ SEGUNDA TEMPORADA: DEL 5 DE OCTUBRE AL 24 DE NOVIEMBRE

En la segunda temporada se elaboró un calendario con 88 actividades, a desarrollar por 33 entidades, y distribuidas en 71 de carácter lúdico-cultural (39 talleres y 32 espacios abiertos) y 18 actividades deportivas (11 deportes y 7 bailes), habiendo sido ejecutadas en tres espacios municipales: Polideportivo de La Carisa y los Centros Juveniles *Santullano* y *La Corredoria*.

El número total de participaciones en las actividades fue de **1.176 jóvenes**, de los cuales 478 fueron chicos (41%) y 698 chicas (el 59%). La distribución de la participación por día de actividad fue la siguiente: 488 participaciones en las jornadas de los sábados tarde y 688 en las tardes de los domingos. La media de participación día de actividad fue de 73,5 participaciones.

PARTICIPACIONES POR SEXOS SEGUNDA TEMPORADA




▪ TEMPORADA DE VERANO: JULIO Y AGOSTO

En total se llevaron a cabo **154 actividades**, desarrolladas por 37 entidades y el equipo técnico del Programa, y distribuidas en 49 actividades de carácter lúdico-cultural, 51 actividades deportivas y de baile, 35 de *espacio abierto* y 19 juegos de exterior, habiendo sido realizadas en cinco instalaciones municipales: los Centros Juveniles *Santullano* y *La Corredoria*, el Polideportivo Ventanielles, el Polideportivo

de La Carisa y el Centro Social El Cortijo, entre el 1 y el 26 de julio y el 5 y el 30 de agosto. Cabe señalar que es el primer año que se programan actividades del Proyecto en julio, desarrollándose en el barrio de La Corredoria.

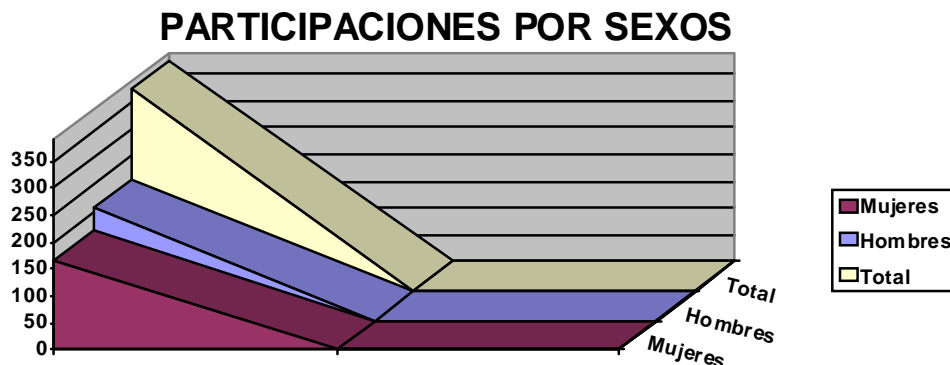
El número total de **participaciones** en las actividades de **julio** fue de **628 (279 chicos y 349 chicas)** y de **2.643 participaciones en agosto (1.273 chicos y 1.370 chicas)**, lo que hace un total de **3.271 jóvenes de entre 12 y 17 años en la temporada de verano**, 1.552 chicos (el 47%) y 1.719 chicas (el 53%). La media de participaciones por día de actividad fue de 84.



▪ TEMPORADA DE INVIERNO

Se elaboró un calendario de **31 actividades** (21 actividades lúdico-culturales y 10 deportivas-bailes), desarrolladas por 15 entidades y el equipo técnico. Las actividades fueron desarrolladas en 4 instalaciones municipales: el Centro Juvenil *Santullano*, el Centro Juvenil *La Corredoria*, el Polideportivo de Ventanielles y el Polideportivo de La Carisa.

La participación total fue de **376 jóvenes**, de los cuales 209 fueron chicos (el 55,5%) y 167 chicas (el 44,5%), siendo la media de participación de 94 por día de actividad.



- **EL ESPACIO ABIERTO Y EL ESPACIO SOCIOEDUCATIVO**

El *Espacio abierto* se desarrolla en el Centro Juvenil *Santullano* y en el Centro Juvenil *La Corredoria* con 16 actividades en cada uno de ellos, y desarrolladas por el equipo técnico del Programa. En el Centro Juvenil *Santullano* se mantuvo una media de participación de 27 personas (datos similares al año anterior), pero en el caso del Centro Juvenil *La Corredoria* la media de participación descendió a la mitad (4 personas). Entre los objetivos de esta iniciativa se encuentra informar y orientar sobre aspectos relacionados con la conducta afectivo sexual y social, mitos y estereotipos asociados al consumo de drogas, así como favorecer la toma de decisiones e inculcar hábitos de vida saludables en la población juvenil.

Además del *Espacio abierto*, ha comenzado a desarrollarse de forma sistemática (había comenzado el año anterior de forma más informal y puntual) el *Espacio Socioeducativo* los viernes de 17 a 20 horas, en el periodo de temporada del *DOCE17* con el objetivo de consolidar un vínculo educativo con los y las participantes y promover la autogestión de su ocio y tiempo libre desde una forma más participativa, para trabajar diversos temas de interés y educativos que luego ellos elaboran y plasman mediante carteles en el *Rincón temático* que se encuentra dentro del *Espacio abierto*, además de actualizar el tablón con el *Punto de Información Juvenil*; para todos los participantes de ese fin de semana.

El número de participaciones en el *Espacio Socioeducativo* fue de **74 (36 chicos y 38 chicas)**, alcanzando una media de participación por viernes tarde de 9 jóvenes, quienes acudían ya de forma habitual al Programa.

E - PROYECTO ACTIVIDADES PUNTUALES LUDICO EDUCATIVAS

A lo largo del año se desarrollaron **5 actividades lúdicas y 1 de campaña de sensibilización**, que son las que pasan a indicarse a continuación.

- **ACTIVIDADES PUNTUALES EN LA CORREDORIA**

Con el fin de complementar y apoyar las actuaciones que con jóvenes de 12 a 17 años se desarrollan desde la Concejalía de Juventud en el Centro Juvenil *La Corredoria*, se ofertaron actividades del Proyecto en los periodos vacacionales de Carnaval y Semana Santa.

Estas actividades fueron **4 en Carnaval** (2 lúdico-culturales y 2 *Espacio abierto*), habiendo sido desarrolladas por el equipo técnico del Programa y dos entidades; y **8 en Semana Santa** (4 *Espacio abierto*, 3 lúdico-culturales y una actividad deportiva), en este caso desarrolladas por 4 entidades y el equipo técnico del Programa.

La participación fue de 42 participaciones (14 chicos y 28 chicas) en Carnaval y 138 en Semana Santa (56 chicos y 82 chicas) lo que hace un total de **180 participaciones (70 chicos y 110 chicas)**.

- **DÍA MUNDIAL SIN TABACO**

El 29 de mayo, dentro de las actuaciones que desarrolla el Plan Municipal sobre Drogas en torno al 31 de mayo, Día Mundial sin Tabaco, se colaboró con éste para diseñar las actuaciones dirigidas a la población juvenil y se realizaron **5 actividades**. Para ello se contó con la participación de **5 entidades y la Escuela Taller municipal Oviedo Innovación y Tradición**, destinadas a población de entre 12 y 35 años.

A pesar del mal tiempo, que obligó a cambiar el lugar de realización de la actividad (estaba previsto realizarla en el parque Ismael de la Fuente y tubo que trasladarse a la entrada de la Escuela Municipal de Teatro Pumarín) hubo **164 participaciones** (102 hombres y 62 mujeres).

- **VENTANIELLES, EL BARRIO QUE YO QUIERO**

El jueves 20 de junio se colaboró en la cuarta edición de la actividad *Ventanielles el barrio que yo quiero*, actividad que **organiza el Plan URBAN** en colaboración con los Servicios Municipales y entidades sociales que intervienen en el barrio.

Desde el Programa, además de colaborar en el diseño de la actividad, una entidad del mismo desarrolló un taller para jóvenes de 12 a 35 años.

La participación total en las actividades fue de 365 personas, participando **en la actividad del Programa 140 (80 mujeres y 60 hombres)**

- **DÍA SIN ALCOHOL**

Con motivo de la celebración del 15 de noviembre, Día sin Alcohol, el Plan Municipal sobre Drogas realiza distintas intervenciones. El Equipo Técnico del Programa colaboró en el diseño de las actividades dirigidas a la población juvenil y apoyó con la realización de alguna actividad; además, difundió materiales de la campaña *Infórmate-OH* del Plan Municipal sobre Drogas en las actividades del Programa durante el fin de semana del 15 al 17 de noviembre (135 materiales de la campaña de este año, 91 entre jóvenes de 18 a 35 años y 44 entre menores de 12 a 17 años)

El sábado 16 de noviembre en horario de 17:30 a 20:30 horas en las inmediaciones de la calle de bares de El Rosal **una entidad del Programa** y Mediadores/as de Cruz Roja de Juventud desarrollaron dos actividades para jóvenes

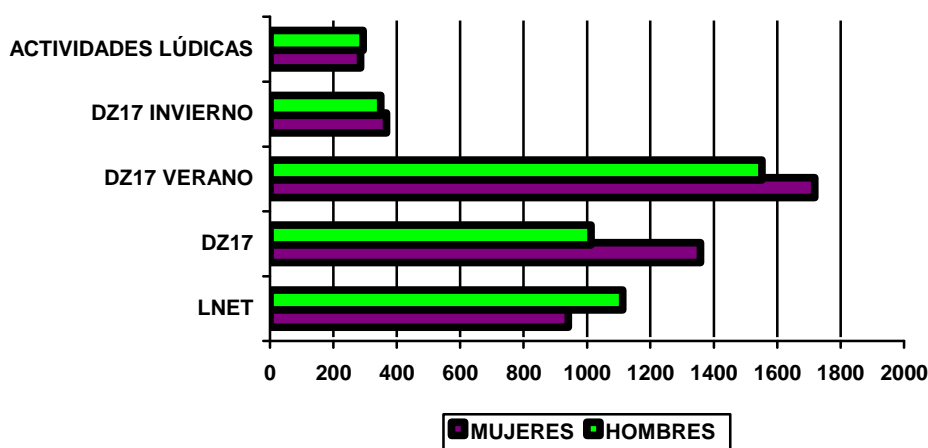
de 12 a 17 años en las que **participaron 234 personas (116 mujeres y 118 hombres)**. También se repartieron 196 materiales de la campaña del infórmate-OH de este año.

- **JORNADA DE LUCHA CONTRA EL VIH-SIDA**

Con motivo de la Celebración del Día de Lucha contra el SIDA, el 1 de diciembre se desarrolló una campaña de sensibilización, prevención e información sobre el VIH-SIDA para población de 18 a 35 años. Para ello el Equipo Técnico del Programa se puso en contacto con 8 entidades y organizaciones (con una de ellas se facilitó el material para la realización de un taller dirigido a 10 menores) para distribuir materiales informativos relacionados con el VIH, y se instaló una mesa informativa durante las semanas anterior y posterior al 1 de diciembre en el Centro Juvenil *Santullano* y en el Centro Juvenil *La Corredoria*.

F- DATOS GLOBALES DE PARTICIPACIÓN EN EL PROGRAMA

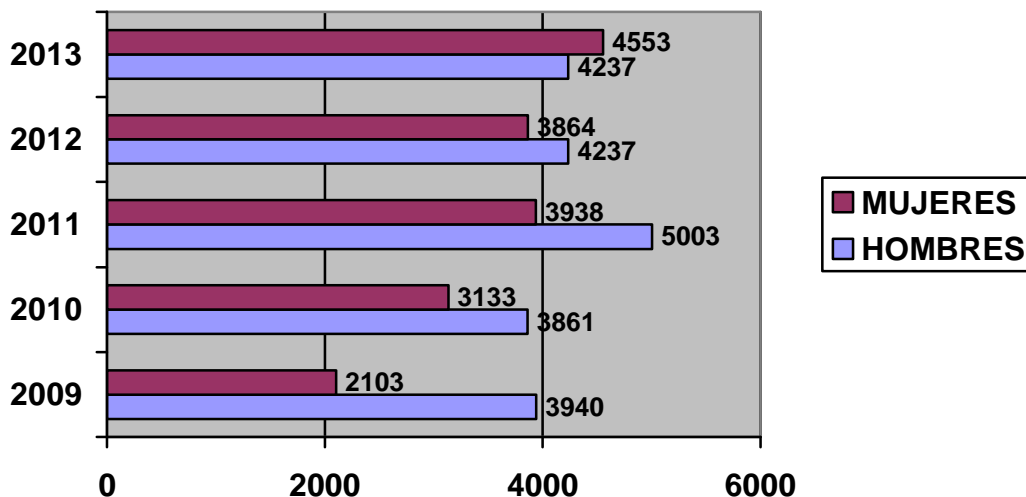
La participación total en los Proyectos y Actividades Puntuales Lúdico Educativas a lo largo del año fue de **8.790 adolescentes y jóvenes** (4.237 hombres y 4.553 mujeres).



Como puede observarse en la gráfica siguiente, este año los datos de participación generales del Programa, han aumentado respecto al 2012 y se aproximan al record de participaciones del 2011 (8.941). Así mismo, cabe señalar que la participación femenina sigue en aumento en los últimos años, siendo actualmente mayoritaria en todos los proyectos, excepto en *La Noche es Tuya*, y por primera vez en el conjunto de los tres proyectos (el 51% de participaciones fueron mujeres y el 49% restante hombres).

De igual modo, se mantiene la tendencia de 2012 de que quienes asisten a las actividades lo hacen de forma continuada, permaneciendo casi todo el tiempo

que duran en ellas. Este hecho afecta de forma importante al recuento de participaciones, ya que se tiende a igualar el número de participaciones con el de los participantes reales.



A la vista de los principales contenidos de evaluación del Programa, cabe señalar las siguientes cuestiones:

- Se han programado un total de 509 actividades de ocio y tiempo libre para jóvenes (89 más que en el 2012), de acceso gratuito, de las cuales sólo 6 han sido suspensas por incomparecencia del monitorado.
- Han participado en el Programa 43 entidades (asociaciones, clubes y federaciones), lo que ha permitido el contacto entre la población juvenil con el tejido asociativo del Concejo, 11 de las cuales participaron por vez primera.
- Los jóvenes han participado de manera más activa y continua en el Programa.
- Nueve de los jóvenes participantes habituales en las actividades han desarrollado actividades como monitores y otros siete han constituido una nueva asociación juvenil.
- Consolidación del Espacio Socioeducativo con un grupo estable de jóvenes, lo que permite un trabajo más educativo con ellos.
- Mayor vinculación de la población juvenil participante, tanto con el Equipo Técnico del Programa, como con el monitorado de las entidades.
- Coordinación y colaboración con diferentes entidades vinculadas a la acción social y al trabajo con menores en situación de riesgo de exclusión social (20

entidades diferentes en total); al menos han participado 18 jóvenes de estas entidades, 15 de ellos de manera regular.

- Se ha conseguido equiparar la población masculina y femenina en *La Noche es Tuya* y *DOCE17*.
- El 80,75% de los jóvenes participantes considera que ha cambiado el uso de su tiempo libre.
- El grado de satisfacción de los jóvenes participantes es de 4,7 puntos, en una escala del 1 al 5 en *La Noche es Tuya* y de 4,8 puntos en el *DOCE17*.



7. BOLETINES ELECTRÓNICOS

BOLETÍN .INFO

Boletín electrónico elaborado por la Oficina de Información Juvenil, incluye las principales novedades de convocatorias de empleo, formación, tiempo libre, becas..., y tiene una periodicidad semanal, remitiéndose los martes a cuantos suscriptores lo deseen.

Durante el año 2013 se realizaron un total de **53 números**; y, a día 31 de diciembre, había registrados un total de **3.863 suscriptores**, lo que supuso un incremento del 14% en el número de suscriptores, con relación a los registrados el pasado año, a pesar de las 33 bajas de suscriptores (13 hombres y 20 mujeres) habidas en ese período. Las suscripciones corresponden mayoritariamente a particulares (el 98%), siendo 72 las entidades suscritas a este Boletín. En cuanto a los perfiles de suscriptores particulares, son mayoría las mujeres, quienes representan el 73%, frente al 27% de hombres. Por lo que afecta a sus edades, los mayores de 30 años suponen el 55% del total, correspondiendo a los menores de 30 años el 45% restante, subdividido del modo siguiente: 1% menores de 17 años, 15% de entre 18 y 25 años, y 29% de entre 26 y 30 años.

Durante el año 2013 el número de convocatorias que se han incluido en los boletines ha sido de **3.386 convocatorias diferentes**, distribuidas del modo siguiente: 963 de empleo (641 empleo público y 322 empleo privado); 719 de formación; 262 de becas; 54 de subvenciones; 816 de tiempo libre; 338 de Concursos; y 234 de temas varios.

Además, y por vez primera, en 2013 se incorporó una nueva sección en la que se publica información de iniciativas formativas y de sensibilización relacionadas con conmemoraciones tales como días internacionales o días europeos, en concreto, de un total de **15 conmemoraciones**.

BOLETÍN HOTEL DE ASOCIACIONES

Boletín electrónico elaborado desde el Hotel de Asociaciones *Santullano*, está conformado por todas aquellas convocatorias destinadas a las entidades sin ánimo de lucro (mayoritariamente subvenciones y programas de colaboración), así como las noticias que puedan ser de interés para ese colectivo. Durante 2013 se han elaborado un total de **10 números**. En total, a día 31 de diciembre, estaban registradas un total de **449 suscripciones**, lo que supuso un incremento de 2 entidades suscriptoras, con relación a las registradas el pasado año.

8. VERANO A TU AIRE

El Programa *Verano a tu Aire* parte de tres objetivos básicos, y que son los que pasan a indicarse a continuación:

- Acercar a niños de 4 a 11 años y jóvenes entre 12 y 17 años al Hotel de Asociaciones, a través de su participación en actividades lúdicas y de tiempo libre que en el mes de julio se desarrollan en este equipamiento municipal.
- Contribuir a que los participantes en el Programa descubran nuevas actividades que, desarrolladas por asociaciones del Concejo, permitan poder seguir realizándolas a lo largo del año, si mantienen su interés, y descubran una nueva forma de ocio.
- Mantener la implicación de los diferentes colectivos en las actividades que desarrolla el Hotel incluso en época estival.

Las diferentes iniciativas que integran el Programa se organizaron durante los días laborables del mes de julio, en horario de mañana, agrupándose en los dos bloques siguientes:

1. ACTIVIDADES PARA NIÑOS

Como en años anteriores, se desarrolló la denominada Colonia Urbana de Verano, realizada del 1 al 19 de julio, del lunes a viernes, y en horario de de 11 a 14 horas. En esta iniciativa, conformada por una amplia programación de talleres, juegos, excursiones..., participaron un total de **83 niños**: 30 participantes de 4 y 5 años, de los cuales 21 eran niñas (el 70%) y 9 niños (el 30% restante); 22 participantes de 6 y 7 años, repartidos por sexos al 50% (11 niños y 11 niñas); y 31 participantes de 8 a 11 años otros, de los cuales 19 eran niñas (el 61%) y 12 niños (el 39% restante).

Hay que destacar el aumento de participantes respecto a años anteriores (34 niños en 2012), debido a su división en tres grupos de edad y no dos como se venía haciendo hasta ahora, todo ello gracias a la implicación de voluntariado de Cruz Roja Juventud.

2. ACTIVIDADES JUVENILES

Se incluyen aquí las actividades dirigidas a jóvenes de entre 12 y 17 años de edad, pudiendo dividirse en dos tipos: las puntuales, de un día de duración, y los talleres, que abarcan una o más semanas.

Las actividades se realizaron desde el 1 hasta el 26 de julio, de lunes a viernes, y en horario de 11:30 a 13:30 horas, y fueron las que pasan a indicarse a

continuación: Creación Artística, Taller de Iniciación al Graffiti, Taller de Rap: rima y ritmos musicales, Taller de Pintura, y Taller de Break Dance: bailes y coreografía.

En total se registró un total de **294 participaciones**, de las cuales el 62% correspondieron a chicas el 38% restante a chicos. En este caso, la participación registrada se ha reducido con respecto a la de 2012 (384 participaciones registradas ese año). Esa diferencia obedece a la reducción del número de plazas ofertadas (un grupo de jóvenes, en vez de dos grupos), debido a la reducción presupuestaria destinada a actividades en el Hotel de Asociaciones (convenio de colaboración con Cruz Roja Española de Asturias para el desarrollo de programas de juventud).



9. SUBVENCIONES A ASOCIACIONES JUVENILES Y OTRAS COLABORACIONES.

Con fecha 1 de febrero de 2013 fue publicada la **Convocatoria de subvenciones a asociaciones y entidades juveniles para la realización de actividades, equipamiento y funcionamiento para el año 2013**. Por acuerdo de la Junta de Gobierno Local de fecha 22 de agosto de 2013, se aprobó la relación de beneficiarios de esta Convocatoria, habiéndose concedido un total de **16 subvenciones** a otras tantas asociaciones y entidades juveniles, por un importe total de **24.008,82 €**, y que son las que pasan a relacionarse a continuación:

- Asociación Asperger Asturias.
- Asociación Club Torla.
- Asociación Comisión Católica Española de Migración (ACCEM).
- Asociación Juvenil Alcuentru-Asociación de Jóvenes MCA-Asturias.
- Asociación Barataria.
- Asociación Juvenil El Laboratorio de Ágora.
- Asociación Juvenil Los Zagales.
- Asociación Juvenil San Melchor de Vallobín.
- Asociación Juvenil Tomas Meabe de Asturias.
- Asociación Mujeres Jóvenes de Asturias.
- Asociación Cultural Sigue Soñando.
- Asociación Ye tóo ponese. Espacio para la gestión de inéditos viables.
- Nuevas Generaciones del Partido Popular.
- Asociación López Vicuña Profesionales del hogar
- Asociación Hierbabuena: Asociación par ala salud mental
- Asociación Padres y amigos deficientes auditivos de Asturias (APADA)



10. CONVENIOS DE COLABORACIÓN

**CONVENIO DE COLABORACIÓN CON CRUZ ROJA PARA EL
DESARROLLO DE PROGRAMAS DE JUVENTUD.**

La Junta de Gobierno Local, en sesión celebrada el 20 de junio de 2013, acordó la aprobación de una prórroga del Convenio de colaboración entre el Ayuntamiento y la Asamblea Autonómica de Cruz Roja Española del Principado de Asturias para la ejecución de programas de Juventud para el año 2013, de la que se derivó una aportación municipal por importe de 101.615,23 € y cuyo objeto de centró en el desarrollo de los siguientes programas:

- Programa Hotel de Asociaciones *Santullano*.
- Programa de Formación Continua.
- Centro de Música Joven *Pedro Bastarrica*.
- Programa *Verano a tu Aire*.

Estos cuatro programas tienen su desarrollo en esta Memoria en los puntos 2 (Hotel de Asociaciones *Santullano* y Programa de Formación Continua), 4 (Centro de Música Joven *Pedro Bastarrica*) y 8 (*Verano a tu Aire*)

CONVENIO DE COLABORACIÓN CON LA FUNDACIÓN C.E.S.P.A.-PROYECTO HOMBRE PARA EL DESARROLLO DE ACCIONES EN MATERIA DE PREVENCIÓN, ASISTENCIA E INCORPORACIÓN SOCIAL: PLAN MUNICIPAL SOBRE DROGAS Y PROGRAMA DE OCIO JUVENIL DE OVIEDO.

La Junta de Gobierno, en sesión celebrada el 14 de marzo de 2013, acordó la aprobación de la prórroga del convenio de colaboración entre el Ayuntamiento y la Fundación C.E.S.P.A. – Proyecto Hombre para hacer frente a los gastos derivados del desarrollo de *acciones en materia de Prevención, Asistencia e Incorporación Social: Plan Municipal de Drogas y Programa de Ocio Juvenil de Oviedo*, del que se derivó una aportación municipal por importe de 166.698,00 € para el desarrollo de las actividades incluidas en el Plan Municipal de Drogas y otra subvención por importe de 128.365,00 € para el desarrollo de las actividades del Programa de Ocio Juvenil de Oviedo durante el año 2013 (295.063,00 € en total)

En los apartados 3 (*Plan Municipal sobre Drogas*) y 6 (*Programa de Ocio Juvenil*) de la presente Memoria se incluyen los principales contenidos derivados de estas iniciativas.

CONVENIO DE COLABORACIÓN CON LA FEDERACIÓN DE ASOCIACIONES JUVENILES DE OVIEDO-CONSEJO DE LA JUVENTUD DE OVIEDO PARA SU FUNCIONAMIENTO Y EL DESARROLLO DEL PROYECTO DE ACTUACIONES.

La Junta de Gobierno, en sesión celebrada el 14 de marzo de 2013, aprobó la Prórroga del Convenio de colaboración entre el Ayuntamiento y la Federación de Asociaciones Juveniles de Oviedo-Consejo de la Juventud de Oviedo para su funcionamiento y desarrollo del proyecto de actuaciones durante 2013, y del que se derivó una subvención municipal por importe total de 21.893,22 € así como el ofrecimiento de recursos infraestructurales del Ayuntamiento para el funcionamiento de ese órgano de representación juvenil.

En líneas generales, y a la vista de la Memoria presentada por la referida Federación de Asociaciones, el convenio para el funcionamiento de esta entidad juvenil supuso la posibilidad de ejecutar diversas iniciativas, de las que cabe reseñar las siguientes:

- **Información, formación y servicios a la juventud.**

Contacto y comunicación interasociativa; Asesoramiento en la elaboración de proyectos y acceso a subvenciones; Promoción de la cultura y la llingüa asturiana; Campaña de promoción del asociacionismo en Institutos de Enseñanza Secundaria; Campaña de sensibilización en materia de discapacidad y Juventud; Promoción del asociacionismo en grupos de jóvenes con menos oportunidades; Dinamización de la página Web; Plan Formativo; Centro de Recursos; Oficina de Europa; y Equipos de trabajo.

- **Difusión y representación de la Comisión Permanente.**

- **Celebración de Días Internacionales.**

**CONVENIO DE COLABORACIÓN CON CRUZ ROJA ESPAÑOLA EN
ASTURIAS PARA EL DESARROLLO DEL PROYECTO “BANCO DE LIBROS DE
TEXTO” DURANTE 2013.**

La Junta de Gobierno Local, en sesión celebrada el 13 de junio de 2013, acordó la aprobación de un Convenio de colaboración entre el Ayuntamiento y Cruz Roja Española en Asturias párale desarrollo del proyecto *Banco de libros de texto* durante 2013.

Mediante este acuerdo, se puso en funcionamiento esta iniciativa para la reutilización de libros de texto por parte de la población escolar ovetense y sus familias, centrada en tres objetivos básicos: facilitar el intercambio de libros, contribuir al ahorro del gasto escolar y fomentar la conservación del medio ambiente.

Así, el *Banco de libros de texto* permitió a familias y alumnado del Concejo la posibilidad de intercambiar, o simplemente donar, sus libros de texto vigentes en los centros escolares ovetenses, de los cursos 3º a 6º de Educación Primaria, 1º a 4º de Educación Secundaria, y 1º y 2º de Bachillerato. La ejecución de esta iniciativa se organizó en una serie de fases (difusión, recogida de libros, catalogación, entrega de libros y fase de stock), estableciéndose un sistema de intercambio basado en vales de libros.

Para el desarrollo del *Banco*, Cruz Roja Española aportó y coordinó todos los recursos humanos y técnicos que fueron necesarios, correspondiendo al Ayuntamiento de Oviedo la cesión de locales y mobiliario ubicados en el Centro de Estudios *Vetusta*, así como la difusión de esta iniciativa.

Durante los meses de abril y mayo se efectuó una campaña de difusión de la iniciativa mediante el reparto de folletos y carteles (22.000 y 200, respectivamente), fundamentalmente a través de los centros escolares de Educación Primaria y de Educación Secundaria del Concejo, y de las asociaciones de madres y padres de esos centros, en este caso, mediante las Federaciones Miguel Virgós y CONCAPA). Así mismo fueron repartidos folletos informativos y carteles entre los principales equipamientos y servicios municipales (Centros Sociales, de Estudio y Juveniles, Bibliotecas, Unidades de Trabajo Social, Polideportivos...9, y otros equipamientos e iniciativas sociocomunitarias (Centros de Adultos, Caritas, Cruz Roja, etc.)

Finalizada la última fase de esta iniciativa el día 20 de septiembre, un total de **2.714 libros** fueron entregados a **588 alumnos**, pertenecientes a **524 familias** distintas. En cuanto a los libros entregados, el 46% correspondieron a cursos de Educación Primaria (de 3º a 6º), otro 46% a los cursos de Educación Secundaria Obligatoria (de 1º a 4º) y el 8% restante a los dos cursos de Bachillerato (1º y 2º).

Cabe indicar que participaron en esta iniciativa **familias del 84% de los centros escolares** ovetenses y de su área de influencia. En el caso de los centros públicos se registraron familias del 89% de ellos (el 85% de los de Educación Primaria y el 100% de Institutos de Enseñanza Secundaria); de los concertados participaron familias del 86% de ellos; y de los privados el 60% de ellos. En números absolutos, no se ha registrado ninguna familia de 8 centros (4 públicos y 4 concertados)



11. TRABAJADORES DE **PROGRAMAS MUNICIPALES DE** **EMPLEO Y PRÁCTICAS** **PROFESIONALES**

Durante 2013 ha desempeñado prácticas no laborales un trabajador mediante el Acuerdo empresa/entidad, en la Concejalía de Juventud; y dos alumnos han efectuado prácticas laborales en ella:

Acuerdo empresa/entidad-jóvenes para el desarrollo de prácticas no laborales en empresas al amparo del R.D. 1543/2011, de 31 de octubre, adscrita al Centro Juvenil y Telecentro *La Corredoria*, del 1 de octubre de 2013 al 31 de marzo de 2014, con funciones de refuerzo de iniciativas del *Programa de apoyo y atención a los jóvenes* y de ese Centro Juvenil y Telecentro.

Prácticas laborales de un alumno del Programa de Cualificación Profesional Inicial (P.C.P.I.) del centro docente Monte Naranco en el Centro Juvenil y Telecentro *La Corredoria*, desde el 6 de mayo hasta el 14 de junio de 2013 (de lunes a viernes, los días laborables, de 10 a 14 horas).

12. COLABORACIÓN CON OTRAS ADMINISTRACIONES PÚBLICAS

Durante el año 2013 fueron desarrolladas diversas iniciativas de colaboración con otras administraciones públicas en relación a servicios, programas o actividades dirigidos a la población juvenil, así como para la formación e información de ese colectivo poblacional, de las que destacan las siguientes:

- **Información Juvenil.** El Ayuntamiento de Oviedo, a través de la Concejalía de Juventud, colabora con la Consejería de Presidencia para el mantenimiento del servicio de Información Juvenil Municipal. Así, el 16 de julio, fue suscrito un Convenio de Colaboración entre ambas entidades, del que se derivó una subvención al Ayuntamiento por un importe total de **16.669,45 €**, y concretándose en él, así mismo, la coordinación y colaboración entre este servicio municipal y el Centro Regional de Información y Documentación Juvenil en lo referido a trasvase de información y documentación, formación, etc.
- **Plan Municipal sobre Drogas.** Durante el año 2013 desde esta Concejalía se efectuaron numerosos contactos y acciones de coordinación con la Consejería de Sanidad. Dentro de la *Convocatoria de subvenciones a Entidades Locales para el desarrollo de Planes Municipales sobre drogas y/o programas de intervención comunitaria para la prevención del consumo de drogas e incorporación social de drogodependientes*, el Ayuntamiento recibió una subvención de la antedicha Consejería por un importe total de **65.000 €** para el desarrollo del Plan Municipal sobre Drogas.
- **Programa Ocio Juvenil de Oviedo.** El Programa fue presentado a la *Convocatoria de ayudas económicas a Corporaciones Locales para el desarrollo de Programas de Prevención de las Drogodependencias, con cargo al Fondo de Bienes decomisados por tráfico de drogas y otros delitos relacionados*, habiendo recibido el Ayuntamiento una subvención de **77.788 €** del Ministerio de Sanidad, Servicios Sociales e Igualdad (Plan Nacional sobre Drogas), de aplicación al desarrollo del referido Programa durante los primeros nueve meses del año 2013. También se ha recibido una subvención de Cajastur por un importe de **20.000 €**, destinada, en este caso, de aplicación al desarrollo del Programa correspondiente la segunda temporada de los proyectos *La Noche es Tuya* y *DOCE17*.



OVIEDO.es
AYUNTAMIENTO

Centro de Música Joven *Pedro Bastarrica*

13. PÁGINA WEB

Durante 2013 se han registrado un total de **93.630 visitas** en alguno de los *títulos* relacionados con la Concejalía de Juventud (Portada Juventud, Oficina de Información Juvenil, Hotel de Asociaciones *Santullano*, Plan Municipal sobre Drogas, Centro de Música Joven *Pedro Bastarrica*, Centro Juvenil y Telecentro *La Corredoria* y Programa de Ocio Juvenil), lo que supone un aumento del 6,9% con respecto al año anterior, en el que se registraron 87.556 visitas.

COMPARATIVA DE VISITAS POR TÍTULO Y AÑO			
	AÑO 2012	AÑO 2013	VARIACIÓN %
Portada Juventud	7.421 (8%)	7.275 (8%)	-2%
Oficina de Información Juvenil	55.678 (64%)	63.137 (68%)	13%
Hotel de Asociaciones Santullano	7.683 (9%)	7.003 (7%)	-9%
Plan Municipal sobre Drogas	6.359 (7%)	5.707 (6%)	-1%
Centro de Música Joven Pedro Bastarrica	2.200 (3%)	947(1%)	-56%
Centro Juvenil La Corredoria	1.868 (2%)	1.954 (2%)	5%
Programa de Ocio Juvenil	6.347 (7%)	7.607(8%)	20%

Del análisis de las visitas generales efectuadas al apartado de Juventud, cabe señalar, como quedó dicho al principio, la importancia de las visitas a contenidos relacionados con la Oficina de Información Juvenil (el 68% del total), de las que más de la mitad se relacionan con el empleo (43% empleo público y 11% empleo privado), seguido de Becas, Premios y Concursos, etc., y que recogen contenidos actualizados prácticamente a diario por el personal adscrito a la Oficina de Información Juvenil. Es de destacar el importante aumento de las consultas registradas en 2013, y que suponen el 13% más que las registradas el año anterior.

A gran distancia siguen las consultas relacionadas con el Programa de Ocio Juvenil, con un 8% del total de las entradas registradas, observándose un importante incremento de esas entradas (un 20% más que las registradas el pasado año).

Sigue el Hotel de Asociaciones con un 7%, si bien se observa una disminución del 9% con respecto a las consultas del pasado año.

Con un 6% se encuentran el Plan Municipal sobre Drogas, en este caso con una ligera disminución que supone el 1% de diferencia negativa en comparación con las consultas registradas el pasado año.

En el *título* de la página Web denominado Centro Juvenil La Corredoria se agrupan las consultas relacionadas con el *Programa de apoyo y atención a los*

jóvenes. Representa el 2% del total de consultas en Juventud, y se observa un incremento del 5% con respecto a las consultas registradas el año anterior.

En cuanto al Centro de Música Joven *Pedro Bastarrica*, con un 1% del total de las consultas, se observa un importante descenso del número de entradas (el 56% menos que el pasado año), sin duda relacionado con el hecho de que el equipamiento permaneció cerrado durante todo el año por obras.

A la vista de los datos generales de visitas registradas en la Web municipal (4.086.721 en total), las entradas relacionadas con títulos de esta Concejalía supusieron el **2,3% de las visitas totales** a esa página, similar a los porcentajes de los dos pasados años, que fueron del 2%, lo que parece confirmar la entidad y funcionalidad de sus contenidos.

El cambio de la Web municipal ocurrido en 2013 impide disponer de los datos referidos a visitas relacionadas con Juventud, y que fueron efectuadas en las secciones *Trámites* y *Agenda*. Por ese mismo motivo, no pueden ser indicados los accesos efectuados desde redes sociales ni desde *Agenda*.

Así mismo, y debido a modificaciones en aplicaciones de Google, no es posible acceder a datos relacionados con perfiles de usuarios, como es el caso del lugar de procedencia (países y ciudades) y el grado de fidelización (usuarios frecuentes y nuevos).



14. CUADRO-RESUMEN

Cuadro Resumen

A continuación pasan a indicarse de manera resumida las principales iniciativas (servicios, programas y actividades) que durante el año 2012 fueron desarrollados desde la Concejalía de Juventud, explicitando los datos cuantitativos más relevantes en lo que a usuarios, participantes o beneficiarios se refiere, así como los presupuestos de gasto de mayor significación, indicándose, igualmente, las cuantías económicas provenientes del exterior con destino a las iniciativas oportunas.

SERVICIO, PROGRAMA O ACTIVIDAD	USUARIOS, PARTICIPANTES O BENEFICIARIOS	PRESUPUESTO DE GASTOS	FINANCIACIÓN EXTERNA
OFICINA DE INFORMACIÓN JUVENIL	<ul style="list-style-type: none"> - 4.453 consultas - 3.488 usuarios - 63.137 visitas a la Web. - 107 P.I.J.s. 	- 76.000,00 €	- 16.669,45 € Consejería Presidencia
HOTEL DE ASOCIACIONES SANTULLANO	<ul style="list-style-type: none"> - 10.236 consultas - 13.063 hs. cesión espacios - 255 asociaciones usuarias - 259 asoc. domiciliadas - 13 cursos (291 alumnos) - 14 talleres formativas (239 jóvenes) - 12 activ. Navidad (320 participaciones) 	- 58.767,12 € -incluido P. <i>Verano a tu aire</i> (Convenio Cruz Roja)	
PLAN MUNICIPAL SOBRE DROGAS	<ul style="list-style-type: none"> - 2.389 consultas - Prog. Escolares (7.135 alumnos y 36 centros) - Otra formación (jornadas, cursos y talleres): 1.189 participantes. 	- 166.698,00 € (Convenio Proyecto Hombre)	- 65.000,00 € Consejería Sanidad
PROGRAMA DE APOYO Y ATENCIÓN A LOS JÓVENES: CENTRO JUVENIL Y TELECENTRO LA CORREDORIA	<ul style="list-style-type: none"> - 1.413 consultas - 993 usuarios - 14 cursos (138 alumnos) - 300 activ. Tiempo libre: 3.100 participantes (431 del <i>DOCE17</i>). - 19 act. Participación Social y cultural: 1.249 participaciones - 15.133 usos-visita equipos informáticos - 628 usuarios equipos informáticos - 29 cesiones de espacio (1.471 participaciones) 		Iniciativa URBAN (contratación de personal)

Cuadro Resumen

PROGRAMA DE OCIO JUVENIL	- 8.790 participaciones - 509 actividades - 43 asociaciones, clubes y federaciones	- 55.938,17 € (Presupuesto de gastos actividad) - 128.365,00 € (Convenio Proyecto hombre)	- 77.788,00 € Plan Nacional Drogas - 20.000,00 € Cajastur
BOLETÍN ELECTRÓNICO O.I.J.	- 53 números - 3.863 suscriptores - 3.363 convocatorias		
BOLETÍN ELECTRÓNICO HOTEL ASOCIAC.	- 10 números - 449 suscriptores		
PROGRAMA VERANO A TU AIRE	- 1 Colonia urb.: 83 niños - Actividades para jóvenes: 394 participaciones	- Gastos incluidos en la cuantía del Hotel Asociaciones (Convenio Cruz Roja)	
SUBVENCIONES A ASOCIACIONES JUVENILES	- 16 subvenciones al mismo número de asociaciones	- 24.008,82 €	
CONVENIO FEDERACIÓN DE ASOCIACIONES JUVENILES DE OVIEDO	- Funcionamiento y desarrollo del programa de actuaciones de la entidad.	- 21.893,22 € (Convenio)	
PAGINA WEB (JUVENTUD)	- 93.630 visitas Web		

En Oviedo, a 14 de marzo de 2014.

Fdo.- José Díaz Díaz
 Coordinador Programas de Juventud

CONFORME :
 El Jefe de Servicio del Área Social

Fdo.- Juan M. Siñeriz Fernández

Vº. Bº.
 La Concejala Delegada de Juventud

Fdo.- Covadonga Díaz Álvarez